



*"Arica, Paraíso Natural"*

MUNICIPALIDAD DE ARICA

**CUENTA ANUAL DE GESTIÓN  
MUNICIPAL  
AÑO 2014.-**



**CUENTA PÚBLICA  
ILUSTRE MUNICIPALIDAD DE ARICA  
GESTION AÑO 2014**

---

**CONTENIDO**

**PRESENTACIÓN CUENTA PÚBLICA AÑO 2014.-**

|   |  |
|---|--|
| <b>1.- BALANCE EJECUCIÓN PRESUPUESTARIA ACUMULADO I.M.A.-<br/>SERVICIOS TRASPASADOS AÑO 2014.-.....</b>     |  |
| 1.1.- BALANCE I.M.A.....  |  |
| 1.2.- BALANCE DAEM.....   |  |
| 1.3.- BALANCE DESAMU.....   |  |
| 1.4.- BALANCE SERMUCE.....  |  |
| <b>2.- ESTADO DE SITUACION FINANCIERA I.M.A. – SERVICIOS<br/>TRASPASADOS AÑO 2014.-.....</b>                |  |
| 2.1.- ESTADO I.M.A.....   |  |
| 2.2.- ESTADO DAEM.....  |  |
| 2.3.- ESTADO DESAMU.....  |  |
| 2.4.- ESTADO SERMUCE.....   |  |
| <b>3.- INFORME DE CONTRALORIA.-.....</b>  |  |
| 3.1.- INGRESOS Y GASTOS I.M.A.....  |  |
| 3.2.- INGRESOS Y GASTOS SERMUCE.....  |  |
| 3.3.- INGRESOS Y GASTOS SERMUS.....   |  |
| 3.4.- INGRESOS Y GASTOS SERME.....  |  |
| <b>4.- INVERSIONES EFECTUADAS.-.....</b>  |  |
| 4.1.- LISTADO GENERAL DE PROYECTOS DE INVERSIÓN PÚBLICA,<br>SEGÚN SECTOR Y FUENTE DE FINANCIAMIENTO.....    |  |
| <b>5.- INFORMES DE FISCALIZACIÓN.-.....</b>   |  |
| 5.1.- RESUMEN DE LAS OBSERVACIONES RELEVANTES EFECTUADAS<br>POR LA CONTRALORÍA GENERAL DE LA REPÚBLICA..... |  |
| 5.2.- RESUMEN DE LAS AUDITORÍAS MUNICIPALES.....  |  |
| 5.3.- RESUMEN DE LOS SUMARIOS MUNICIPALES.....  |  |
| 5.4.- RESUMEN DE LOS JUICIOS MUNICIAPLES.....   |  |
| <b>6.- CONVENIOS CELEBRADOS.-.....</b>  |  |
| 6.1.- LISTADO DE TRANFERENCIAS AÑO 2014.....  |  |
| <b>7.- PATRIMONIO MUNICIPAL.....</b>  |  |
| <b>8.- INDICADORES MAS RELEVANTES DE LOS DEPARTAMENTOS DE<br/>EDUCACIÓN Y SALUD MUNICIPAL.....</b>          |  |
| <b>9.- HECHOS RELEVANTES .....</b>  |  |
| INFORMACIÓN GENERAL DE LOS SERVICIOS TRASPASADOS Y DE LAS<br>DISTINTAS DIRECCIONES MUNICIPALES.-            |  |



## **PRESENTACIÓN CUENTA PÚBLICA GESTIÓN AÑO 2014 ILUSTRE MUNICIPALIDAD DE ARICA**

---

En conformidad con lo dispuesto en la **Ley 18.695 “Orgánica Constitucional de Municipalidades”**, que en su Artículo N° 67, modificada por la Ley N° 20.500 y la Ley N° 20.742, indica que “El Alcalde deberá dar cuenta pública de su gestión anual y de la marcha general de la Municipalidad al Honorable Concejo Municipal y al Consejo Comunal de Organizaciones de la Sociedad Civil, por lo cual se ha procedido a reunir y sistematizar, toda la información correspondiente a la gestión anual municipal, de tal forma de presentar la Cuenta Pública correspondiente al año 2014, al Honorable cuerpo de Concejales, Miembros del Consejo Comunal de Organizaciones de la Sociedad Civil y a la Comunidad de Arica.

En la elaboración de la presente cuenta, han sido considerados principalmente los siguientes aspectos:

- ❖ Balances relativos al grado de cumplimiento de la ejecución Presupuestaria Municipal, estado de la situación Financiera Municipal y de los servicios traspasados: Departamento de Administrativo de Educación Municipal (DAEM), Departamento de Salud Municipal (DESAMU) y Servicio Municipal de Cementerios (SERMUCE).
- ❖ Acciones realizadas para el cumplimiento del Plan de Desarrollo Comunal.
- ❖ Las inversiones efectuadas según sector y fuentes de financiamiento.
- ❖ Observaciones más relevantes efectuadas por la Contraloría General de la República, auditorías, sumarios y juicios en que la municipalidad sea parte.-
- ❖ Convenios celebrados con otras instituciones públicas o privadas y listado de donaciones durante el año 2014.
- ❖ Modificaciones efectuadas al Patrimonio Municipal.
- ❖ Indicadores más relevantes que den cuenta de la gestión de los servicios de educación y salud.-
- ❖ Descripción de los hechos más relevantes de la actual gestión edilicia.

El Informe de la Gestión Municipal correspondiente al año 2014, que se somete a la consideración de los Honorables Concejales, miembros del Consejo Comunal de Organizaciones de la Sociedad Civil y de la comunidad ariqueña, es el reflejo del esfuerzo y la preocupación de todos los trabajadores municipales encabezados por el Señor Alcalde Dr. Salvador Urrutia Cárdenas por hacer de Arica una mejor comuna, en la que sus hijos encuentren un lugar mas agradable para vivir.



**1.- BALANCE DE EJECUCIÓN  
PRESUPUESTARIA ACUMULADA  
I.M.A. Y SERVICIOS  
TRASPASADOS AÑO 2014**



**1.1.- BALANCE DE EJECUCIÓN  
PRESUPUESTARIA ACUMULADO  
I.M.A.**



## **INTRODUCCION**

De acuerdo a la Ley 18.695, Artículo N° 67 indica textualmente que “El Alcalde deberá dar cuenta pública al Concejo Municipal y al Consejo Comunal de Organizaciones de la Sociedad Civil, de su gestión anual y de la marcha general de la Municipalidad”.

En esta sección se considerarán exclusivamente los aspectos presupuestarios relativos al grado de cumplimiento de la ejecución presupuestaria municipal, basados en el Balance de la Ejecución Presupuestaria, del año 2014.

### **PRESUPUESTO MUNICIPAL:**

#### **Origen de los Recursos (Ingresos)**

Los recursos que permiten al municipio llevar a cabo todas las acciones tendientes a satisfacer los programas, proyectos y necesidades de la Comuna de Arica, los que se encuentran enmarcados por los ingresos siendo sus partidas, las siguientes:

| <b>INGRESOS</b>   | <b>M\$<br/>2014</b> | <b>%</b>       |
|---|---------------------|----------------|
| <b>C x C Tributos sobre el Uso de Bienes (03)</b>       | <b>10.889.419</b>   | <b>30.11%</b>  |
| <b>C x C Transferencias Corrientes (05)</b>             | <b>1.887.143</b>    | <b>5.22%</b>   |
| <b>C x C Rentas de la Propiedad (06)</b>                | <b>335.148</b>      | <b>0.93%</b>   |
| <b>C x C Otros Ingresos Corrientes (08)</b>             | <b>13.310.622</b>   | <b>36.81%</b>  |
| <b>C x C Recuperación de Prestamos (12)</b>             | <b>266.294</b>      | <b>0.74%</b>   |
| <b>C x C Transferencias para Gastos de Capital (13)</b> | <b>1.381.710</b>    | <b>3.82%</b>   |
| <b>Saldo Inicial de Caja (15)</b>                       | <b>8.090.298</b>    | <b>22.37%</b>  |
| <b>TOTAL DE INGRESOS M \$</b>                           | <b>36.160.634</b>   | <b>100.00%</b> |

Ahora bien, como se puede apreciar los Subtítulos 03 y 08 denominados “Tributos Sobre el Uso de Bienes” y “Otros Ingresos Corrientes”, son quienes concentran la mayor cantidad de recursos dentro del total de ingresos, representando cada uno un 30.11% y un 36.81% respectivamente.



**Destino de los Recursos (Egresos)**

En relación a los Gastos Presupuestarios, podemos señalar en términos generales que el porcentaje de participación de los subtítulos de gastos más relevantes se mantuvo, es decir, no hubo mayor aumento. Es el caso de los Gastos en Personal que durante el año 2013 tenía un porcentaje de participación equivalente a un 38.33% y los Bienes y Servicios de Consumo un 27.42%, en comparación con el año 2014 con porcentajes de 35.73% y 28.21% respectivamente.

| <b>GASTOS</b>   | <b>M\$<br/>2014</b> | <b>%</b>       |
|---|---------------------|----------------|
| <b>Gastos en Personal (21)</b>                          | <b>12.922.109</b>   | <b>35.73%</b>  |
| <b>Bienes y Servicios de Consumo (22)</b>               | <b>10.201.502</b>   | <b>28.21%</b>  |
| <b>C x P Prestaciones de Seguridad Social (23)</b>      | <b>1.031.366</b>    | <b>2.85%</b>   |
| <b>C x P Transferencias Corrientes (24)</b>             | <b>4.697.422</b>    | <b>13.00%</b>  |
| <b>C x P Íntegros al Fisco(25)</b>                      | <b>1.618</b>        | <b>0.00%</b>   |
| <b>C x P Otros Gastos Corrientes (26)</b>               | <b>574.478</b>      | <b>1.59%</b>   |
| <b>C x P Adquisición de Activos no Financieros (29)</b> | <b>1.121.613</b>    | <b>3.10%</b>   |
| <b>C x P Adquisición de Activos Financieros (30)</b>    | <b>10</b>           | <b>0.00%</b>   |
| <b>C x P Iniciativas de Inversión (31)</b>              | <b>5.061.962</b>    | <b>14.00%</b>  |
| <b>C x P Préstamos(32)</b>                              | <b>10</b>           | <b>0.00%</b>   |
| <b>C x P Transferencias de Capital(33)</b>              | <b>132.760</b>      | <b>0.37%</b>   |
| <b>C x P Servicio a la Deuda(34)</b>                    | <b>415.774</b>      | <b>1.15%</b>   |
| <b>Saldo Final de Caja (35)</b>                         | <b>10</b>           | <b>0,00%</b>   |
| <b>TOTAL DE GASTOS M \$</b>                             | <b>36.160.634</b>   | <b>100.00%</b> |

**INVERSION REAL**

El presupuesto vigente para el año 2014, de estas partidas de inversión fue por la suma total de M\$ 6.183.575, alcanzando el 17.10% del presupuesto total municipal, siendo sus partidas, las siguientes:

| <b>CUENTA</b> | <b>DENOMINACION</b>                          | <b>MONTO M\$</b> | <b>%</b>      |
|---------------|--|------------------|---------------|
| <b>29</b>     | <b>Adquisición de Activos no Financieros</b> | <b>1.121.613</b> | <b>3.10%</b>  |
| <b>31.01</b>  | <b>Estudios Básicos</b>                      | <b>0</b>         | <b>0.00%</b>  |
| <b>31.02</b>  | <b>Proyectos</b>                             | <b>4.788.929</b> | <b>14.00%</b> |
|               | <b>Total Inversión Real</b>                  | <b>4.788.929</b> | <b>17.10%</b> |



BALANCE DE EJECUCION PRESUPUESTARIA ACUMULADO

INGRESOS

AL 31/12/2014

| Clasificador |  | Presup.    | Presup.    | Ingresos   | Saldo          | Ingresos     |
|--------------|--|------------|------------|------------|----------------|--------------|
| SubtItem     | Asig Denominación  | Inicial    | Vigente    | Percibidos | Presupuestario | Por percibir |
|              |  | (M\$)      | (M\$)      | (M\$)      | (M\$)          | (M\$)        |
| 03           | C x C Tributos sobre el uso de bienes y la realiza                   | 10.292.742 | 10.889.419 | 10.478.595 | 410.824        | 225.397      |
| 01           | Patentes y Tasas por Derechos  | 6.669.696  | 6.750.632  | 6.486.542  | 264.090        | 117.293      |
| 001          | Patentes Municipales   | 2.972.065  | 2.784.365  | 2.716.833  | 67.532         | 40.752       |
| 001          | De Beneficio Municipal [1]   | 2.972.065  | 2.784.365  | 2.716.833  | 67.532         | 40.752       |
| 002          | Derechos de Aseo   | 509.019    | 509.019    | 412.902    | 96.117         | 14.413       |
| 001          | Aseo En Impuesto Territorial   | 178.207    | 178.207    | 155.211    | 22.996         | 0            |
| 002          | Aseo En Patentes Municipales   | 330.812    | 330.812    | 257.691    | 73.121         | 14.413       |
| 003          | Otros Derechos   | 1.206.565  | 1.596.835  | 1.519.952  | 76.883         | 61.501       |
| 001          | Urbanización y Construcción  | 282.222    | 608.793    | 591.679    | 17.114         | 17.113       |
| 002          | Permisos Provisorios   | 10         | 10         | 0          | 10             | 0            |
| 003          | Propaganda   | 158.161    | 186.661    | 164.326    | 22.335         | 22.062       |
| 004          | Transferencia de Vehículos   | 323.589    | 363.589    | 362.166    | 1.423          | 0            |
| 999          | Otros  | 442.583    | 437.782    | 401.781    | 36.001         | 22.326       |
| 004          | Derechos de Explotación  | 1.943.349  | 1.839.876  | 1.836.807  | 3.069          | 460          |
| 001          | Concesiones  | 1.943.349  | 1.839.876  | 1.836.807  | 3.069          | 460          |
| 999          | Otras  | 38.698     | 20.537     | 48         | 20.489         | 167          |
| 02           | Permisos y Licencias   | 2.012.300  | 2.306.536  | 2.217.951  | 88.585         | 31.913       |
| 001          | Permisos de Circulación  | 1.610.144  | 1.838.957  | 1.750.631  | 88.326         | 31.665       |
| 001          | De Beneficio Municipal   | 603.804    | 688.359    | 656.487    | 31.872         | 11.874       |
| 002          | De Beneficio Fondo Común Municipal                                   | 1.006.340  | 1.150.598  | 1.094.144  | 56.454         | 19.791       |
| 002          | Licencias de Conducir y similares                                    | 402.146    | 467.569    | 467.320    | 249            | 248          |
| 999          | Otros  | 10         | 10         | 0          | 10             | 0            |
| 03           | Participación en Impuesto Territorial – Art. 37 DL.Nº 3.063, de 1979 | 1.608.150  | 1.749.655  | 1.768.566  | -18.911        | 0            |
| 99           | Otros Tributos   | 2.596      | 82.596     | 5.536      | 77.060         | 76.191       |
| 05           | C x C Transferencias Corrientes                                      | 1.107.040  | 1.887.143  | 1.777.690  | 109.453        | 0            |
| 01           | Del Sector Privado   | 58.700     | 58.700     | 32.200     | 26.500         | 0            |
| 03           | De Otras Entidades Públicas  | 1.048.340  | 1.828.443  | 1.745.490  | 82.953         | 0            |
| 002          | De la Subsecretaría de Desarrollo Regional y Administrativo          | 553.123    | 760.528    | 729.155    | 31.373         | 0            |
| 001          | Fortalecimiento de la Gestión Municipal                              | 0          | 14.395     | 14.395     | 0              | 0            |
| 002          | Compensación por Viviendas Sociales                                  | 31.373     | 31.373     | 0          | 31.373         | 0            |
| 999          | Otras Transferencias Corrientes de la SUBDERE                        | 521.750    | 714.760    | 714.760    | 0              | 0            |
| 007          | Del Tesoro Publico   | 126.334    | 680.922    | 618.348    | 62.574         | 0            |
| 001          | Patentes Acuicolas Ley 20.033 Art. Nro. 8                            | 2.876      | 4.876      | 4.209      | 667            | 0            |
| 004          | Bonificación Adicional Ley Nº 20.387                                 | 0          | 214.340    | 161.184    | 53.156         | 0            |
| 999          | Otras  | 123.458    | 461.706    | 452.955    | 8.751          | 0            |
| 099          | De Otras Entidades Públicas  | 368.883    | 386.993    | 397.987    | -10.994        | 0            |
| 06           | C x C Rentas de la Propiedad   | 286.648    | 335.148    | 380.595    | -45.447        | 2.393        |
| 01           | Arriendo de Activos No Financieros                                   | 36.648     | 45.148     | 42.432     | 2.716          | 2.393        |
| 03           | Intereses  | 250.000    | 290.000    | 338.163    | -48.163        | 0            |
| 08           | C x C Otros Ingresos Corrientes                                      | 11.431.190 | 13.310.622 | 12.940.970 | 369.652        | 174.789      |
| 01           | Recuperaciones y Reembolsos por Licencias Médicas                    | 71.425     | 139.425    | 139.827    | -402           | 0            |
| 001          | Reembolso Art. 4 Ley Nº19.345 y Ley Nº19.117 Artículo Unico          | 10.000     | 10         | 0          | 10             | 0            |
| 002          | Recuperacion Art.12 Ley Nº 18.196 y Ley Nº19.117 Art.Unico           | 61.425     | 139.415    | 139.827    | -412           | 0            |
| 02           | Multas y Sanciones Pecuniarias                                       | 1.415.694  | 1.798.064  | 1.641.432  | 156.632        | 174.789      |
| 001          | Multas – De Beneficio Municipal                                      | 1.015.064  | 1.235.971  | 1.141.436  | 94.535         | 102.982      |



BALANCE DE EJECUCION PRESUPUESTARIA ACUMULADO

INGRESOS

AL 31/12/2014

| Clasificador |  | Presup.   | Presup.    | Ingresos   | Saldo          | Ingresos     |
|--------------|--|-----------|------------|------------|----------------|--------------|
| SubtItem     | Asig Denominación  | Inicial   | Vigente    | Percibidos | Presupuestario | Por percibir |
|              |  | (M\$)     | (M\$)      | (M\$)      | (M\$)          | (M\$)        |
| 002          | Multas Art. 14, N° 6, Ley N° 18.695 – De Beneficio Fondo Común Municipal       | 5.867     | 8.837      | 8.837      | 0              | 0            |
| 003          | Multas Ley de Alcoholes – De Beneficio Municipal                               | 67.979    | 67.179     | 41.293     | 25.886         | 30.195       |
| 004          | Multas Ley de Alcoholes – De Beneficio Servicios de Salud                      | 45.320    | 45.816     | 27.528     | 18.288         | 20.130       |
| 005          | Registro de Multas de Tránsito No Pagadas – De Beneficio Municipal             | 10.981    | 26.079     | 26.077     | 2              | 0            |
| 006          | Registro de Multas de Tránsito No Pagadas – De Beneficio Otras Municipalidades | 15.325    | 17.736     | 17.735     | 1              | 0            |
| 007          | Multas Juzgado de Policía Local – De Beneficio Otras Municipalidades           | 181.766   | 301.054    | 286.693    | 14.361         | 17.937       |
| 008          | Intereses  | 73.392    | 95.392     | 91.833     | 3.559          | 3.545        |
| 03           | Participación del Fondo Común Municipal – Art. 38 D. L. N° 3.063 , DE 1979     | 9.915.920 | 10.910.531 | 10.702.734 | 207.797        | 0            |
| 001          | Participación Anual  | 9.838.136 | 10.544.061 | 10.544.060 | 1              | 0            |
| 003          | Aporte Extraordinario  | 77.784    | 366.470    | 158.674    | 207.796        | 0            |
| 001          | Aporte Extraordinario  | 77.784    | 134.765    | 0          | 134.765        | 0            |
| 002          | Anticipos de Aportes del Fondo Comun Municipal Leyes Especiales                | 0         | 231.705    | 158.674    | 73.031         | 0            |
| 04           | Fondos de Terceros   | 2.337     | 3.337      | 3.278      | 59             | 0            |
| 001          | Arancel al Registro de Multas de Tránsito No Pagadas                           | 2.337     | 3.337      | 3.278      | 59             | 0            |
| 99           | Otros  | 25.814    | 459.265    | 453.699    | 5.566          | 0            |
| 001          | Devoluciones y Reintegros  | 8.197     | 55.197     | 50.738     | 4.459          | 0            |
| 999          | Otros  | 17.617    | 404.068    | 402.961    | 1.107          | 0            |
| 12           | C x C Recuperación de Préstamos  | 266.294   | 266.294    | 93.703     | 172.591        | 95.170       |
| 06           | Por Anticipos a Contratistas   | 10        | 10         | 0          | 10             | 0            |
| 10           | Ingresos por Percibir  | 266.284   | 266.284    | 93.703     | 172.581        | 95.170       |
| 13           | C x C Transferencias para Gastos de Capital                                    | 844.197   | 1.381.710  | 1.330.662  | 51.048         | 0            |
| 03           | De Otras Entidades Públicas  | 194.197   | 673.849    | 622.801    | 51.048         | 0            |
| 002          | De la Subsecretaría de Desarrollo Regional y Administrativo                    | 0         | 479.652    | 431.289    | 48.363         | 0            |
| 001          | Programa Mejoramiento Urbano y Equipamiento Comunal                            | 0         | 405.627    | 393.577    | 12.050         | 0            |
| 002          | Programa Mejoramiento de Barrios   | 0         | 50.419     | 14.107     | 36.312         | 0            |
| 999          | Otras Transferencias para gastos de Capital de la SUBDERE                      | 0         | 23.606     | 23.605     | 1              | 0            |
| 005          | Del Tesoro Público   | 194.197   | 194.197    | 191.512    | 2.685          | 0            |
| 001          | Patentes Mineras Ley N° 19.143   | 194.197   | 194.197    | 191.512    | 2.685          | 0            |
| 04           | De Empresas Públicas No Financieras  | 650.000   | 707.861    | 707.861    | 0              | 0            |
| 001          | De Zona Franca de Iquique S.A.   | 650.000   | 707.861    | 707.861    | 0              | 0            |
| 15           | Saldo Inicial de Caja  | 10        | 8.090.298  | 0          | 0              | 0            |



BALANCE DE EJECUCION PRESUPUESTARIA ACUMULADO  
INGRESOS AL 31/12/2014

| Clasificador |                   | Presup.    | Presup.    | Ingresos   | Saldo          | Ingresos     |
|--------------|-------------------|------------|------------|------------|----------------|--------------|
| SubtItem     | Asig Denominación | Inicial    | Vigente    | Percibidos | Presupuestario | Por percibir |
|              |                   | (M\$)      | (M\$)      | (M\$)      | (M\$)          | (M\$)        |
| TOTALES      |                   | 24.228.121 | 36.160.634 | 27.002.215 | 1.068.121      | 497.749      |



BALANCE DE EJECUCION PRESUPUESTARIA ACUMULADO  
GASTOS AL 31/12/2014

| Clasificador |                 |  | Presup.       | Presup.       | Obligación      | Saldo                | Deuda          |
|--------------|-----------------|--|---------------|---------------|-----------------|----------------------|----------------|
| Sub          | Item Asig SAsig | Denominación   | Inicial (M\$) | Vigente (M\$) | Devengada (M\$) | Presupuestario (M\$) | Exigible (M\$) |
| 21           |                 | C x P Gastos en Personal   | 9.698.000     | 12.922.109    | 12.048.928      | 873.182              | 8.827          |
| 01           |                 | Personal de Planta   | 5.200.000     | 5.738.187     | 5.454.075       | 284.112              | 0              |
|              | 001             | Sueldos y Sobresueldos   | 4.340.000     | 4.769.809     | 4.535.562       | 234.247              | 0              |
|              | 001             | Sueldos base   | 1.215.000     | 1.292.324     | 1.131.410       | 160.914              | 0              |
|              | 002             | Asignación de Antigüedad   | 110.000       | 121.000       | 98.938          | 22.062               | 0              |
|              | 002 002         | Asignación de Antigüedad, Art. 97, letra g), de la Ley Nº 18.883, y Leyes Nº 19.180 y 19.280 | 110.000       | 121.000       | 98.938          | 22.062               | 0              |
|              | 004             | Asignación de Zona   | 600.000       | 634.500       | 634.447         | 53                   | 0              |
|              | 004 001         | Asignación de Zona, Art. 7 y 25, D.L. Nº 3.551   | 600.000       | 634.500       | 634.447         | 53                   | 0              |
|              | 007             | Asignaciones del D.L. Nº 3.551, de 1981  | 960.000       | 985.000       | 984.925         | 75                   | 0              |
|              | 007 001         | Asignación Municipal, Art. 24 y 31 DL. Nº 3.551, de 1981                                     | 960.000       | 985.000       | 984.925         | 75                   | 0              |
|              | 009             | Asignaciones Especiales  | 185.000       | 185.000       | 181.877         | 3.123                | 0              |
|              | 009 005         | Asignación Art. 1, Ley Nº 19.529   | 185.000       | 185.000       | 181.877         | 3.123                | 0              |
|              | 010             | Asignación de Pérdida de Caja  | 2.500         | 2.500         | 308             | 2.192                | 0              |
|              | 010 001         | Asignación por Pérdida de Caja, Art. 97, letra a), Ley Nº 18.883                             | 2.500         | 2.500         | 308             | 2.192                | 0              |
|              | 011             | Asignación de Movilización   | 2.500         | 4.000         | 3.222           | 778                  | 0              |
|              | 011 001         | Asignación de Movilización, Art. 97, letra b), Ley Nº 18.883                                 | 2.500         | 4.000         | 3.222           | 778                  | 0              |
|              | 014             | Asignaciones Compensatorias  | 490.000       | 490.000       | 473.935         | 16.065               | 0              |
|              | 014 001         | Incremento Previsional, Art. 2, D.L. 3501, de 1980   | 240.000       | 240.000       | 236.218         | 3.782                | 0              |
|              | 002             | Bonificación Compensatoria de Salud, Art. 3º, Ley Nº 18.566                                  | 70.000        | 70.000        | 69.508          | 492                  | 0              |
|              | 003             | Bonificación Compensatoria, Art. 10, Ley Nº 18.675   | 175.000       | 175.000       | 166.211         | 8.789                | 0              |
|              | 004             | Bonificación Adicional, Art. 11, Ley Nº 18.675   | 5.000         | 5.000         | 1.998           | 3.002                | 0              |
|              | 015             | Asignaciones Sustitutivas  | 230.000       | 224.000       | 217.341         | 6.659                | 0              |
|              | 015 001         | Asignación Única, Art. 4, Ley Nº 18.717  | 230.000       | 224.000       | 217.341         | 6.659                | 0              |
|              | 019             | Asignación de Responsabilidad  | 40.000        | 34.000        | 28.784          | 5.216                | 0              |
|              | 019 001         | Asignación de Responsabilidad Judicial, Art. 2, Ley Nº 20.008                                | 40.000        | 34.000        | 28.784          | 5.216                | 0              |
|              | 022             | Componentes base asignación de Desempeño   | 0             | 248.785       | 247.420         | 1.365                | 0              |
|              | 043             | Asignación Inherente al Cargo Ley Nº 18.695  | 25.000        | 30.925        | 30.659          | 266                  | 0              |
|              | 999             | Otras Asignaciones   | 480.000       | 517.775       | 502.296         | 15.479               | 0              |
| 002          |                 | Aportes del Empleador  | 175.000       | 171.675       | 164.199         | 7.476                | 0              |
|              | 001             | A Servicios de Bienestar   | 93.290        | 75.324        | 68.116          | 7.208                | 0              |
|              | 002             | Otras Cotizaciones Previsionales   | 81.710        | 96.351        | 96.083          | 268                  | 0              |
| 003          |                 | Asignaciones por Desempeño   | 250.000       | 311.748       | 306.319         | 5.429                | 0              |
|              | 001             | Desempeño Institucional  | 150.000       | 150.000       | 147.587         | 2.413                | 0              |



BALANCE DE EJECUCION PRESUPUESTARIA ACUMULADO  
GASTOS AL 31/12/2014

| Clasificador |      |            | Presup.   | Presup.   | Obligación | Saldo     | Deuda          |          |
|--------------|------|------------|---|-----------|------------|-----------|----------------|----------|
| Sub          | Item | Asig SAsig | Denominación  | Inicial   | Vigente    | Devengada | Presupuestario | Exigible |
|              |      |            |   | (M\$)     | (M\$)      | (M\$)     | (M\$)          | (M\$)    |
| 02           |      | 001 001    | Asignación de Mejoramiento de la Gestión Municipal, Art. 1, Ley N° 20.008                   | 150.000   | 150.000    | 147.587   | 2.413          | 0        |
|              |      | 002        | Desempeño Colectivo   | 100.000   | 160.000    | 158.732   | 1.268          | 0        |
|              |      | 002 001    | Asignación de Mejoramiento de la Gestión Municipal, Art. 1, Ley N° 20.008                   | 100.000   | 160.000    | 158.732   | 1.268          | 0        |
|              |      | 003        | Desempeño Individual  | 0         | 1.748      | 0         | 1.748          | 0        |
|              |      | 003 001    | Asignación de Mejoramiento de la Gestión Municipal, Art. 1, Ley N° 20.008                   | 0         | 1.748      | 0         | 1.748          | 0        |
|              |      | 004        | Remuneraciones Variables  | 350.000   | 325.955    | 295.760   | 30.195         | 0        |
|              |      | 005        | Trabajos Extraordinarios  | 300.000   | 274.000    | 273.810   | 190            | 0        |
|              |      | 006        | Comisiones de Servicios en el País  | 44.000    | 43.236     | 20.216    | 23.020         | 0        |
|              |      | 007        | Comisiones de Servicios en el Exterior  | 6.000     | 8.719      | 1.734     | 6.985          | 0        |
|              |      | 005        | Aguinaldos y Bonos  | 85.000    | 159.000    | 152.235   | 6.765          | 0        |
|              |      |            | Aguinaldos  | 45.000    | 36.000     | 35.706    | 294            | 0        |
|              |      | 001 001    | Aguinaldo de Fiestas Patrias  | 20.000    | 19.200     | 19.190    | 10             | 0        |
|              |      | 002        | Aguinaldo de Navidad  | 25.000    | 16.800     | 16.516    | 284            | 0        |
|              |      | 002        | Bonos de Escolaridad  | 15.000    | 15.000     | 11.787    | 3.213          | 0        |
|              |      | 003        | Bonos Especiales  | 20.000    | 103.000    | 102.178   | 822            | 0        |
|              |      | 003 001    | Bono Extraordinario Anual   | 20.000    | 103.000    | 102.178   | 822            | 0        |
|              |      | 004        | Bonificación Adicional al Bono de Escolaridad   | 5.000     | 5.000      | 2.564     | 2.436          | 0        |
|              |      | 001        | Personal a Contrata   | 1.040.000 | 1.144.707  | 1.129.719 | 14.988         | 0        |
|              |      |            | Sueldos y Sobresueldos  | 902.000   | 973.731    | 966.474   | 7.257          | 0        |
|              |      | 001        | Sueldos base  | 236.000   | 242.600    | 242.383   | 217            | 0        |
|              |      | 002        | Asignación de Antigüedad  | 5.000     | 1.300      | 1.001     | 299            | 0        |
|              |      | 002 002    | Asignación de Antigüedad, Art. 97, letra g), de la Ley N° 18.883 y Leyes N° 19.180 y 19.280 | 5.000     | 1.300      | 1.001     | 299            | 0        |
|              |      | 004        | Asignación de Zona  | 120.000   | 136.900    | 136.544   | 356            | 0        |
|              |      | 004 001    | Asignación de Zona, Art. 7 y 25, D.L. N° 3.551, de 1981                                     | 120.000   | 136.900    | 136.544   | 356            | 0        |
|              |      | 007        | Asignaciones del D.L. N° 3.551, de 1981   | 240.000   | 224.944    | 224.114   | 830            | 0        |
|              |      | 007 001    | Asignación Municipal, Art. 24 y 31 D.L. N° 3.551, de 1981                                   | 240.000   | 224.944    | 224.114   | 830            | 0        |
|              |      | 009        | Asignaciones Especiales   | 40.000    | 41.000     | 40.546    | 454            | 0        |
|              |      | 009 005    | Asignación Art. 1, Ley N° 19.529  | 40.000    | 41.000     | 40.546    | 454            | 0        |
|              |      | 010        | Asignación de Pérdida de Caja   | 200       | 200        | 109       | 91             | 0        |
|              |      | 010 001    | Asignación por Pérdida de Caja, Art. 97, letra a, Ley N° 18.883                             | 200       | 200        | 109       | 91             | 0        |
|              |      | 011        | Asignación de Movilización  | 800       | 1.190      | 941       | 249            | 0        |
|              |      | 011 001    | Asignación de Movilización, Art. 97, letra b, Ley N° 18.883                                 | 800       | 1.190      | 941       | 249            | 0        |
|              |      | 013        | Asignaciones Compensatorias   | 115.000   | 107.700    | 106.978   | 722            | 0        |
|              |      | 013 001    | Incremento Previsional, Art. 2, D.L. 3501, de 1980  | 48.000    | 51.400     | 51.182    | 218            | 0        |
|              |      | 002        | Bonificación Compensatoria de Salud, Art. 3, Ley N° 18.566                                  | 19.000    | 16.000     | 15.861    | 139            | 0        |



BALANCE DE EJECUCION PRESUPUESTARIA ACUMULADO  
GASTOS AL 31/12/2014

| Clasificador |      |            | Presup.   | Presup.   | Obligación | Saldo     | Deuda          |          |
|--------------|------|------------|---|-----------|------------|-----------|----------------|----------|
| Sub          | Item | Asig SAsig | Denominación  | Inicial   | Vigente    | Devengada | Presupuestario | Exigible |
|              |      |            |   | (M\$)     | (M\$)      | (M\$)     | (M\$)          | (M\$)    |
|              |      | 003        | Bonificación Compensatoria, Art. 10, Ley N° 18.675                        | 47.000    | 39.300     | 39.164    | 136            | 0        |
|              |      | 004        | Bonificación Adicional, Art. 11, Ley N° 18.675                            | 1.000     | 1.000      | 771       | 229            | 0        |
|              |      | 014        | Asignaciones Sustitutivas   | 45.000    | 46.500     | 46.129    | 371            | 0        |
|              |      | 014 001    | Asignación Única, Art. 4, Ley N° 18.717                                   | 45.000    | 46.500     | 46.129    | 371            | 0        |
|              |      | 021        | Componente base asignación de Desempeño                                   | 0         | 54.037     | 53.752    | 285            | 0        |
|              |      | 999        | Otras Asignaciones  | 100.000   | 117.360    | 113.977   | 3.383          | 0        |
|              | 002  |            | Aportes del Empleador   | 30.000    | 31.066     | 30.792    | 274            | 0        |
|              |      | 001        | A Servicios de Bienestar  | 12.329    | 11.135     | 11.134    | 1              | 0        |
|              |      | 002        | Otras Cotizaciones Previsionales  | 17.671    | 19.931     | 19.658    | 273            | 0        |
|              | 003  |            | Asignaciones por Desempeño  | 50.000    | 58.800     | 57.748    | 1.052          | 0        |
|              |      | 001        | Desempeño Institucional   | 40.000    | 43.050     | 42.835    | 215            | 0        |
|              |      | 001 001    | Asignación de Mejoramiento de la Gestión Municipal, Art. 1, Ley N° 20.008 | 40.000    | 43.050     | 42.835    | 215            | 0        |
|              |      | 002        | Desempeño Colectivo   | 10.000    | 15.500     | 14.913    | 587            | 0        |
|              |      | 002 001    | Asignación de Mejoramiento de la Gestión Municipal, Art. 1, Ley N° 20.008 | 10.000    | 15.500     | 14.913    | 587            | 0        |
|              |      | 003        | Desempeño Individual  | 0         | 250        | 0         | 250            | 0        |
|              |      | 003 001    | Asignación de Mejoramiento de la Gestión Municipal, Art. 1, Ley N° 20.008 | 0         | 250        | 0         | 250            | 0        |
|              | 004  |            | Remuneraciones Variables  | 40.000    | 50.592     | 46.346    | 4.246          | 0        |
|              |      | 005        | Trabajos Extraordinarios  | 30.000    | 40.400     | 40.214    | 186            | 0        |
|              |      | 006        | Comisiones de Servicios en el País  | 8.000     | 7.479      | 4.190     | 3.289          | 0        |
|              |      | 007        | Comisiones de Servicios en el Exterior                                    | 2.000     | 2.713      | 1.942     | 771            | 0        |
|              | 005  |            | Aguinaldos y Bonos  | 18.000    | 30.518     | 28.359    | 2.159          | 0        |
|              |      | 001        | Aguinaldos  | 9.000     | 10.998     | 9.645     | 1.353          | 0        |
|              |      | 001 001    | Aguinaldo de Fiestas Patrias  | 6.000     | 7.998      | 7.998     | 0              | 0        |
|              |      | 002        | Aguinaldo de Navidad  | 3.000     | 3.000      | 1.647     | 1.353          | 0        |
|              |      | 002        | Bono de Escolaridad   | 3.000     | 1.500      | 1.459     | 41             | 0        |
|              |      | 003        | Bonos Especiales  | 5.000     | 17.620     | 16.885    | 735            | 0        |
|              |      | 003 001    | Bono Extraordinario Anual   | 5.000     | 17.620     | 16.885    | 735            | 0        |
|              |      | 004        | Bonificación Adicional al Bono de Escolaridad                             | 1.000     | 400        | 370       | 30             | 0        |
| 03           |      |            | Otras Remuneraciones  | 1.300.000 | 2.047.110  | 1.998.771 | 48.340         | 1.111    |
|              | 001  |            | Honorarios a Suma Alzada – Personas Naturales                             | 520.000   | 571.391    | 532.213   | 39.179         | 1.111    |
|              |      | 002        | Honorarios Asimilados a Grados  | 0         | 450        | 225       | 225            | 0        |
|              | 004  |            | Remuneraciones Reguladas por el Código del Trabajo                        | 750.000   | 1.352.509  | 1.347.950 | 4.559          | 0        |
|              |      | 001        | Sueldos   | 640.000   | 1.229.053  | 1.227.683 | 1.370          | 0        |
|              |      | 002        | Aportes del Empleador (aporte ACHS)                                       | 60.000    | 64.900     | 64.747    | 153            | 0        |
|              |      | 003        | Remuneraciones Variables  | 40.000    | 53.322     | 51.087    | 2.235          | 0        |
|              |      | 004        | Aguinaldos y Bonos  | 10.000    | 5.234      | 4.433     | 801            | 0        |
|              | 005  |            | Suplencias y Reemplazos   | 30.000    | 122.760    | 118.383   | 4.377          | 0        |



BALANCE DE EJECUCION PRESUPUESTARIA ACUMULADO  
GASTOS AL 31/12/2014

| Clasificador                     | Presup.       | Presup.       | Obligación      | Saldo                | Deuda          |
|----------------------------------|---------------|---------------|-----------------|----------------------|----------------|
| Sub Item Asig SAsig Denominación | Inicial (M\$) | Vigente (M\$) | Devengada (M\$) | Presupuestario (M\$) | Exigible (M\$) |
| 04                               | 2.158.000     | 3.992.105     | 3.466.363       | 525.742              | 7.716          |
| 003                              | 150.000       | 174.207       | 92.779          | 81.428               | 250            |
| 001                              | 70.000        | 70.921        | 70.546          | 375                  | 0              |
| 002                              | 50.000        | 69.266        | 16.369          | 52.897               | 0              |
| 003                              | 30.000        | 34.020        | 5.864           | 28.156               | 250            |
| 004                              | 2.008.000     | 3.817.898     | 3.373.584       | 444.314              | 7.466          |
| 22                               | 8.635.000     | 10.201.502    | 8.382.412       | 1.819.091            | 456.283        |
| 01                               | 140.000       | 269.984       | 181.327         | 88.657               | 45.404         |
| 001                              | 139.000       | 268.934       | 181.177         | 87.757               | 45.404         |
| 002                              | 1.000         | 1.050         | 150             | 900                  | 0              |
| 02                               | 50.000        | 126.519       | 71.355          | 55.164               | 1.516          |
| 001                              | 10.000        | 12.048        | 6.264           | 5.784                | 69             |
| 002                              | 35.000        | 99.961        | 54.543          | 45.418               | 1.447          |
| 003                              | 5.000         | 14.510        | 10.548          | 3.962                | 0              |
| 03                               | 315.000       | 480.357       | 423.990         | 56.367               | 18.062         |
| 001                              | 314.980       | 480.337       | 423.990         | 56.347               | 18.062         |
| 002                              | 10            | 10            | 0               | 10                   | 0              |
| 999                              | 10            | 10            | 0               | 10                   | 0              |
| 04                               | 500.000       | 741.474       | 402.653         | 338.822              | 22.274         |
| 001                              | 80.000        | 127.440       | 88.172          | 39.268               | 1.062          |
| 002                              | 1.000         | 1.103         | 201             | 902                  | 0              |
| 003                              | 16.000        | 17.218        | 8.813           | 8.405                | 3.136          |
| 004                              | 5.000         | 4.952         | 1.352           | 3.600                | 0              |
| 005                              | 500           | 2.896         | 307             | 2.589                | 0              |
| 006                              | 8.500         | 8.500         | 3.954           | 4.546                | 0              |
| 007                              | 5.000         | 8.978         | 5.071           | 3.907                | 806            |
| 008                              | 4.000         | 2.224         | 1.265           | 959                  | 0              |
| 009                              | 65.000        | 118.472       | 84.802          | 33.670               | 10.857         |
| 010                              | 86.500        | 157.711       | 50.441          | 107.271              | 1.638          |
| 011                              | 80.000        | 126.312       | 87.582          | 38.730               | 0              |
| 012                              | 60.000        | 69.367        | 28.710          | 40.657               | 2.045          |
| 013                              | 3.500         | 2.641         | 615             | 2.026                | 0              |
| 014                              | 5.000         | 6.033         | 769             | 5.264                | 0              |
| 999                              | 80.000        | 87.627        | 40.599          | 47.028               | 2.730          |
| 05                               | 2.650.000     | 2.321.356     | 2.290.995       | 30.361               | 4.500          |
| 001                              | 2.050.000     | 1.850.000     | 1.849.275       | 725                  | 0              |
| 002                              | 420.000       | 264.647       | 264.458         | 189                  | 0              |
| 003                              | 10            | 10            | 0               | 10                   | 0              |



BALANCE DE EJECUCION PRESUPUESTARIA ACUMULADO  
GASTOS AL 31/12/2014

| Clasificador                     | Presup.       | Presup.       | Obligación      | Saldo                | Deuda          |
|----------------------------------|---------------|---------------|-----------------|----------------------|----------------|
| Sub Item Asig SAsig Denominación | Inicial (M\$) | Vigente (M\$) | Devengada (M\$) | Presupuestario (M\$) | Exigible (M\$) |
| 004                              | 50.000        | 49.452        | 47.356          | 2.096                | 0              |
| 005                              | 49.990        | 45.088        | 21.726          | 23.362               | 305            |
| 006                              | 50.000        | 63.469        | 63.458          | 11                   | 0              |
| 007                              | 30.000        | 35.867        | 35.865          | 2                    | 2.249          |
| 008                              | 0             | 12.823        | 8.857           | 3.966                | 1.946          |
| 06                               | 60.000        | 82.548        | 47.828          | 34.720               | 616            |
| 001                              | 10.000        | 20.633        | 11.630          | 9.003                | 0              |
| 002                              | 20.000        | 27.773        | 18.942          | 8.831                | 0              |
| 003                              | 5.000         | 839           | 612             | 227                  | 0              |
| 004                              | 4.000         | 4.429         | 2.432           | 1.997                | 0              |
| 006                              | 0             | 3.886         | 3.035           | 851                  | 0              |
| 007                              | 1.000         | 557           | 106             | 451                  | 0              |
| 999                              | 20.000        | 24.431        | 11.071          | 13.360               | 616            |
| 07                               | 120.000       | 155.284       | 90.351          | 64.933               | 3.296          |
| 001                              | 40.000        | 47.052        | 23.887          | 23.165               | 1.785          |
| 002                              | 75.000        | 102.414       | 66.340          | 36.074               | 1.511          |
| 003                              | 1.000         | 1.178         | 0               | 1.178                | 0              |
| 999                              | 4.000         | 4.640         | 124             | 4.516                | 0              |
| 08                               | 3.135.000     | 4.157.142     | 3.491.319       | 665.823              | 207.157        |
| 001                              | 1.285.000     | 1.531.376     | 1.235.348       | 296.028              | 66.128         |
| 003                              | 1.386.000     | 1.960.106     | 1.816.062       | 144.044              | 113.640        |
| 004                              | 0             | 2.050         | 1.682           | 368                  | 0              |
| 006                              | 20.000        | 27.157        | 0               | 27.157               | 0              |
| 007                              | 180.000       | 248.870       | 168.146         | 80.724               | 4.760          |
| 008                              | 10.000        | 5.490         | 3.493           | 1.997                | 0              |
| 009                              | 2.000         | 2.000         | 1.436           | 564                  | 0              |
| 010                              | 2.000         | 2.000         | 858             | 1.142                | 0              |
| 011                              | 200.000       | 329.289       | 228.418         | 100.871              | 22.629         |
| 999                              | 50.000        | 48.804        | 35.876          | 12.928               | 0              |
| 09                               | 1.400.000     | 1.418.642     | 1.186.150       | 232.492              | 143.470        |
| 002                              | 370.000       | 473.032       | 445.552         | 27.480               | 55.890         |
| 003                              | 270.000       | 111.979       | 45.199          | 66.780               | 12.075         |
| 004                              | 50.000        | 93.200        | 54.701          | 38.499               | 0              |
| 005                              | 430.000       | 440.420       | 349.985         | 90.435               | 4.973          |
| 006                              | 0             | 3.120         | 1.560           | 1.560                | 0              |
| 999                              | 280.000       | 296.891       | 289.153         | 7.738                | 70.532         |
| 10                               | 5.000         | 5.000         | 629             | 4.371                | 0              |
| 002                              | 5.000         | 5.000         | 629             | 4.371                | 0              |
| 11                               | 110.000       | 236.505       | 75.059          | 161.446              | 2.500          |
| 001                              | 10.000        | 79.500        | 0               | 79.500               | 0              |
| 002                              | 40.000        | 53.093        | 21.641          | 31.452               | 2.500          |



BALANCE DE EJECUCION PRESUPUESTARIA ACUMULADO  
GASTOS AL 31/12/2014

| Clasificador |                 | Presup.  | Presup.       | Obligación    | Saldo           | Deuda                |                |
|--------------|-----------------|--|---------------|---------------|-----------------|----------------------|----------------|
| Sub          | Item Asig SAsig | Denominación                                       | Inicial (M\$) | Vigente (M\$) | Devengada (M\$) | Presupuestario (M\$) | Exigible (M\$) |
|              | 003             | Servicios Informáticos                             | 60.000        | 103.712       | 53.418          | 50.294               | 0              |
|              | 999             | Otros  | 0             | 200           | 0               | 200                  | 0              |
| 12           |                 | Otros Gastos en Bienes y Servicios de Consumo      | 150.000       | 206.691       | 120.756         | 85.935               | 7.488          |
|              | 002             | Gastos Menores                                     | 90.000        | 109.275       | 73.770          | 35.505               | 110            |
|              | 003             | Gastos de Representación, Protocolo y Ceremonial   | 15.000        | 24.701        | 15.917          | 8.784                | 129            |
|              | 004             | Intereses, Multas y Recargos                       | 5.000         | 3.830         | 116             | 3.714                | 0              |
|              | 005             | Derechos y Tasas                                   | 10.000        | 8.537         | 4.455           | 4.082                | 0              |
|              | 999             | Otros  | 30.000        | 60.348        | 26.498          | 33.850               | 7.249          |
| 23           |                 | C x P Prestaciones de Seguridad Social             | 350.000       | 1.031.366     | 911.308         | 120.058              | 593            |
| 01           |                 | Prestaciones Previsionales                         | 350.000       | 624.067       | 525.767         | 98.300               | 593            |
|              | 004             | Desahucios e Indemnizaciones                       | 350.000       | 624.067       | 525.767         | 98.300               | 593            |
| 03           |                 | Prestaciones sociales del empleador                | 0             | 407.299       | 385.541         | 21.758               | 0              |
|              | 001             | Indemnización de cargo fiscal                      | 0             | 216.086       | 215.282         | 804                  | 0              |
|              | 004             | Otras Indemnizaciones                              | 0             | 191.213       | 170.259         | 20.954               | 0              |
| 24           |                 | C x P Transferencias Corrientes                    | 3.451.894     | 4.697.422     | 4.278.766       | 418.654              | 524.988        |
| 01           |                 | Al Sector Privado                                  | 663.458       | 1.093.380     | 781.815         | 311.565              | 24.856         |
|              | 001             | Fondos de Emergencia                               | 25.000        | 111.767       | 21.034          | 90.733               | 0              |
|              | 004             | Organizaciones Comunitarias                        | 35.000        | 34.000        | 29.200          | 4.800                | 0              |
|              | 005             | Otras Personas Jurídicas Privadas                  | 0             | 150           | 97              | 53                   | 0              |
|              | 006             | Voluntariado                                       | 15.000        | 19.000        | 10.000          | 9.000                | 0              |
|              | 007             | Asistencia Social a Personas Naturales             | 45.000        | 113.453       | 75.902          | 37.551               | 13.980         |
|              | 008             | Premios y Otros                                    | 243.458       | 339.206       | 239.675         | 99.531               | 10.876         |
|              | 999             | Otras Transferencias al Sector Privado             | 300.000       | 475.804       | 405.907         | 69.897               | 0              |
| 03           |                 | A Otras Entidades Públicas                         | 2.788.436     | 3.604.042     | 3.496.951       | 107.089              | 500.132        |
|              | 002             | A los Servicios de Salud                           | 45.320        | 50.320        | 27.028          | 23.292               | 0              |
|              | 001             | Multa Ley de Alcoholes                             | 45.320        | 50.320        | 27.028          | 23.292               | 0              |
|              | 080             | A las Asociaciones                                 | 5.000         | 18.600        | 17.688          | 912                  | 0              |
|              | 001             | A la Asociación Chilena de Municipalidades         | 3.000         | 16.600        | 16.588          | 12                   | 0              |
|              | 002             | A Otras Asociaciones                               | 2.000         | 2.000         | 1.100           | 900                  | 0              |
|              | 090             | Al Fondo Común Municipal – Permisos de Circulación | 1.006.340     | 1.109.988     | 1.105.190       | 4.798                | 0              |
|              | 001             | Aporte Año Vigente                                 | 1.006.340     | 1.109.988     | 1.105.190       | 4.798                | 0              |
|              | 092             | Al Fondo Común Municipal – Multas                  | 0             | 9.027         | 9.026           | 1                    | 0              |
|              | 001             | Art. 14, N° 6 Ley N° 19.695                        | 0             | 9.027         | 9.026           | 1                    | 0              |
|              | 099             | A Otras Entidades Públicas                         | 10            | 40.155        | 22.000          | 18.155               | 0              |
|              | 100             | A Otras Municipalidades                            | 181.766       | 384.296       | 324.363         | 59.931               | 132            |
|              | 101             | A Servicios Incorporados a su Gestión              | 1.550.000     | 1.991.656     | 1.991.656       | 0                    | 500.000        |
|              | 001             | A Educación  | 550.000       | 567.995       | 567.995         | 0                    | 0              |
|              | 002             | A Salud  | 1.000.000     | 1.423.661     | 1.423.661       | 0                    | 500.000        |
| 25           |                 | C x P Íntegros al Fisco                            | 1.000         | 1.618         | 0               | 1.618                | 0              |
| 01           |                 | Impuestos  | 1.000         | 1.618         | 0               | 1.618                | 0              |
| 26           |                 | C x P Otros Gastos Corrientes                      | 615.000       | 574.478       | 78.147          | 496.331              | 266            |



BALANCE DE EJECUCION PRESUPUESTARIA ACUMULADO  
GASTOS AL 31/12/2014

| Clasificador                     | Presup. | Presup.   | Obligación | Saldo          | Deuda    |
|----------------------------------|---------|-----------|------------|----------------|----------|
| Sub Item Asig SAsig Denominación | Inicial | Vigente   | Devengada  | Presupuestario | Exigible |
| (M\$)                            | (M\$)   | (M\$)     | (M\$)      | (M\$)          | (M\$)    |
| 01                               | 10.000  | 15.990    | 10.569     | 5.421          | 0        |
| 02                               | 600.000 | 553.488   | 63.570     | 489.918        | 0        |
| 04                               | 5.000   | 5.000     | 4.008      | 992            | 266      |
| 001                              | 5.000   | 5.000     | 4.008      | 992            | 266      |
|                                  |         |           |            |                |          |
| 29                               | 220.000 | 1.121.613 | 331.446    | 790.167        | 6.370    |
|                                  |         |           |            |                |          |
| 03                               | 50.000  | 739.964   | 146.156    | 593.808        | 0        |
| 04                               | 70.000  | 99.207    | 46.169     | 53.038         | 2.648    |
| 05                               | 50.000  | 99.491    | 56.142     | 43.349         | 1.626    |
| 001                              | 13.000  | 32.477    | 20.965     | 11.512         | 113      |
| 002                              | 0       | 1.356     | 356        | 1.000          | 0        |
|                                  |         |           |            |                |          |
| 999                              | 37.000  | 65.658    | 34.821     | 30.837         | 1.513    |
| 06                               | 30.000  | 131.391   | 82.979     | 48.412         | 2.096    |
| 001                              | 27.000  | 129.612   | 81.856     | 47.756         | 2.096    |
| 002                              | 3.000   | 1.779     | 1.123      | 656            | 0        |
|                                  |         |           |            |                |          |
| 07                               | 20.000  | 51.560    | 0          | 51.560         | 0        |
| 001                              | 20.000  | 51.560    | 0          | 51.560         | 0        |
|                                  |         |           |            |                |          |
| 30                               | 10      | 10        | 0          | 10             | 0        |
|                                  |         |           |            |                |          |
| 01                               | 10      | 10        | 0          | 10             | 0        |
| 001                              | 10      | 10        | 0          | 10             | 0        |
|                                  |         |           |            |                |          |
| 31                               | 624.197 | 5.061.962 | 723.532    | 4.338.430      | 15.704   |
| 02                               | 624.197 | 5.061.962 | 723.532    | 4.338.430      | 15.704   |
| 002                              | 0       | 84.127    | 11.667     | 72.460         | 0        |
| 004                              | 624.197 | 4.946.480 | 708.627    | 4.237.853      | 15.102   |
| 999                              | 0       | 31.355    | 3.238      | 28.117         | 602      |
|                                  |         |           |            |                |          |
| 32                               | 10      | 10        | 0          | 10             | 0        |
| 06                               | 10      | 10        | 0          | 10             | 0        |
|                                  |         |           |            |                |          |
| 33                               | 33.000  | 132.760   | 0          | 132.760        | 0        |
| 03                               | 33.000  | 132.760   | 0          | 132.760        | 0        |
| 001                              | 10.000  | 115.760   | 0          | 115.760        | 0        |
|                                  |         |           |            |                |          |
| 001                              | 10.000  | 24.313    | 0          | 24.313         | 0        |
| 003                              | 0       | 7.847     | 0          | 7.847          | 0        |
|                                  |         |           |            |                |          |
| 004                              | 0       | 83.600    | 0          | 83.600         | 0        |
| 099                              | 23.000  | 17.000    | 0          | 17.000         | 0        |
|                                  |         |           |            |                |          |
| 34                               | 600.000 | 415.774   | 415.098    | 676            | 200.910  |
| 07                               | 600.000 | 415.774   | 415.098    | 676            | 200.910  |



BALANCE DE EJECUCION PRESUPUESTARIA ACUMULADO  
GASTOS AL 31/12/2014

| Clasificador |                 |                     | Presup.<br>Inicial<br>(M\$) | Presup.<br>Vigente<br>(M\$) | Obligación<br>Devengada<br>(M\$) | Saldo<br>Presupuestario<br>(M\$) | Deuda<br>Exigible<br>(M\$) |
|--------------|-----------------|---------------------|-----------------------------|-----------------------------|----------------------------------|----------------------------------|----------------------------|
| Sub          | Item Asig SAsig | Denominación        |                             |                             |                                  |                                  |                            |
| 35           |                 | SALDO FINAL DE CAJA | 10                          | 10                          | 0                                | 10                               | 0                          |
|              |                 | TOTALES             | 24.228.121                  | 36.160.634                  | 27.169.637                       | 8.990.997                        | 1.213.941                  |



**1.2.- BALANCE DE EJECUCIÓN  
PRESUPUESTARIA ACUMULADO  
DAEM**



**PRESUPUESTO DEPARTAMENTO DE ADMINISTRACIÓN DE EDUCACIÓN MUNICIPAL (DAEM).**

**Origen de los Recursos (Ingresos)**

En términos generales el presupuesto del Servicio Municipal de Educación durante el año 2014, ascendió a la suma de M\$ 36.836.085, de los cuales este municipio apporto M\$ 567.995 Del mismo modo, se puede señalar que del 100% de los recursos para gastos, un 72.06% es destinado a gastos de personal.-

Es así, como los Ingresos del Servicio Municipal de Educación, provienen básicamente del subtítulo 05, cuya cifra se detalla en el siguiente recuadro:

**Ingresos de Operación 2014**

**Departamento de Administración de Educación Municipal.**

| INGRESOS   | M\$<br>2014 | %       |
|--|-------------|---------|
| C x C Transferencias Corrientes (05)             | 33.301.123  | 90.40%  |
| C x C Rentas de la Propiedad (06)                | 17.552      | 0.05%   |
| C x C Ingresos de Operación(07)                  | 22.292      | 0.06%   |
| C x C Otros Ingresos Corrientes (08)             | 457.847     | 1.24%   |
| C x C Transferencias para Gastos de Capital (13) | 86.851      | 0.24%   |
| Saldo Inicial de Caja (15)                       | 2.950.420   | 8.01%   |
| TOTAL DE INGRESOS M \$                           | 36.836.085  | 100.00% |

Ahora bien, como se puede apreciar el Subtitulo 05 denominado, "Transferencias Corrientes" es quien concentra la mayor cantidad de recursos dentro del total de Ingresos proyectados, representando un 90.40%, conformado básicamente por los ingresos que mes a mes recibe este municipio por concepto de subvención escolar de acuerdo a la asistencia promedio registrada en los diferentes establecimientos educacionales de nuestro servicio.



**Destino de los Recursos (Egresos)**

En relación al destino de los Gastos Presupuestarios, podemos señalar también en términos generales, que el mayor porcentaje esta destinado a los gastos en personal, específicamente el 72.06%.-

**Detalle de Gastos 2014**

**Departamento de Administración de Educación Municipal.**

| <b>GASTOS</b>   | <b>M\$<br/>2014</b> | <b>%</b>       |
|---|---------------------|----------------|
| <b>Gastos en Personal (21)</b>                          | <b>26.541.750</b>   | <b>72.06%</b>  |
| <b>Bienes y Servicios de Consumo (22)</b>               | <b>5.602.643</b>    | <b>15.22%</b>  |
| <b>C x P Prestaciones de Seguridad Social (23)</b>      | <b>1.432.828</b>    | <b>3.90%</b>   |
| <b>C x P Transferencias Corrientes (24)</b>             | <b>60.000</b>       | <b>0.17%</b>   |
| <b>C x P Otros Gastos Corrientes (26)</b>               | <b>255.447</b>      | <b>0.69%</b>   |
| <b>C x P Adquisición de Activos no Financieros (29)</b> | <b>2.326.492</b>    | <b>6.33%</b>   |
| <b>C x P Iniciativas de Inversión (31)</b>              | <b>100.580</b>      | <b>0.28%</b>   |
| <b>C x P Servicio a la Deuda(34)</b>                    | <b>496.345</b>      | <b>1.35%</b>   |
| <b>TOTAL DE GASTOS M \$</b>                             | <b>36.836.085</b>   | <b>100.00%</b> |



BALANCE DE EJECUCION PRESUPUESTARIA ACUMULADO  
INGRESOS AL 31/12/2014

| Clasificador |  | Presup.    | Presup.    | Ingresos   | Saldo          | Ingresos     |
|--------------|--|------------|------------|------------|----------------|--------------|
| SubtItem     | Asig Denominación  | Inicial    | Vigente    | Percibidos | Presupuestario | Por percibir |
|              |  | (M\$)      | (M\$)      | (M\$)      | (M\$)          | (M\$)        |
| 05           | C x C Transferencias Corrientes                            | 25.546.615 | 33.301.123 | 31.995.450 | 1.305.673      | 0            |
| 03           | De Otras Entidades Públicas                                | 25.546.615 | 33.301.123 | 31.995.450 | 1.305.673      | 0            |
| 003          | De la Subsecretaría de Educación <sup>1</sup>              | 23.658.196 | 30.608.518 | 29.553.489 | 1.055.029      | 0            |
| 001          | Subvención de Escolaridad <sup>1</sup>                     | 21.230.062 | 24.070.560 | 23.008.320 | 1.062.240      | 0            |
| 002          | Otros Aportes <sup>1</sup>                                 | 2.428.134  | 6.051.391  | 6.058.602  | -7.211         | 0            |
| 003          | Anticipos de la Subvención de Escolaridad                  | 0          | 486.567    | 486.567    | 0              | 0            |
| 004          | De la Junta Nacional de Jardines Infantiles <sup>1</sup>   | 596.418    | 932.610    | 976.641    | -44.031        | 0            |
| 001          | Convenios Educación Prebásica <sup>1</sup>                 | 596.418    | 932.610    | 976.641    | -44.031        | 0            |
| 099          | De Otras Entidades Públicas <sup>1</sup>                   | 742.000    | 1.192.000  | 897.324    | 294.676        | 0            |
| 101          | De Servicios Incorporados a su Gestión <sup>1</sup>        | 550.001    | 567.995    | 567.996    | -1             | 0            |
| 06           | C x C Rentas de la Propiedad                               | 14.552     | 17.552     | 18.331     | -779           | 0            |
| 01           | Arriendo de Activos No Financieros                         | 14.552     | 17.552     | 18.331     | -779           | 0            |
| 07           | C x C Ingresos de Operación                                | 10.291     | 22.292     | 20.059     | 2.233          | 0            |
| 02           | Venta de Servicios   | 10.291     | 22.292     | 20.059     | 2.233          | 0            |
| 08           | C x C Otros Ingresos Corrientes                            | 348.847    | 457.847    | 409.261    | 48.586         | 0            |
| 01           | Recuperaciones y Reembolsos por Licencias Médicas          | 348.847    | 408.847    | 361.573    | 47.274         | 0            |
| 002          | Recuperacion Art.12 Ley N° 18.196 y Ley N°19.117 Art.Unico | 348.847    | 408.847    | 361.573    | 47.274         | 0            |
| 99           | Otros  | 0          | 49.000     | 47.688     | 1.312          | 0            |
| 999          | Otros  | 0          | 49.000     | 47.688     | 1.312          | 0            |
| 13           | C x C Transferencias para Gastos de Capital                | 60.000     | 86.851     | 55.874     | 30.977         | 0            |
| 03           | De Otras Entidades Públicas                                | 60.000     | 86.851     | 55.874     | 30.977         | 0            |
| 099          | De Otras Entidades Públicas <sup>1</sup>                   | 60.000     | 86.851     | 55.874     | 30.977         | 0            |
| 15           | Saldo Inicial de Caja                                      | 2.450.010  | 2.950.420  | 0          | 0              | 0            |
| TOTALES      |  | 28.430.315 | 36.836.085 | 32.498.975 | 1.386.690      | 0            |



BALANCE DE EJECUCION PRESUPUESTARIA ACUMULADO  
GASTOS AL 31/12/2014

| Clasificador                     | Presup.       | Presup.       | Obligación      | Saldo                | Deuda          |
|----------------------------------|---------------|---------------|-----------------|----------------------|----------------|
| Sub Item Asig SAsig Denominación | Inicial (M\$) | Vigente (M\$) | Devengada (M\$) | Presupuestario (M\$) | Exigible (M\$) |
| 21                               | 22.798.836    | 26.541.750    | 25.902.976      | 638.773              | 1.279          |
| 01                               | 9.792.171     | 10.040.171    | 9.727.201       | 312.970              | 0              |
| 001                              | 9.792.171     | 9.394.071     | 9.122.879       | 271.192              | 0              |
| 001                              | 9.792.171     | 3.309.471     | 3.122.654       | 186.817              | 0              |
| 002                              | 0             | 2.580.000     | 2.561.956       | 18.044               | 0              |
| 002 001                          | 0             | 2.580.000     | 2.561.956       | 18.044               | 0              |
| 004                              | 0             | 1.290.000     | 1.277.189       | 12.811               | 0              |
| 004 004                          | 0             | 1.290.000     | 1.277.189       | 12.811               | 0              |
| 009                              | 0             | 258.200       | 250.748         | 7.452                | 0              |
| 009 001                          | 0             | 18.200        | 14.324          | 3.876                | 0              |
| 003                              | 0             | 235.000       | 231.536         | 3.464                | 0              |
| 004                              | 0             | 5.000         | 4.888           | 112                  | 0              |
| 014                              | 0             | 315.600       | 300.154         | 15.446               | 0              |
| 014 005                          | 0             | 175.000       | 168.650         | 6.350                | 0              |
| 007                              | 0             | 140.600       | 131.504         | 9.096                | 0              |
| 019                              | 0             | 131.700       | 128.710         | 2.990                | 0              |
| 019 002                          | 0             | 96.000        | 94.897          | 1.103                | 0              |
| 003                              | 0             | 35.700        | 33.813          | 1.887                | 0              |
| 028                              | 0             | 160.000       | 149.092         | 10.908               | 0              |
| 028 001                          | 0             | 160.000       | 149.092         | 10.908               | 0              |
| 031                              | 0             | 636.100       | 624.624         | 11.476               | 0              |
| 031 001                          | 0             | 636.000       | 624.612         | 11.388               | 0              |
| 002                              | 0             | 100           | 12              | 88                   | 0              |
| 999                              | 0             | 713.000       | 707.752         | 5.248                | 0              |
| 002                              | 0             | 253.000       | 247.545         | 5.455                | 0              |
| 002                              | 0             | 253.000       | 247.545         | 5.455                | 0              |
| 003                              | 0             | 200.000       | 175.942         | 24.058               | 0              |
| 002                              | 0             | 71.000        | 69.842          | 1.158                | 0              |
| 002 002                          | 0             | 71.000        | 69.842          | 1.158                | 0              |
| 003                              | 0             | 129.000       | 106.100         | 22.900               | 0              |
| 003 003                          | 0             | 32.000        | 19.426          | 12.574               | 0              |
| 004                              | 0             | 97.000        | 86.674          | 10.326               | 0              |
| 005                              | 0             | 193.100       | 180.835         | 12.265               | 0              |
| 001                              | 0             | 62.000        | 53.713          | 8.287                | 0              |
| 001 001                          | 0             | 32.000        | 31.389          | 611                  | 0              |
| 002                              | 0             | 30.000        | 22.324          | 7.676                | 0              |
| 002                              | 0             | 15.000        | 12.487          | 2.513                | 0              |
| 003                              | 0             | 115.000       | 114.413         | 587                  | 0              |
| 003 001                          | 0             | 115.000       | 114.413         | 587                  | 0              |
| 004                              | 0             | 1.100         | 222             | 878                  | 0              |
| 02                               | 5.758.013     | 7.504.815     | 7.239.470       | 265.345              | 0              |
| 001                              | 5.758.013     | 6.912.315     | 6.677.045       | 235.270              | 0              |
| 001                              | 5.758.013     | 3.502.315     | 3.324.251       | 178.064              | 0              |
| 002                              | 0             | 952.000       | 936.829         | 15.171               | 0              |
| 002 001                          | 0             | 952.000       | 936.829         | 15.171               | 0              |
| 004                              | 0             | 1.395.500     | 1.390.249       | 5.251                | 0              |
| 004 003                          | 0             | 1.395.500     | 1.390.249       | 5.251                | 0              |



BALANCE DE EJECUCION PRESUPUESTARIA ACUMULADO  
GASTOS AL 31/12/2014

| Clasificador |      |            | Presup.   | Presup.   | Obligación | Saldo     | Deuda          |          |
|--------------|------|------------|---|-----------|------------|-----------|----------------|----------|
| Sub          | Item | Asig SAsig | Denominación  | Inicial   | Vigente    | Devengada | Presupuestario | Exigible |
|              |      |            |   | (M\$)     | (M\$)      | (M\$)     | (M\$)          | (M\$)    |
|              |      | 009        | Asignaciones Especiales   | 0         | 292.500    | 279.350   | 13.150         | 0        |
|              |      | 009 001    | Monto Fijo Complementario, Art. 3, Ley N° 19.278¹                           | 0         | 1.000      | 7         | 993            | 0        |
|              |      | 003        | Bonificación Proporcional, Art. 8, Ley N° 19.410¹                           | 0         | 231.500    | 225.069   | 6.431          | 0        |
|              |      | 009 999    | Otras Asignaciones Especiales ¹   | 0         | 60.000     | 54.274    | 5.726          | 0        |
|              |      | 013        | Asignaciones Compensatorias   | 0         | 1.500      | 131       | 1.369          | 0        |
|              |      | 013 005    | Bonificación Art. 3, Ley N° 19.200 ¹  | 0         | 500        | 88        | 412            | 0        |
|              |      | 007        | Remuneración Adicional, Art. 3 transitorio, Ley N° 19.070¹                  | 0         | 1.000      | 43        | 957            | 0        |
|              |      | 018        | Asignación de Responsabilidad   | 0         | 8.500      | 8.072     | 428            | 0        |
|              |      | 018 001    | Asignación de Responsabilidad Directiva ¹                                   | 0         | 3.500      | 3.103     | 397            | 0        |
|              |      | 002        | Asignación de Responsabilidad Técnico Pedagógica ¹                          | 0         | 5.000      | 4.969     | 31             | 0        |
|              |      | 027        | Asignacion de Estimulo Personal Medico y Profesores                         | 0         | 158.000    | 150.852   | 7.148          | 0        |
|              |      | 027 001    | Asignacion por Desempeño en Condiciones Dificiles, Art. 50 de la Ley 19.070 | 0         | 158.000    | 150.852   | 7.148          | 0        |
|              |      | 030        | Asignacion de Experiencia Calificada  | 0         | 119.000    | 107.966   | 11.034         | 0        |
|              |      | 030 001    | Asignacion de Perfeccionamiento, Art. 49, Ley N° 19.070                     | 0         | 119.000    | 107.966   | 11.034         | 0        |
|              |      | 999        | Otras Asignaciones4   | 0         | 483.000    | 479.345   | 3.655          | 0        |
|              | 002  |            | Aportes del Empleador   | 0         | 178.500    | 173.433   | 5.067          | 0        |
|              |      | 002        | Otras Cotizaciones Previsionales  | 0         | 178.500    | 173.433   | 5.067          | 0        |
|              | 003  |            | Asignaciones por Desempeño  | 0         | 51.000     | 39.076    | 11.924         | 0        |
|              |      | 003        | Desempeño Individual  | 0         | 51.000     | 39.076    | 11.924         | 0        |
|              |      | 003 003    | Asignación Variable por Desempeño Individual ¹                              | 0         | 51.000     | 39.076    | 11.924         | 0        |
|              | 005  |            | Aguinaldos y Bonos  | 0         | 363.000    | 349.916   | 13.084         | 0        |
|              |      | 001        | Aguinaldos  | 0         | 55.500     | 49.764    | 5.736          | 0        |
|              |      | 001 001    | Aguinaldo de Fiestas Patrias ¹  | 0         | 30.000     | 28.220    | 1.780          | 0        |
|              |      | 002        | Aguinaldo de Navidad ¹  | 0         | 25.500     | 21.544    | 3.956          | 0        |
|              |      | 002        | Bono de Escolaridad   | 0         | 15.500     | 11.810    | 3.690          | 0        |
|              |      | 003        | Bonos Especiales  | 0         | 288.500    | 285.633   | 2.867          | 0        |
|              |      | 003 001    | Bono Extraordinario Anual ¹   | 0         | 288.500    | 285.633   | 2.867          | 0        |
|              |      | 004        | Bonificación Adicional al Bono de Escolaridad                               | 0         | 3.500      | 2.709     | 791            | 0        |
| 03           |      |            | Otras Remuneraciones  | 7.248.652 | 8.996.764  | 8.936.305 | 60.458         | 1.279    |
|              | 004  |            | Remuneraciones Reguladas por el Codigo del Trabajo                          | 7.248.652 | 7.975.564  | 7.933.626 | 41.937         | 1.194    |
|              |      | 001        | Sueldos   | 7.248.652 | 6.905.564  | 6.882.309 | 23.254         | 1.085    |
|              |      | 002        | Aportes del Empleador   | 0         | 349.000    | 340.027   | 8.973          | 55       |
|              |      | 003        | Remuneraciones Variables  | 0         | 95.000     | 91.335    | 3.665          | 0        |
|              |      | 004        | Aguinaldos y Bonos  | 0         | 626.000    | 619.955   | 6.045          | 54       |
|              | 005  |            | Suplencias y Reemplazos   | 0         | 10.000     | 2.691     | 7.309          | 0        |
|              | 999  |            | Otras   | 0         | 1.011.200  | 999.988   | 11.212         | 85       |
|              |      | 001        | Asignación Art. 1, Ley N° 19.464  | 0         | 208.000    | 202.748   | 5.252          | 19       |
|              |      | 999        | Otras   | 0         | 803.200    | 797.240   | 5.960          | 66       |
| 22           |      |            | C x P Bienes y Servicios de Consumo   | 3.516.554 | 5.602.643  | 2.160.037 | 3.442.609      | 181.384  |
|              | 01   |            | Alimentos y Bebidas   | 206.193   | 341.193    | 227.695   | 113.498        | 26.138   |
|              |      | 001        | Para Personas   | 203.193   | 338.413    | 225.715   | 112.698        | 26.138   |
|              |      | 002        | Para Animales   | 3.000     | 2.780      | 1.980     | 800            | 0        |
|              | 02   |            | Textiles, Vestuario y Calzado   | 225.000   | 242.295    | 56.484    | 185.812        | 2.478    |
|              |      | 001        | Textiles y Acabados Textiles  | 100.000   | 113.295    | 1.000     | 112.295        | 0        |
|              |      | 002        | Vestuario, Accesorios y Prendas Diversas                                    | 125.000   | 128.280    | 55.130    | 73.151         | 2.478    |
|              |      | 003        | Calzado   | 0         | 720        | 354       | 366            | 0        |
|              | 03   |            | Combustibles y Lubricantes  | 222.000   | 222.000    | 85.817    | 136.183        | 10.409   |
|              |      | 001        | Para Vehículos  | 222.000   | 222.000    | 85.817    | 136.183        | 10.409   |
|              | 04   |            | Materiales de Uso o Consumo   | 1.438.565 | 1.790.842  | 877.831   | 913.010        | 82.742   |
|              |      | 001        | Materiales de Oficina   | 280.431   | 349.971    | 175.070   | 174.900        | 27.146   |
|              |      | 002        | Textos y Otros Materiales de Enseñanza                                      | 796.115   | 688.071    | 353.107   | 334.964        | 48.646   |



BALANCE DE EJECUCION PRESUPUESTARIA ACUMULADO  
GASTOS AL 31/12/2014

| Clasificador |                 | Presup.   | Presup. | Obligación | Saldo     | Deuda          |          |
|--------------|-----------------|---|---------|------------|-----------|----------------|----------|
| Sub          | Item Asig SAsig | Denominación  | Inicial | Vigente    | Devengada | Presupuestario | Exigible |
|              |                 |   | (M\$)   | (M\$)      | (M\$)     | (M\$)          | (M\$)    |
|              | 003             | Productos Químicos  | 2.000   | 1.600      | 0         | 1.600          | 0        |
|              | 004             | Productos Farmacéuticos   | 2.600   | 1.600      | 10        | 1.590          | 0        |
|              | 006             | Fertilizantes, Insecticidas, Fungicidas y Otros                       | 1.000   | 1.000      | 0         | 1.000          | 0        |
|              | 007             | Materiales y Útiles de Aseo   | 26.800  | 91.090     | 34.373    | 56.717         | 754      |
|              | 009             | Insumos, Repuestos y Accesorios Computacionales                       | 161.800 | 214.460    | 86.159    | 128.301        | 1.586    |
|              | 010             | Materiales para Mantenimiento y Reparaciones de Inmuebles             | 121.019 | 283.768    | 205.191   | 78.577         | 3.194    |
|              | 011             | Repuestos y Accesorios para Mantenimiento y Reparaciones de Vehículos | 31.800  | 33.500     | 4.397     | 29.103         | 0        |
|              | 012             | Otros Materiales, Repuestos y Útiles Diversos                         | 0       | 5.000      | 515       | 4.485          | 0        |
|              | 013             | Equipos Menores   | 15.000  | 13.500     | 0         | 13.500         | 0        |
|              | 999             | Otros   | 0       | 107.282    | 19.009    | 88.273         | 1.416    |
| 05           |                 | Servicios Básicos   | 444.296 | 473.296    | 436.783   | 36.513         | 4.304    |
|              | 001             | Electricidad  | 151.500 | 156.900    | 127.363   | 29.537         | 0        |
|              | 002             | Agua  | 219.000 | 260.600    | 260.077   | 523            | 708      |
|              | 003             | Gas   | 3.500   | 1.000      | 591       | 409            | 0        |
|              | 004             | Correo  | 500     | 500        | 165       | 335            | 0        |
|              | 005             | Telefonía Fija  | 20.000  | 18.100     | 17.353    | 747            | 3.596    |
|              | 006             | Telefonía Celular   | 15.000  | 14.000     | 11.708    | 2.292          | 0        |
|              | 007             | Acceso a Internet   | 34.796  | 22.096     | 19.480    | 2.616          | 0        |
|              | 999             | Otros   | 0       | 100        | 46        | 54             | 0        |
| 06           |                 | Mantenimiento y Reparaciones  | 81.500  | 1.174.502  | 69.029    | 1.105.473      | 5.036    |
|              | 001             | Mantenimiento y Reparación de Edificaciones                           | 25.800  | 1.069.624  | 40.598    | 1.029.026      | 0        |
|              | 002             | Mantenimiento y Reparación de Vehículos                               | 30.200  | 42.700     | 7.661     | 35.039         | 0        |
|              | 004             | Mantenimiento y Reparación de Máquinas y Equipos de Oficina           | 25.500  | 62.178     | 20.770    | 41.408         | 5.036    |
| 07           |                 | Publicidad y Difusión   | 140.000 | 243.622    | 84.225    | 159.398        | 28.195   |
|              | 001             | Servicios de Publicidad   | 109.500 | 172.744    | 45.250    | 127.494        | 2.038    |
|              | 002             | Servicios de Impresión  | 30.500  | 70.878     | 38.975    | 31.904         | 26.157   |
| 08           |                 | Servicios Generales   | 193.000 | 332.850    | 190.466   | 142.385        | 16.038   |
|              | 001             | Servicios de Aseo   | 17.000  | 38.382     | 34.239    | 4.143          | 595      |
|              | 007             | Pasajes, Fletes y Bodegajes   | 176.000 | 146.268    | 96.645    | 49.623         | 14.100   |
|              | 999             | Otros   | 0       | 148.200    | 59.582    | 88.619         | 1.343    |
| 09           |                 | Arriendos   | 175.000 | 275.000    | 57.231    | 217.770        | 2.947    |
|              | 002             | Arriendo de Edificios   | 25.000  | 17.000     | 0         | 17.000         | 0        |
|              | 003             | Arriendo de Vehículos   | 20.000  | 61.300     | 30.378    | 30.923         | 500      |
|              | 005             | Arriendo de Máquinas y Equipos  | 10.000  | 65.550     | 9.773     | 55.777         | 1.748    |
|              | 999             | Otros   | 120.000 | 131.150    | 17.080    | 114.070        | 699      |
| 11           |                 | Servicios Técnicos y Profesionales                                    | 381.000 | 489.043    | 73.463    | 415.580        | 2.599    |
|              | 002             | Cursos de Capacitación  | 352.000 | 359.813    | 44.108    | 315.705        | 1.063    |
|              | 003             | Servicios Informáticos  | 0       | 2.000      | 946       | 1.054          | 0        |
|              | 999             | Otros   | 29.000  | 127.230    | 28.409    | 98.821         | 1.536    |
| 12           |                 | Otros Gastos en Bienes y Servicios de Consumo                         | 10.000  | 18.000     | 1.013     | 16.987         | 498      |
|              | 004             | Intereses, Multas y Recargos  | 5.000   | 13.000     | 498       | 12.502         | 498      |
|              | 999             | Otros   | 5.000   | 5.000      | 515       | 4.485          | 0        |
| 23           |                 | C x P Prestaciones de Seguridad Social                                | 394.925 | 1.432.828  | 615.053   | 817.774        | 153      |
|              | 01              | Prestaciones Previsionales  | 394.925 | 1.432.828  | 615.053   | 817.774        | 153      |
|              | 004             | Desahucios e Indemnizaciones  | 394.925 | 1.432.828  | 615.053   | 817.774        | 153      |
| 24           |                 | C x P Transferencias Corrientes                                       | 60.000  | 60.000     | 10.503    | 49.497         | 0        |
|              | 01              | Al Sector Privado   | 60.000  | 60.000     | 10.503    | 49.497         | 0        |
|              | 008             | Premios y Otros <sup>1</sup>  | 60.000  | 60.000     | 10.503    | 49.497         | 0        |
| 26           |                 | C x P Otros Gastos Corrientes   | 30.000  | 275.447    | 212.120   | 63.327         | 47.335   |
|              | 01              | Devoluciones  | 10.000  | 255.447    | 207.025   | 48.422         | 47.335   |



BALANCE DE EJECUCION PRESUPUESTARIA ACUMULADO  
GASTOS AL 31/12/2014

| Clasificador |                 | Presup.  | Presup.       | Obligación    | Saldo           | Deuda                |                |
|--------------|-----------------|--|---------------|---------------|-----------------|----------------------|----------------|
| Sub          | Item Asig SAsig | Denominación   | Inicial (M\$) | Vigente (M\$) | Devengada (M\$) | Presupuestario (M\$) | Exigible (M\$) |
|              | 02              | Compensaciones por daños a terceros y/o a la propiedad | 20.000        | 20.000        | 5.095           | 14.905               | 0              |
| 29           |                 | C x P Adquisición de Activos no Financieros            | 1.000.000     | 2.326.492     | 731.182         | 1.595.309            | 175.138        |
|              | 02              | Edificios  | 65.000        | 75.000        | 10.353          | 64.647               | 0              |
|              | 03              | Vehículos  | 250.000       | 321.680       | 59.614          | 262.066              | 4.777          |
|              | 04              | Mobiliario y Otros                                     | 166.000       | 488.355       | 121.119         | 367.236              | 21.702         |
|              | 05              | Máquinas y Equipos                                     | 274.000       | 618.867       | 252.857         | 366.010              | 72.826         |
|              | 001             | Máquinas y Equipos de Oficina                          | 142.000       | 234.000       | 94.319          | 139.681              | 46.085         |
|              | 999             | Otras  | 132.000       | 384.867       | 158.538         | 226.329              | 26.741         |
|              | 06              | Equipos Informáticos                                   | 175.000       | 609.124       | 244.843         | 364.280              | 43.532         |
|              | 001             | Equipos Computacionales y Periféricos                  | 125.000       | 609.024       | 244.843         | 364.180              | 43.532         |
|              | 002             | Equipos de Comunicaciones para Redes Informáticas      | 50.000        | 100           | 0               | 100                  | 0              |
|              | 07              | Programas Informáticos                                 | 70.000        | 213.466       | 42.396          | 171.070              | 32.301         |
|              | 001             | Programas Computacionales                              | 70.000        | 213.466       | 42.396          | 171.070              | 32.301         |
| 31           |                 | C x P Iniciativas de Inversión                         | 60.000        | 100.580       | 21.400          | 79.180               | 0              |
|              | 02              | Proyectos  | 60.000        | 100.580       | 21.400          | 79.180               | 0              |
|              | 004             | Obras Civiles  | 0             | 51.851        | 0               | 51.851               | 0              |
|              | 999             | Otros Gastos   | 60.000        | 48.729        | 21.400          | 27.329               | 0              |
| 34           |                 | C x P Servicio de la Deuda                             | 570.000       | 496.345       | 296.697         | 199.648              | 20.492         |
|              | 07              | Deuda Flotante   | 570.000       | 496.345       | 296.697         | 199.648              | 20.492         |
| TOTALES      |                 |  | 28.430.315    | 36.836.085    | 29.949.968      | 6.886.117            | 425.781        |



**1.3.- BALANCE DE EJECUCIÓN  
PRESUPUESTARIA ACUMULADO  
DESAMU**



**PRESUPUESTO DEPARTAMENTO DE SALUD MUNICIPAL**  
**(DESAMU).**

**Origen de los Recursos (Ingresos)**

El presupuesto de Ingresos para el periodo 2014 del Servicio Municipal de Salud fue de M\$ 16.924.054. Compuesto principalmente por la partida denominada “CXC Transferencias Corrientes”, con una participación del 93.15%, como se detalla, en el siguiente cuadro:

**Ingresos de Operación 2014**

**Departamento de Salud Municipal.**

| <b>INGRESOS</b>                             | <b>M\$<br/>2014</b> | <b>%</b>       |
|---|---------------------|----------------|
| <b>C x C Transferencias Corrientes (05)</b> | <b>15.764.765</b>   | <b>93.15%</b>  |
| <b>C x C Rentas de la Propiedad (06)</b>    | <b>5.146</b>        | <b>0.03%</b>   |
| <b>C x C Ingresos de Operación(07)</b>      | <b>47.996</b>       | <b>0.28%</b>   |
| <b>C x C Otros Ingresos Corrientes (08)</b> | <b>299.537</b>      | <b>1.77%</b>   |
| <b>Saldo Inicial de Caja (15)</b>           | <b>806.610</b>      | <b>4.77%</b>   |
| <b>TOTAL DE INGRESOS M \$</b>               | <b>16.924.054</b>   | <b>100.00%</b> |

**Destino de los Recursos (Egresos)**

En relación al destino de los Gastos Presupuestarios, podemos señalar asimismo que en términos generales, según el mayor porcentaje determinado, esta destinado a los gastos en personal, específicamente el 78.91%.-

**Egresos de Operación 2014**

**Departamento de Salud Municipal.**

| <b>GASTOS</b>   | <b>M\$<br/>2014</b> | <b>%</b>       |
|---|---------------------|----------------|
| <b>Gastos en Personal (21)</b>                          | <b>11.577.838</b>   | <b>68.41%</b>  |
| <b>Bienes y Servicios de Consumo (22)</b>               | <b>4.434.822</b>    | <b>26.20%</b>  |
| <b>C x P Prestaciones de Seguridad Social (23)</b>      | <b>150.000</b>      | <b>0.89%</b>   |
| <b>C x P Transferencias Corrientes (24)</b>             | <b>59.657</b>       | <b>0.35%</b>   |
| <b>C x P Otros Gastos Corrientes(26)</b>                | <b>40.000</b>       | <b>0.24%</b>   |
| <b>C x P Adquisición de Activos no Financieros (29)</b> | <b>479.809</b>      | <b>2.84%</b>   |
| <b>C x P Servicio a la Deuda (34)</b>                   | <b>181.928</b>      | <b>1.07%</b>   |
| <b>TOTAL DE GASTOS M \$</b>                             | <b>16.924.054</b>   | <b>100.00%</b> |



BALANCE DE EJECUCION PRESUPUESTARIA ACUMULADO  
INGRESOS AL 31/12/2014

| Clasificador  |   | Presup.    | Presup.    | Ingresos   | Saldo          | Ingresos     |
|---------------|---|------------|------------|------------|----------------|--------------|
| SubtItem Asig | Denominación  | Inicial    | Vigente    | Percibidos | Presupuestario | Por percibir |
|               |   | (M\$)      | (M\$)      | (M\$)      | (M\$)          | (M\$)        |
| 05            | C x C Transferencias Corrientes                             | 11.928.485 | 15.764.765 | 15.176.209 | 588.556        | 0            |
| 03            | De Otras Entidades Públicas                                 | 11.928.485 | 15.764.765 | 15.176.209 | 588.556        | 0            |
| 006           | Del Servicio de Salud <sup>1</sup>                          | 10.195.224 | 13.394.987 | 13.262.234 | 132.753        | 0            |
| 001           | Atención Primaria Ley N° 19.378 Art. 49 <sup>1</sup>        | 8.682.900  | 10.358.873 | 10.325.304 | 33.569         | 0            |
| 002           | Aportes Afectados <sup>1</sup>                              | 1.512.324  | 3.036.114  | 2.936.930  | 99.184         | 0            |
| 099           | De Otras Entidades Públicas <sup>1</sup>                    | 694.210    | 933.967    | 978.163    | -44.196        | 0            |
| 101           | De Servicios Incorporados a su Gestión <sup>1</sup>         | 1.039.051  | 1.435.811  | 935.812    | 499.999        | 0            |
| 06            | C x C Rentas de la Propiedad                                | 0          | 5.146      | 5.146      | 0              | 0            |
| 03            | Intereses   | 0          | 5.146      | 5.146      | 0              | 0            |
| 07            | C x C Ingresos de Operación                                 | 42.878     | 47.996     | 48.151     | -155           | 0            |
| 02            | Venta de Servicios  | 42.878     | 47.996     | 48.151     | -155           | 0            |
| 08            | C x C Otros Ingresos Corrientes                             | 318.000    | 299.537    | 321.207    | -21.670        | 0            |
| 01            | Recuperaciones y Reembolsos por Licencias Médicas           | 203.000    | 243.606    | 265.197    | -21.591        | 0            |
| 001           | Reembolso Art. 4 Ley N°19.345 y Ley N°19.117 Artículo Unico | 3.000      | 3.000      | 0          | 3.000          | 0            |
| 002           | Recuperacion Art.12 Ley N° 18.196 y Ley N°19.117 Art.Unico  | 200.000    | 240.606    | 265.197    | -24.591        | 0            |
| 99            | Otros   | 115.000    | 55.931     | 56.010     | -79            | 0            |
| 999           | Otros   | 115.000    | 55.931     | 56.010     | -79            | 0            |
| 15            | Saldo Inicial de Caja                                       | 750.000    | 806.610    | 0          | 0              | 0            |
| TOTALES       |   | 13.039.363 | 16.924.054 | 15.550.713 | 566.731        | 0            |



BALANCE DE EJECUCION PRESUPUESTARIA ACUMULADO  
GASTOS AL 31/12/2014

| Clasificador |                 |   | Presup.       | Presup.       | Obligación      | Saldo                | Deuda          |
|--------------|-----------------|---|---------------|---------------|-----------------|----------------------|----------------|
| Sub          | Item Asig SAsig | Denominación  | Inicial (M\$) | Vigente (M\$) | Devengada (M\$) | Presupuestario (M\$) | Exigible (M\$) |
| 21           |                 | C x P Gastos en Personal  | 9.967.763     | 11.577.838    | 11.346.107      | 231.733              | 17.755         |
| 01           |                 | Personal de Planta  | 7.123.638     | 7.161.594     | 7.160.473       | 1.123                | 13.156         |
|              | 001             | Sueldos y Sobresueldos  | 5.287.984     | 5.172.014     | 5.171.987       | 28                   | 11.863         |
|              | 001             | Sueldos base  | 1.721.530     | 1.750.420     | 1.750.420       | 0                    | 3.513          |
|              | 004             | Asignación de Zona  | 763.629       | 705.188       | 705.188         | 0                    | 1.405          |
|              | 004 002         | Asignación de Zona, Art. 26, de la Ley N° 19.378 y Ley N° 19.354 <sup>1</sup>         | 763.629       | 705.188       | 705.188         | 0                    | 1.405          |
|              | 009             | Asignaciones Especiales   | 643.101       | 669.117       | 669.117         | 0                    | 2.762          |
|              | 009 007         | Asignación Especial Transitoria, Art. 45, Ley N° 19.378 <sup>1</sup>                  | 634.221       | 654.957       | 654.957         | 0                    | 2.762          |
|              | 009 999         | Otras Asignaciones Especiales <sup>1</sup>  | 8.880         | 14.160        | 14.160          | 0                    | 0              |
|              | 010             | Asignación de Pérdida de Caja   | 240           | 240           | 240             | 0                    | 0              |
|              | 010 001         | Asignación por Pérdida de Caja, Art. 97, letra a), Ley N° 18.883 <sup>1</sup>         | 240           | 240           | 240             | 0                    | 0              |
|              | 011             | Asignación de Movilización  | 0             | 708           | 690             | 18                   | 0              |
|              | 011 001         | Asignación de Movilización, Art. 97, letra b), Ley N° 18.883 <sup>1</sup>             | 0             | 708           | 690             | 18                   | 0              |
|              | 015             | Asignaciones Sustitutivas   | 109.432       | 95.474        | 95.474          | 0                    | 68             |
|              | 015 001         | Asignación Única, Art. 4, Ley N° 18.717 <sup>1</sup>                                  | 109.432       | 95.474        | 95.474          | 0                    | 68             |
|              | 019             | Asignación de Responsabilidad   | 99.680        | 49.843        | 49.843          | 0                    | 0              |
|              | 019 002         | Asignación de Responsabilidad Directiva <sup>1</sup>                                  | 99.680        | 49.843        | 49.843          | 0                    | 0              |
|              | 028             | Asignación de Estimulo Personal Medico y Profesores                                   | 186.242       | 132.581       | 132.572         | 10                   | 351            |
|              | 028 002         | Asignación por Desempeño en Condiciones Dificiles, Art.28 Ley N° 19.378               | 186.242       | 132.581       | 132.572         | 10                   | 351            |
|              | 031             | Asignación de Experiencia Calificada  | 42.600        | 26.286        | 26.286          | 0                    | 251            |
|              | 031 002         | Asignación Post Título, Art. 42, Ley N° 19.378 <sup>1</sup>                           | 42.600        | 26.286        | 26.286          | 0                    | 251            |
|              | 044             | Asignación de Atención Primaria Municipal   | 1.721.530     | 1.742.157     | 1.742.157       | 0                    | 3.513          |
|              | 044 001         | Asignación Atención Primaria Salud, Art.23 y 25, Ley No. 19.378                       | 1.721.530     | 1.742.157     | 1.742.157       | 0                    | 3.513          |
|              | 002             | Aportes del Empleador   | 173.474       | 161.799       | 161.768         | 31                   | 172            |
|              | 001             | A Servicios de Bienestar  | 20.411        | 26.931        | 26.931          | 0                    | 0              |
|              | 002             | Otras Cotizaciones Previsionales  | 153.063       | 134.868       | 134.837         | 31                   | 172            |
|              | 003             | Asignaciones por Desempeño  | 838.480       | 832.140       | 831.904         | 236                  | 940            |
|              | 002             | Desempeño Colectivo   | 538.480       | 674.292       | 674.056         | 236                  | 940            |
|              | 002 003         | Asignación de Desarrollo y Estimulo al Desempeño Colectivo Ley N° 19.813 <sup>1</sup> | 538.480       | 674.292       | 674.056         | 236                  | 940            |
|              | 003             | Desempeño Individual  | 300.000       | 157.848       | 157.848         | 0                    | 0              |
|              | 003 005         | Asignación de Mérito, Art. 30, de la Ley N° 19.378, y Ley N° 19.607 <sup>1</sup>      | 300.000       | 157.848       | 157.848         | 0                    | 0              |
|              | 004             | Remuneraciones Variables  | 203.000       | 345.215       | 344.388         | 828                  | 0              |
|              | 005             | Trabajos Extraordinarios  | 200.000       | 338.959       | 338.289         | 671                  | 0              |
|              | 006             | Comisiones de Servicios en el Pais  | 2.500         | 6.256         | 6.099           | 157                  | 0              |
|              | 007             | Comisiones de Servicios en el Exterior  | 500           | 0             | 0               | 0                    | 0              |
|              | 005             | Aguinaldos y Bonos  | 620.700       | 650.426       | 650.426         | 0                    | 181            |
|              | 001             | Aguinaldos  | 44.315        | 44.441        | 44.441          | 0                    | 0              |
|              | 001 001         | Aguinaldo de Fiestas Patrias <sup>1</sup>   | 25.815        | 24.703        | 24.703          | 0                    | 0              |
|              | 002             | Aguinaldo de Navidad <sup>1</sup>   | 18.500        | 19.738        | 19.738          | 0                    | 0              |
|              | 002             | Bonos de Escolaridad  | 44.160        | 19.868        | 19.868          | 0                    | 0              |
|              | 003             | Bonos Especiales  | 506.025       | 581.187       | 581.187         | 0                    | 181            |
|              | 003 001         | Bono Extraordinario Anual <sup>1</sup>  | 506.025       | 581.187       | 581.187         | 0                    | 181            |
|              | 004             | Bonificación Adicional al Bono de Escolaridad   | 26.200        | 4.930         | 4.930           | 0                    | 0              |
| 02           |                 | Personal a Contrata   | 2.456.125     | 3.325.415     | 3.236.868       | 88.548               | 0              |
|              | 001             | Sueldos y Sobresueldos  | 1.800.838     | 2.503.102     | 2.461.146       | 41.955               | 0              |
|              | 001             | Sueldos base  | 617.221       | 888.504       | 856.835         | 31.669               | 0              |
|              | 004             | Asignación de Zona  | 272.849       | 348.253       | 348.249         | 4                    | 0              |
|              | 004 002         | Asignación de Zona, Art. 26, Ley N° 19.378 y Ley N° 19.354 <sup>1</sup>               | 272.849       | 348.253       | 348.249         | 4                    | 0              |



**BALANCE DE EJECUCION PRESUPUESTARIA ACUMULADO  
GASTOS AL 31/12/2014**

| Clasificador |                 | Presup.   | Presup.       | Obligación    | Saldo           | Deuda                |                |
|--------------|-----------------|---|---------------|---------------|-----------------|----------------------|----------------|
| Sub          | Item Asig SAsig | Denominación  | Inicial (M\$) | Vigente (M\$) | Devengada (M\$) | Presupuestario (M\$) | Exigible (M\$) |
|              | 009             | Asignaciones Especiales   | 148.219       | 297.427       | 297.430         | -4                   | 0              |
|              | 009 007         | Asignación Especial Transitoria, Art. 45, Ley Nº 19.378 <sup>1</sup>                  | 145.099       | 292.863       | 292.866         | -4                   | 0              |
|              | 009 999         | Otras Asignaciones Especiales <sup>1</sup>  | 3.120         | 4.564         | 4.564           | 0                    | 0              |
|              | 010             | Asignación de Pérdida de Caja   | 60            | 98            | 77              | 21                   | 0              |
|              | 010 001         | Asignación por Pérdida de Caja, Art. 97, letra a), Ley Nº 18.883 <sup>1</sup>         | 60            | 98            | 77              | 21                   | 0              |
|              | 011             | Asignación de Movilización  | 0             | 1.804         | 109             | 1.695                | 0              |
|              | 011 001         | Asignación de Movilización, Art. 97, letra b), Ley Nº 18.883 <sup>1</sup>             | 0             | 1.804         | 109             | 1.695                | 0              |
|              | 014             | Asignaciones Sustitutivas   | 45.206        | 60.689        | 60.689          | 0                    | 0              |
|              | 014 001         | Asignación Única, Art. 4, Ley Nº 18.717 <sup>1</sup>                                  | 45.206        | 60.689        | 60.689          | 0                    | 0              |
|              | 018             | Asignación de Responsabilidad   | 30.000        | 0             | 0               | 0                    | 0              |
|              | 018 001         | Asignación de Responsabilidad Directiva <sup>1</sup>                                  | 30.000        | 0             | 0               | 0                    | 0              |
|              | 027             | Asignacion de Estimulo Personal Medico y Profesores                                   | 58.721        | 38.130        | 38.130          | 0                    | 0              |
|              | 027 002         | Asignación por Desempeño en Condiciones Dificiles, Art.28 Ley Nº 19.378               | 58.721        | 38.130        | 38.130          | 0                    | 0              |
|              | 030             | Asignación de Experiencia Calificada  | 11.340        | 11.340        | 2.795           | 8.545                | 0              |
|              | 030 002         | Asignación Post Título, Art. 42, Ley Nº 19.378  | 11.340        | 11.340        | 2.795           | 8.545                | 0              |
|              | 042             | Asignación de Atención Primaria Municipal   | 617.222       | 856.857       | 856.832         | 25                   | 0              |
| 002          |                 | Aportes del Empleador   | 73.323        | 80.740        | 70.980          | 9.760                | 0              |
|              | 001             | A Servicios de Bienestar  | 18.640        | 18.640        | 8.880           | 9.760                | 0              |
|              | 002             | Otras Cotizaciones Previsionales  | 54.683        | 62.100        | 62.100          | 0                    | 0              |
| 003          |                 | Asignaciones por Desempeño  | 199.844       | 183.011       | 182.762         | 249                  | 0              |
|              | 002             | Desempeño Colectivo   | 199.844       | 161.921       | 161.921         | 0                    | 0              |
|              | 002 003         | Asignación de Desarrollo y Estimulo al Desempeño Colectivo Ley Nº 19.813 <sup>1</sup> | 199.844       | 161.921       | 161.921         | 0                    | 0              |
|              | 003             | Desempeño Individual  | 0             | 21.090        | 20.841          | 249                  | 0              |
|              | 003 004         | Asignación de Mérito, Art. 30, de la Ley Nº 19.378, Ley Nº 19.607 <sup>1</sup>        | 0             | 21.090        | 20.841          | 249                  | 0              |
| 004          |                 | Remuneraciones Variables  | 153.500       | 146.770       | 127.197         | 19.573               | 0              |
|              | 005             | Trabajos Extraordinarios  | 150.000       | 139.305       | 123.720         | 15.585               | 0              |
|              | 006             | Comisiones de Servicios en el País  | 3.000         | 3.477         | 3.477           | 0                    | 0              |
|              | 007             | Comisiones de Servicios en el Exterior  | 500           | 3.988         | 0               | 3.988                | 0              |
| 005          |                 | Aguinaldos y Bonos  | 228.620       | 411.792       | 394.783         | 17.011               | 0              |
|              | 001             | Aguinaldos  | 17.315        | 41.395        | 32.705          | 8.691                | 0              |
|              | 001 001         | Aguinaldo de Fiestas Patrias <sup>1</sup>   | 9.965         | 21.895        | 17.288          | 4.608                | 0              |
|              | 002             | Aguinaldo de Navidad <sup>1</sup>   | 7.350         | 19.500        | 15.417          | 4.083                | 0              |
|              | 002             | Bono de Escolaridad   | 13.080        | 13.075        | 6.243           | 6.832                | 0              |
|              | 003             | Bonos Especiales  | 194.725       | 353.822       | 353.740         | 83                   | 0              |
|              | 003 001         | Bono Extraordinario Anual <sup>1</sup>  | 194.725       | 353.822       | 353.740         | 83                   | 0              |
|              | 004             | Bonificación Adicional al Bono de Escolaridad   | 3.500         | 3.500         | 2.095           | 1.405                | 0              |
| 03           |                 | Otras Remuneraciones  | 388.000       | 1.090.829     | 948.766         | 142.062              | 4.599          |
|              | 001             | Honorarios a Suma Alzada – Personas Naturales   | 225.000       | 788.653       | 646.590         | 142.062              | 4.599          |
|              | 005             | Suplencias y Reemplazos   | 162.000       | 302.066       | 302.066         | 0                    | 0              |
|              | 007             | Alumnos en Práctica   | 1.000         | 110           | 110             | 0                    | 0              |
| 22           |                 | C x P Bienes y Servicios de Consumo   | 2.471.000     | 4.434.822     | 2.328.348       | 2.106.472            | 167.011        |
| 01           |                 | Alimentos y Bebidas   | 21.750        | 32.621        | 25.257          | 7.363                | 0              |
|              | 001             | Para Personas   | 21.750        | 32.621        | 25.257          | 7.363                | 0              |
| 02           |                 | Textiles, Vestuario y Calzado   | 23.000        | 76.444        | 16.721          | 59.724               | 0              |
|              | 001             | Textiles y Acabados Textiles  | 2.000         | 3.319         | 1.913           | 1.406                | 0              |
|              | 002             | Vestuario, Accesorios y Prendas Diversas  | 20.000        | 69.506        | 13.807          | 55.699               | 0              |
|              | 003             | Calzado   | 1.000         | 3.619         | 1.001           | 2.619                | 0              |
| 03           |                 | Combustibles y Lubricantes  | 82.100        | 105.625       | 60.952          | 44.672               | 5.852          |
|              | 001             | Para Vehiculos  | 61.500        | 85.024        | 58.648          | 26.375               | 3.548          |



BALANCE DE EJECUCION PRESUPUESTARIA ACUMULADO  
GASTOS AL 31/12/2014

| Clasificador |  | Presup.   | Presup.   | Obligación | Saldo          | Deuda     |        |
|--------------|--|---|-----------|------------|----------------|-----------|--------|
| Sub          | Item Asig SAsig                                  | Inicial   | Vigente   | Devengada  | Presupuestario | Exigible  |        |
|              | Denominación                                     | (M\$)   | (M\$)     | (M\$)      | (M\$)          | (M\$)     |        |
| 04           | 999  | Para Otros  | 20.600    | 20.601     | 2.304          | 18.297    | 2.304  |
|              |  | Materiales de Uso o Consumo   | 1.663.650 | 2.965.662  | 1.638.533      | 1.327.127 | 83.890 |
|              | 001  | Materiales de Oficina   | 81.000    | 102.283    | 69.774         | 32.509    | 5.375  |
|              | 002  | Textos y Otros Materiales de Enseñanza                                | 500       | 4.699      | 2.351          | 2.348     | 0      |
|              | 003  | Productos Químicos  | 49.000    | 354.931    | 90.660         | 264.271   | 3.958  |
|              | 004  | Productos Farmacéuticos   | 935.000   | 1.360.484  | 870.215        | 490.269   | 38.172 |
|              | 005  | Materiales y Útiles Quirúrgicos                                       | 369.450   | 614.506    | 360.323        | 254.183   | 23.274 |
|              | 006  | Fertilizantes, Insecticidas, Fungicidas y Otros                       | 2.500     | 2.500      | 1.506          | 994       | 18     |
|              | 007  | Materiales y Útiles de Aseo   | 45.000    | 70.359     | 52.503         | 17.856    | 589    |
|              | 008  | Menaje para Oficina, Casino y Otros                                   | 2.000     | 2.000      | 0              | 2.000     | 0      |
|              | 009  | Insumos, Repuestos y Accesorios Computacionales                       | 72.000    | 84.027     | 47.199         | 36.827    | 31     |
|              | 010  | Materiales para Mantenimiento y Reparaciones de Inmuebles             | 44.500    | 43.372     | 31.624         | 11.748    | 5.143  |
|              | 011  | Repuestos y Accesorios para Mantenimiento y Reparaciones de Vehículos | 5.000     | 92.745     | 5.046          | 87.699    | 0      |
|              | 012  | Otros Materiales, Repuestos y Útiles Diversos                         | 3.000     | 107.346    | 18.953         | 88.393    | 897    |
| 013          | Equipos Menores                                  | 30.000  | 65.626    | 51.132     | 14.494         | 3.368     |        |
| 014          | Productos Elaborados de Cuero, Caucho y Plástico | 3.000   | 13.142    | 7.145      | 5.997          | 25        |        |
| 05           | 999  | Otros   | 21.700    | 47.642     | 30.102         | 17.539    | 3.040  |
|              |  | Servicios Básicos   | 224.400   | 174.401    | 126.159        | 48.241    | 11.273 |
|              | 001  | Electricidad  | 96.000    | 60.500     | 51.781         | 8.719     | 0      |
|              | 002  | Agua  | 41.100    | 33.500     | 28.453         | 5.047     | 0      |
|              | 003  | Gas   | 3.000     | 2.870      | 88             | 2.781     | 0      |
|              | 004  | Correo  | 3.000     | 2.870      | 1.590          | 1.279     | 0      |
|              | 005  | Telefonía Fija  | 9.900     | 6.670      | 4.550          | 2.120     | 0      |
|              | 006  | Telefonía Celular   | 10.800    | 5.660      | 4.448          | 1.212     | 0      |
| 06           | 007  | Acceso a Internet   | 600       | 2.331      | 1.969          | 363       | 0      |
|              | 008  | Enlaces de Telecomunicaciones   | 60.000    | 60.000     | 33.280         | 26.720    | 11.273 |
|              |  | Mantenimiento y Reparaciones  | 34.500    | 81.200     | 16.155         | 65.045    | 435    |
|              | 001  | Mantenimiento y Reparación de Edificaciones                           | 11.000    | 38.371     | 5.691          | 32.680    | 0      |
|              | 002  | Mantenimiento y Reparación de Vehículos                               | 7.000     | 17.000     | 6.728          | 10.272    | 0      |
|              | 003  | Mantenimiento y Reparación Mobiliarios y Otros                        | 4.000     | 4.000      | 0              | 4.000     | 0      |
|              | 004  | Mantenimiento y Reparación de Máquinas y Equipos de Oficina           | 6.500     | 4.300      | 463            | 3.837     | 0      |
|              | 006  | Mantenimiento y Reparación de Otras Maquinarias y Equipos             | 4.000     | 15.529     | 2.953          | 12.576    | 435    |
|              | 007  | Mantenimiento y Reparación de Equipos Informáticos                    | 1.000     | 1.000      | 320            | 680       | 0      |
|              | 001  | Mantenimiento y Reparacion de Equipos Informaticos                    | 1.000     | 1.000      | 320            | 680       | 0      |
| 07           | 999  | Otros   | 1.000     | 1.000      | 0              | 1.000     | 0      |
|              |  | Publicidad y Difusión   | 5.700     | 35.083     | 27.010         | 8.072     | 100    |
|              | 001  | Servicios de Publicidad   | 2.400     | 6.861      | 2.633          | 4.227     | 0      |
|              | 002  | Servicios de Impresión  | 3.300     | 27.168     | 24.177         | 2.991     | 100    |
| 08           | 999  | Otros   | 0         | 1.054      | 200            | 854       | 0      |
|              |  | Servicios Generales   | 314.500   | 456.355    | 272.626        | 183.730   | 45.816 |
|              | 001  | Servicios de Aseo   | 187.600   | 306.320    | 205.125        | 101.195   | 43.652 |
|              | 002  | Servicios de Vigilancia   | 10.000    | 10.000     | 0              | 10.000    | 0      |
|              | 007  | Pasajes, Fletes y Bodegajes   | 42.100    | 50.694     | 15.870         | 34.825    | 478    |
|              | 008  | Salas Cunas y/o Jardines Infantiles                                   | 30.000    | 35.541     | 11.086         | 24.455    | 1.200  |
|              | 999  | Otros   | 44.800    | 53.800     | 40.545         | 13.255    | 486    |
|              | 09   | Arriendos   | 48.600    | 60.404     | 46.292         | 14.112    | 991    |
| 09           | 002  | Arriendo de Edificios   | 13.600    | 20.061     | 19.440         | 621       | 0      |
|              | 005  | Arriendo de Máquinas y Equipos  | 23.000    | 20.729     | 17.019         | 3.710     | 991    |
|              | 999  | Otros   | 12.000    | 19.614     | 9.833          | 9.781     | 0      |
|              | 10   | Servicios Financieros y de Seguros                                    | 600       | 600        | 224            | 376       | 0      |
| 002          | Primas y Gastos de Seguros                       | 600   | 600       | 224        | 376            | 0         |        |



BALANCE DE EJECUCION PRESUPUESTARIA ACUMULADO  
GASTOS AL 31/12/2014

| Clasificador |                 |  | Presup.       | Presup.       | Obligación      | Saldo                | Deuda          |
|--------------|-----------------|--|---------------|---------------|-----------------|----------------------|----------------|
| Sub          | Item Asig SAsig | Denominación   | Inicial (M\$) | Vigente (M\$) | Devengada (M\$) | Presupuestario (M\$) | Exigible (M\$) |
| 11           |                 | Servicios Técnicos y Profesionales                     | 37.500        | 430.627       | 89.463          | 341.166              | 17.840         |
|              | 002             | Cursos de Capacitación                                 | 27.500        | 111.756       | 49.607          | 62.150               | 0              |
|              | 003             | Servicios Informáticos                                 | 0             | 131           | 131             | 0                    | 0              |
|              | 999             | Otros  | 10.000        | 318.740       | 39.725          | 279.016              | 17.840         |
| 12           |                 | Otros Gastos en Bienes y Servicios de Consumo          | 14.700        | 15.800        | 8.956           | 6.844                | 814            |
|              | 002             | Gastos Menores   | 9.000         | 8.000         | 6.426           | 1.574                | 0              |
|              | 003             | Gastos de Representación, Protocolo y Ceremonial       | 0             | 1.900         | 1.764           | 136                  | 814            |
|              | 005             | Derechos y Tasas                                       | 4.200         | 4.200         | 746             | 3.454                | 0              |
|              | 999             | Otros  | 1.500         | 1.700         | 20              | 1.680                | 0              |
| 23           |                 | C x P Prestaciones de Seguridad Social                 | 150.000       | 150.000       | 97.251          | 52.749               | 0              |
|              | 01              | Prestaciones Previsionales                             | 150.000       | 80.000        | 48.720          | 31.280               | 0              |
|              | 004             | Desahucios e Indemnizaciones                           | 150.000       | 80.000        | 48.720          | 31.280               | 0              |
|              | 03              | Prestaciones Sociales del Empleador                    | 0             | 70.000        | 48.531          | 21.469               | 0              |
|              | 001             | Indemnización de Cargo Fiscal                          | 0             | 70.000        | 48.531          | 21.469               | 0              |
| 24           |                 | C x P Transferencias Corrientes                        | 0             | 59.657        | 53.837          | 5.820                | 0              |
|              | 01              | Al Sector Privado                                      | 0             | 59.657        | 53.837          | 5.820                | 0              |
|              | 999             | Otras Transferencias al Sector Privado <sup>1</sup>    | 0             | 59.657        | 53.837          | 5.820                | 0              |
| 26           |                 | C x P Otros Gastos Corrientes                          | 40.000        | 40.000        | 18.725          | 21.275               | 9.935          |
|              | 01              | Devoluciones   | 36.000        | 36.000        | 18.725          | 17.275               | 9.935          |
|              | 02              | Compensaciones por daños a terceros y/o a la propiedad | 4.000         | 4.000         | 0               | 4.000                | 0              |
| 29           |                 | C x P Adquisición de Activos no Financieros            | 110.600       | 479.809       | 208.469         | 271.342              | 34.198         |
|              | 03              | Vehículos  | 0             | 63.000        | 62.028          | 972                  | 0              |
|              | 04              | Mobiliario y Otros                                     | 24.600        | 81.663        | 43.605          | 38.057               | 8.443          |
|              | 05              | Máquinas y Equipos                                     | 10.000        | 146.384       | 39.543          | 106.842              | 3.308          |
|              | 001             | Máquinas y Equipos de Oficina                          | 10.000        | 53.519        | 8.693           | 44.827               | 0              |
|              | 999             | Otras  | 0             | 92.865        | 30.850          | 62.015               | 3.308          |
|              | 06              | Equipos Informáticos                                   | 51.000        | 153.762       | 47.148          | 106.616              | 7.627          |
|              | 001             | Equipos Computacionales y Periféricos                  | 51.000        | 153.762       | 47.148          | 106.616              | 7.627          |
|              | 07              | Programas Informáticos                                 | 25.000        | 35.000        | 16.145          | 18.855               | 14.820         |
|              | 001             | Programas Computacionales                              | 25.000        | 34.698        | 16.145          | 18.553               | 14.820         |
|              | 002             | Sistema de Información                                 | 0             | 302           | 0               | 302                  | 0              |
| 34           |                 | C x P Servicio de la Deuda                             | 300.000       | 181.928       | 180.665         | 1.263                | 1.244          |
|              | 07              | Deuda Flotante   | 300.000       | 181.928       | 180.665         | 1.263                | 1.244          |
| TOTALES      |                 |  | 13.039.363    | 16.924.054    | 14.233.402      | 2.690.654            | 230.143        |



**1.4.- BALANCE DE EJECUCIÓN  
PRESUPUESTARIA ACUMULADO  
SERMUCE**



**PRESUPUESTO SERV. MUNICIPAL DE CEMENTERIO (SERMUCE).**

**Origen de los Recursos (Ingresos)**

El presupuesto de Ingresos para el periodo 2014 del Servicio Municipal de Cementerio fue de M\$ 514.656, como se detalla, en el siguiente cuadro:

**Ingresos de Operación 2014**

**Servicio Municipal de Cementerio.**

| INGRESOS                             | M\$<br>2014 | %       |
|--------------------------------------|-------------|---------|
| C x C Transferencias Corrientes (05) | 15.440      | 3.00%   |
| C x C Rentas de la Propiedad (06)    | 134.867     | 26.21%  |
| C x C Ingresos de Operación(07)      | 129.626     | 25.19%  |
| C x C Otros Ingresos Corrientes (08) | 14.500      | 2.81%   |
| C x C Recuperación de Prestamos (12) | 112.000     | 21.76%  |
| Saldo Inicial de Caja (15)           | 108.223     | 21.03%  |
| TOTAL DE INGRESOS M \$               | 514.656     | 100.00% |

**Destino de los Recursos (Egresos)**

En relación al destino de los Gastos Presupuestarios, podemos señalar igualmente que en términos generales, según el mayor porcentaje determinado, esta destinado a los gastos en personal, específicamente el 58.46%.-

**Egresos de Operación 2014**

**Servicio Municipal de Cementerio.**

| GASTOS   | M\$<br>2014 | %       |
|--|-------------|---------|
| Gastos en Personal (21)                          | 230.000     | 44.70%  |
| Bienes y Servicios de Consumo (22)               | 72.703      | 14.12%  |
| C x P Prestaciones de Seguridad Social (23)      | 7.350       | 1.43%   |
| C x P Íntegros al Fisco(25)                      | 525         | 0.10%   |
| C x P Otros Gastos Corrientes (26)               | 5.985       | 1.16%   |
| C x P Adquisición de Activos no Financieros (29) | 13.545      | 2.63%   |
| C x P Iniciativas de Inversión (31)              | 176.118     | 34.22%  |
| C x P Servicio a la Deuda(34)                    | 8.430       | 1.64%   |
| TOTAL DE GASTOS M \$                             | 514.656     | 100.00% |



BALANCE DE EJECUCION PRESUPUESTARIA ACUMULADO  
INGRESOS AL 31/12/2014

| Clasificador |                                    | Presup. | Presup. | Ingresos   | Saldo          | Ingresos     |
|--------------|------------------------------------|---------|---------|------------|----------------|--------------|
| SubtItem     | Asig Denominación                  | Inicial | Vigente | Percibidos | Presupuestario | Por percibir |
|              |                                    | (M\$)   | (M\$)   | (M\$)      | (M\$)          | (M\$)        |
| 05           | C x C Transferencias Corrientes    | 15.440  | 15.440  | 12.039     | 3.401          | 0            |
| 03           | De Otras Entidades Públicas        | 15.440  | 15.440  | 12.039     | 3.401          | 0            |
| 099          | De Otras Entidades Públicas '      | 15.440  | 15.440  | 12.039     | 3.401          | 0            |
| 06           | C x C Rentas de la Propiedad       | 134.867 | 134.867 | 105.639    | 29.228         | 7.991        |
| 01           | Arriendo de Activos No Financieros | 132.867 | 132.867 | 105.639    | 27.228         | 7.991        |
| 03           | Intereses                          | 2.000   | 2.000   | 0          | 2.000          | 0            |
| 07           | C x C Ingresos de Operación        | 99.626  | 129.626 | 82.697     | 46.929         | 6.334        |
| 01           | Venta de Bienes                    | 37.611  | 67.611  | 45.308     | 22.303         | 5.101        |
| 02           | Venta de Servicios                 | 62.015  | 62.015  | 37.389     | 24.626         | 1.233        |
| 08           | C x C Otros Ingresos Corrientes    | 11.500  | 14.500  | 9.797      | 4.703          | 1.783        |
| 99           | Otros                              | 11.500  | 14.500  | 9.797      | 4.703          | 1.783        |
| 999          | Otros                              | 11.500  | 14.500  | 9.797      | 4.703          | 1.783        |
| 12           | C x C Recuperación de Préstamos    | 145.000 | 112.000 | 39.169     | 72.831         | 14.506       |
| 10           | Ingresos por Percibir              | 145.000 | 112.000 | 39.169     | 72.831         | 14.506       |
| 15           | Saldo Inicial de Caja              | 100.000 | 108.223 | 0          | 0              | 0            |
| TOTALES      |                                    | 506.433 | 514.656 | 249.341    | 157.092        | 30.614       |



BALANCE DE EJECUCION PRESUPUESTARIA ACUMULADO  
GASTOS AL 31/12/2014

| Clasificador        |     | Presup. | Presup. | Obligación | Saldo          | Deuda    |
|---------------------|-----|---------|---------|------------|----------------|----------|
| Sub Item Asig SAsig |     | Inicial | Vigente | Devengada  | Presupuestario | Exigible |
|                     |     | (M\$)   | (M\$)   | (M\$)      | (M\$)          | (M\$)    |
| 21                  |     |         |         |            |                |          |
|                     | 03  |         |         |            |                |          |
|                     | 004 |         |         |            |                |          |
|                     | 001 |         |         |            |                |          |
|                     | 002 |         |         |            |                |          |
|                     | 003 |         |         |            |                |          |
|                     | 004 |         |         |            |                |          |
| 22                  |     |         |         |            |                |          |
|                     | 02  |         |         |            |                |          |
|                     | 001 |         |         |            |                |          |
|                     | 002 |         |         |            |                |          |
|                     | 003 |         |         |            |                |          |
|                     | 04  |         |         |            |                |          |
|                     | 001 |         |         |            |                |          |
|                     | 004 |         |         |            |                |          |
|                     | 007 |         |         |            |                |          |
|                     | 008 |         |         |            |                |          |
|                     | 009 |         |         |            |                |          |
|                     | 010 |         |         |            |                |          |
|                     | 012 |         |         |            |                |          |
|                     | 013 |         |         |            |                |          |
|                     | 014 |         |         |            |                |          |
|                     | 999 |         |         |            |                |          |
|                     | 05  |         |         |            |                |          |
|                     | 001 |         |         |            |                |          |
|                     | 002 |         |         |            |                |          |
|                     | 003 |         |         |            |                |          |
|                     | 005 |         |         |            |                |          |
|                     | 006 |         |         |            |                |          |
|                     | 06  |         |         |            |                |          |
|                     | 001 |         |         |            |                |          |
|                     | 002 |         |         |            |                |          |
|                     | 003 |         |         |            |                |          |
|                     | 004 |         |         |            |                |          |
|                     | 007 |         |         |            |                |          |
|                     | 999 |         |         |            |                |          |
|                     | 07  |         |         |            |                |          |
|                     | 001 |         |         |            |                |          |
|                     | 002 |         |         |            |                |          |
|                     | 999 |         |         |            |                |          |
|                     | 08  |         |         |            |                |          |
|                     | 001 |         |         |            |                |          |
|                     | 007 |         |         |            |                |          |
|                     | 008 |         |         |            |                |          |
|                     | 11  |         |         |            |                |          |
|                     | 002 |         |         |            |                |          |
|                     | 999 |         |         |            |                |          |
|                     | 12  |         |         |            |                |          |
|                     | 002 |         |         |            |                |          |
|                     | 005 |         |         |            |                |          |



BALANCE DE EJECUCION PRESUPUESTARIA ACUMULADO  
GASTOS AL 31/12/2014

| Clasificador |                 | Denominación   | Presup.          | Presup.          | Obligación         | Saldo                   | Deuda             |
|--------------|-----------------|--|------------------|------------------|--------------------|-------------------------|-------------------|
| Sub          | Item Asig SAsig |  | Inicial<br>(M\$) | Vigente<br>(M\$) | Devengada<br>(M\$) | Presupuestario<br>(M\$) | Exigible<br>(M\$) |
| 23           |                 | C x P Prestaciones de Seguridad Social                 | 7.350            | 7.350            | 687                | 6.663                   | 0                 |
|              | 01              | Prestaciones Previsionales                             | 7.350            | 7.350            | 687                | 6.663                   | 0                 |
|              | 004             | Desahucios e Indemnizaciones                           | 7.350            | 7.350            | 687                | 6.663                   | 0                 |
| 25           |                 | C x P Íntegros al Fisco                                | 525              | 525              | 0                  | 525                     | 0                 |
|              | 01              | Impuestos  | 525              | 525              | 0                  | 525                     | 0                 |
| 26           |                 | C x P Otros Gastos Corrientes                          | 5.985            | 5.985            | 317                | 5.668                   | 0                 |
|              | 01              | Devoluciones   | 2.835            | 2.835            | 317                | 2.518                   | 0                 |
|              | 02              | Compensaciones por daños a terceros y/o a la propiedad | 3.150            | 3.150            | 0                  | 3.150                   | 0                 |
| 29           |                 | C x P Adquisición de Activos no Financieros            | 13.545           | 13.545           | 4.310              | 9.235                   | 2.594             |
|              | 04              | Mobiliario y Otros                                     | 4.725            | 4.725            | 2.797              | 1.928                   | 2.594             |
|              | 05              | Máquinas y Equipos                                     | 3.150            | 3.150            | 1.193              | 1.957                   | 0                 |
|              | 001             | Máquinas y Equipos de Oficina                          | 3.150            | 1.650            | 0                  | 1.650                   | 0                 |
|              | 999             | Otras  | 0                | 1.500            | 1.193              | 307                     | 0                 |
|              | 06              | Equipos Informáticos                                   | 2.625            | 2.625            | 320                | 2.305                   | 0                 |
|              | 001             | Equipos Computacionales y Periféricos                  | 2.625            | 2.625            | 320                | 2.305                   | 0                 |
|              | 07              | Programas Informáticos                                 | 1.575            | 1.575            | 0                  | 1.575                   | 0                 |
|              | 001             | Programas Computacionales                              | 1.575            | 1.575            | 0                  | 1.575                   | 0                 |
|              | 99              | Otros Activos no Financieros                           | 1.470            | 1.470            | 0                  | 1.470                   | 0                 |
| 31           |                 | C x P Iniciativas de Inversión                         | 183.625          | 176.118          | 0                  | 176.118                 | 0                 |
|              | 02              | Proyectos  | 183.625          | 176.118          | 0                  | 176.118                 | 0                 |
|              | 004             | Obras Civiles  | 183.625          | 176.118          | 0                  | 176.118                 | 0                 |
| 34           |                 | C x P Servicio de la Deuda                             | 0                | 8.430            | 7.893              | 537                     | 0                 |
|              | 07              | Deuda Flotante   | 0                | 8.430            | 7.893              | 537                     | 0                 |
| TOTALES      |                 |  | 506.433          | 514.656          | 235.744            | 278.913                 | 3.454             |



**2.- ESTADO DE SITUACIÓN  
FINANCIERA  
I.M.A. – SERVICIOS TRASPASADOS  
AÑO 2014**



**2.1.- ESTADO DE SITUACIÓN  
FINANCIERA  
I.M.A.**





SISTEMA DE CONTABILIDAD GENERAL DE LA NACION  
BALANCE DE COMPROBACION Y SALDOS  
PERIODO : 1 ENERO AL 31 DICIEMBRE DE 2014

ENTIDAD MUNICIPALIDAD DE ARICA

USO EXCLUSIVO CONTRALORIA GENERAL DE LA REPUBLICA

DOCUMENTO CONTABLE N° :

FECHA DE PROCESO :

PERIODO CONTABLE :

TIPO DE INFORME :

MONEDA DE REGISTRO :

CODIGO INSTITUCION :

| Codigo  | Cuenta<br>Denominación                                   | SALDOS INICIALES |          | MOVIMIENT. DEL PERIODO |                | SALDOS FINALES |          |
|---------|--|------------------|----------|------------------------|----------------|----------------|----------|
|         |  | Deudor           | Acreedor | Debitos                | Creditos       | Deudor         | Acreedor |
|         | Activo   |                  |          |                        |                |                |          |
| 11101   | Caja   | 267.967.259      | 0        | 27.933.092.007         | 27.949.461.462 | 251.597.804    | 0        |
| 11102   | Banco Estado   | 546.273          | 0        | 19.213.981.251         | 19.213.981.251 | 546.273        | 0        |
| 11103   | Banco del Sistema Financiero                             | 9.919.299.465    | 0        | 83.078.728.902         | 82.525.917.818 | 10.472.110.549 | 0        |
| 11108   | Fondo por Enterar al Fondo Común Municipal               | 0                | 0        | 1.103.804.323          | 1.089.214.623  | 14.589.700     | 0        |
| 1130101 | Depósitos a Plazo  | 0                | 0        | 38.838.162.667         | 38.838.162.667 | 0              | 0        |
| 11401   | Anticipos a Proveedores                                  | 11.093.928       | 0        | 0                      | 0              | 11.093.928     | 0        |
| 11402   | Anticipo a Contratistas                                  | 0                | 0        | 12.305.307             | 5.362.845      | 6.942.462      | 0        |
| 11403   | Anticipos a Rendir Cuenta                                | 280.205.296      | 0        | 406.224.874            | 380.886.058    | 305.544.112    | 0        |
| 11404   | Garantías Otorgadas                                      | 350.000          | 0        | 0                      | 0              | 350.000        | 0        |
| 11405   | Aplicación de Fondos en Administración                   | 0                | 0        | 2.725.097.915          | 2.725.097.915  | 0              | 0        |
| 11406   | Anticipos Previsionales                                  | 11.981.453       | 0        | 6.447.771              | 755.999        | 17.673.225     | 0        |
| 11407   | Cartas de Créditos                                       | 1.750.000        | 0        | 0                      | 0              | 1.750.000      | 0        |
| 11408   | Otros Deudores Financieros                               | 456.328.840      | 0        | 1.337.348.614          | 1.291.256.973  | 502.420.481    | 0        |
| 11409   | Tarjetas de Créditos                                     | 3.421.709        | 0        | 743.369.471            | 743.497.943    | 3.293.237      | 0        |
| 11503   | C x C Tributos sobre el uso de bienes y la realiza       | 0                | 0        | 10.478.595.635         | 10.478.595.635 | 0              | 0        |
| 11505   | C x C Transferencias Corrientes                          | 0                | 0        | 1.777.688.860          | 1.777.688.860  | 0              | 0        |
| 11506   | C x C Rentas de la Propiedad                             | 0                | 0        | 380.593.930            | 380.593.930    | 0              | 0        |
| 11508   | C x C Otros Ingresos Corrientes                          | 0                | 0        | 12.940.970.388         | 12.940.970.388 | 0              | 0        |
| 11512   | C x C Recuperación de Préstamos                          | 0                | 0        | 93.702.465             | 93.702.465     | 0              | 0        |
| 11513   | C x C Transferencias para Gastos de Capital              | 0                | 0        | 1.330.664.148          | 1.330.664.148  | 0              | 0        |
| 11601   | Documentos Protestados                                   | 11.504.056       | 0        | 86.576.187             | 86.576.187     | 11.504.056     | 0        |
| 12101   | Deudores   | 0                | 0        | 668.711                | 668.711        | 0              | 0        |
| 1210601 | Deudores por Transferencias Corrientes al Sector Privado | 612.632.360      | 0        | 485.593.194            | 535.920.985    | 562.304.569    | 0        |
| 12192   | Cuentas por Cobrar de Ingresos Presupuestarios           | 323.361.247      | 0        | 497.750.857            | 323.361.247    | 497.750.857    | 0        |
| 12202   | Acciones y Participaciones de Capital                    | 90.375.313       | 0        | 5.151.393              | 0              | 95.526.706     | 0        |
| 12302   | Hipotecarios   | 101.149.025      | 0        | 0                      | 0              | 101.149.025    | 0        |
| 12306   | Créditos a Contratistas                                  | 43.071.220       | 0        | 0                      | 0              | 43.071.220     | 0        |
| 12401   | Deudores de Dudosa Recuperación                          | 1.303.898.383    | 0        | 149.428.976            | 55.059.932     | 1.398.267.427  | 0        |
| 1250202 | Arriendo de Edificios                                    | 700.000          | 0        | 0                      | 0              | 700.000        | 0        |
| 14101   | Edificaciones  | 10.319.825.699   | 0        | 673.480.863            | 0              | 10.993.306.562 | 0        |
| 14102   | Maquinarias y Equipos para la Producción                 | 54.490.594       | 0        | 5.236.003              | 0              | 59.726.597     | 0        |
| 14103   | Instalaciones  | 3.575.456.891    | 0        | 262.517.479            | 0              | 3.837.974.370  | 0        |
| 14104   | Máquinas y Equipos de Oficina                            | 304.824.522      | 0        | 70.300.113             | 1.655.322      | 373.469.313    | 0        |
| 14105   | Vehículos  | 1.154.050.526    | 0        | 584.291.263            | 459.133.332    | 1.279.208.457  | 0        |
| 14106   | Muebles y Enseres  | 85.848.659       | 0        | 20.387.493             | 4.400.020      | 101.836.132    | 0        |
| 14107   | Herramientas   | 11.016.072       | 0        | 1.592.516              | 0              | 12.608.588     | 0        |
| 14108   | Equipos Computacionales y Periféricos                    | 313.060.680      | 0        | 98.680.374             | 1.880.532      | 409.860.522    | 0        |
| 14109   | Equipos de Comunicaciones para Redes Informáticas        | 8.818.589        | 0        | 225.842                | 4.856.514      | 4.187.917      | 0        |
| 14201   | Terrenos   | 5.306.036.981    | 0        | 302.444.108            | 0              | 5.608.481.089  | 0        |





SISTEMA DE CONTABILIDAD GENERAL DE LA NACION  
BALANCE DE COMPROBACION Y SALDOS  
PERIODO : 1 ENERO AL 31 DICIEMBRE DE 2014

ENTIDAD MUNICIPALIDAD DE ARICA

USO EXCLUSIVO CONTRALORIA GENERAL DE LA REPUBLICA

DOCUMENTO CONTABLE N° :

FECHA DE PROCESO :

PERIODO CONTABLE :

TIPO DE INFORME :

MONEDA DE REGISTRO :

CODIGO INSTITUCION :

| Codigo  | CUENTA<br>Denominación  | SALDOS INICIALES |               | MOVIMIEN. DEL PERIODO |             | SALDOS FINALES |               |
|---------|---|------------------|---------------|-----------------------|-------------|----------------|---------------|
|         |   | Deudor           | Acreedor      | Debitos               | Creditos    | Deudor         | Acreedor      |
| 14901   | Depreciación Acumulada de Edificaciones                                     | 0                | 3.362.131.787 | 0                     | 374.411.587 | 0              | 3.736.543.374 |
| 14902   | Depreciación Acumulada de Maquinarias y Equipos para la Producción          | 0                | 24.294.027    | 0                     | 9.978.319   | 0              | 34.272.346    |
| 14903   | Depreciación Acumulada de Instalaciones                                     | 0                | 1.777.669.199 | 0                     | 214.980.768 | 0              | 1.992.649.967 |
| 14904   | Depreciación Acumulada de Máquinas y Equipos de Oficina                     | 0                | 218.014.648   | 0                     | 84.663.203  | 0              | 302.677.851   |
| 14905   | Depreciación Acumulada de Vehículos   | 0                | 752.845.576   | 89.981.052            | 136.100.200 | 0              | 798.964.724   |
| 14906   | Depreciación Acumulada de Muebles y Enseres                                 | 0                | 77.179.635    | 0                     | 8.667.553   | 0              | 85.847.188    |
| 14907   | Depreciación Acumulada de Herramientas                                      | 0                | 1.775.272     | 0                     | 1.999.741   | 0              | 3.775.013     |
| 14908   | Depreciación Acumulada de Equipos Computacionales y Periféricos             | 0                | 145.355.881   | 0                     | 36.773.986  | 0              | 182.129.867   |
| 14909   | Depreciación Acumulada de Equipos de Comunicaciones para Redes Informáticas | 0                | 1.207.497     | 4.856.514             | 679.760     | 2.969.257      | 0             |
| 15102   | Sistemas de Información   | 137.270.063      | 0             | 0                     | 0           | 137.270.063    | 0             |
| 15301   | Bienes por Clasificar2  | 146.260.637      | 0             | 0                     | 0           | 146.260.637    | 0             |
| 1610199 | Costos Acumulados   | 48.668.000       | 0             | 11.666.668            | 11.666.668  | 48.668.000     | 0             |
| 1610202 | Consultorías  | 0                | 0             | 11.666.668            | 11.666.668  | 0              | 0             |
| 1610204 | Obras Civiles   | 0                | 0             | 603.854.943           | 588.753.660 | 15.101.283     | 0             |
| 1610298 | Otros Gastos  | 0                | 0             | 153.084.168           | 152.481.748 | 602.420        | 0             |
| 1610299 | Costos Acumulados   | 1.139.666.319    | 0             | 737.305.988           | 467.742.226 | 1.409.230.081  | 0             |
| 1619901 | Aplicación a Gastos de Estudios Básicos                                     | 0                | 48.668.000    | 11.666.668            | 11.666.668  | 0              | 48.668.000    |
| 1619902 | Aplicación a Gastos de Proyectos  | 0                | 20.685.369    | 354.677.083           | 422.536.529 | 0              | 88.544.815    |

Pasivos

|       |  |   |               |                |                |   |               |
|-------|--|---|---------------|----------------|----------------|---|---------------|
| 21404 | Garantías Recibidas  | 0 | 47.214.198    | 20.119.836     | 61.098.362     | 0 | 88.192.724    |
| 21405 | Administración de Fondos   | 0 | 1.581.972.220 | 6.114.775.486  | 5.688.728.730  | 0 | 1.155.925.464 |
| 21409 | Otras Obligaciones Financieras (Tesoro Público – Sector Municipal) | 0 | 663.729.460   | 32.737.747.193 | 32.690.615.459 | 0 | 616.597.726   |
| 21410 | Retenciones Previsionales  | 0 | 6.667.059     | 1.000.682.977  | 994.015.918    | 0 | 0             |
| 21411 | Retenciones Tributarias  | 0 | 37.647.282    | 1.085.622.281  | 1.088.256.345  | 0 | 40.281.346    |
| 21412 | Retenciones Voluntarias  | 0 | 1.155.210     | 357.638.961    | 356.483.751    | 0 | 0             |
| 21413 | Retenciones Judiciales y Similares                                 | 0 | 3.038.121     | 453.460.656    | 455.655.358    | 0 | 5.232.823     |
| 21521 | C x P Gastos en Personal   | 0 | 0             | 12.040.095.950 | 12.040.095.950 | 0 | 0             |
| 21522 | C x P Bienes y Servicios de Consumo                                | 0 | 0             | 7.926.127.214  | 7.926.127.214  | 0 | 0             |
| 21523 | C x P Prestaciones de Seguridad Social                             | 0 | 0             | 910.715.605    | 910.715.605    | 0 | 0             |
| 21524 | C x P Transferencias Corrientes                                    | 0 | 0             | 3.753.776.946  | 3.753.776.946  | 0 | 0             |
| 21526 | C x P Otros Gastos Corrientes                                      | 0 | 0             | 77.880.166     | 77.880.166     | 0 | 0             |
| 21529 | C x P Adquisición de Activos no Financieros                        | 0 | 0             | 325.075.590    | 325.075.590    | 0 | 0             |
| 21531 | C x P Iniciativas de Inversión                                     | 0 | 0             | 707.827.983    | 707.827.983    | 0 | 0             |
| 21534 | C x P Servicio de la Deuda   | 0 | 0             | 214.187.306    | 214.187.306    | 0 | 0             |





**SISTEMA DE CONTABILIDAD GENERAL DE LA NACION**  
**BALANCE DE COMPROBACION Y SALDOS**  
**PERIODO : 1 ENERO AL 31 DICIEMBRE DE 2014**

**ENTIDAD MUNICIPALIDAD DE ARICA**

**USO EXCLUSIVO CONTRALORIA GENERAL DE LA REPUBLICA**

**DOCUMENTO CONTABLE N° :**

**FECHA DE PROCESO :**

**PERIODO CONTABLE :**

**TIPO DE INFORME :**

**MONEDA DE REGISTRO :**

**CODIGO INSTITUCION :**

| Codigo | CUENTA<br>Denominación  | SALDOS INICIALES |             | MOVIMIENT. DEL PERIODO |               | SALDOS FINALES |               |
|--------|---|------------------|-------------|------------------------|---------------|----------------|---------------|
|        |   | Deudor           | Acreedor    | Debitos                | Creditos      | Deudor         | Acreedor      |
| 21601  | Documentos Caducados  | 0                | 149.242.307 | 43.674.110             | 67.306.439    | 0              | 172.874.656   |
| 22101  | Acreedores  | 0                | 0           | 15.906.547             | 50.139.805    | 0              | 34.233.258    |
| 22104  | Obligaciones con el Fondo<br>Común Municipal por Anticipos<br>Obtenidos   | 0                | 101.413.766 | 109.055.491            | 278.612.159   | 0              | 270.970.434   |
| 22107  | Obligaciones por Aportes al<br>Fondo Común Municipal                      | 0                | 137.478.569 | 1.674.052.080          | 1.670.719.393 | 0              | 134.145.882   |
| 22108  | Obligaciones con Registro de<br>Multas de Tránsito                        | 0                | 41.386.325  | 13.215.879             | 12.599.000    | 0              | 40.769.446    |
| 22109  | Obligaciones con Registro de<br>Multas de Tránsito (TAG)                  | 0                | 280.949     | 8.954.030              | 8.802.675     | 0              | 129.594       |
| 22110  | Obligaciones varias por<br>Reacudac.de Multas de Otras<br>Municipalidades | 0                | 47.962.583  | 1.236.382.766          | 1.234.305.340 | 0              | 45.885.157    |
| 22192  | Cuentas por Pagar de Gastos<br>Presupuestarios                            | 0                | 442.055.746 | 442.055.746            | 1.213.942.853 | 0              | 1.213.942.853 |
| 22201  | Pasivos por Clasificar  | 0                | 14.860.983  | 0                      | 0             | 0              | 14.860.983    |

**Patrimonio**

|       |                          |   |                |               |               |             |                |
|-------|--------------------------|---|----------------|---------------|---------------|-------------|----------------|
| 31101 | Patrimonio Institucional | 0 | 3.249.484.550  | 0             | 185.220.620   | 0           | 3.434.705.170  |
| 31102 | Resultados Acumulados    | 0 | 21.129.339.926 | 0             | 3.276.276.203 | 0           | 24.405.616.129 |
| 31103 | Resultado del Ejercicio  | 0 | 1.960.173.914  | 2.169.663.785 | 0             | 209.489.871 | 0              |

**Ingresos Patrimoniales**

|       |   |   |   |                |                |   |   |
|-------|---|---|---|----------------|----------------|---|---|
| 43201 | Patentes y Tasas por Derechos   | 0 | 0 | 6.899.034.001  | 6.899.034.001  | 0 | 0 |
| 43202 | Permisos y Licencias  | 0 | 0 | 1.462.766.598  | 1.462.766.598  | 0 | 0 |
| 43299 | Otros Tributos  | 0 | 0 | 84.941.436     | 84.941.436     | 0 | 0 |
| 43301 | Arriendo de Bienes de Uso   | 0 | 0 | 46.796.666     | 46.796.666     | 0 | 0 |
| 43303 | Intereses   | 0 | 0 | 338.162.667    | 338.162.667    | 0 | 0 |
| 44101 | Transferencias Corrientes del<br>Sector Privado                               | 0 | 0 | 32.200.000     | 32.200.000     | 0 | 0 |
| 44103 | Transferencias Corrientes de Otras<br>Entidades Públicas                      | 0 | 0 | 4.149.997.118  | 4.149.997.118  | 0 | 0 |
| 44203 | Transferencias de Capital de Otras<br>Entidades Públicas                      | 0 | 0 | 731.465.993    | 731.465.993    | 0 | 0 |
| 46101 | Recuperaciones y Reembolso por<br>Licencias Médicas                           | 0 | 0 | 139.827.300    | 139.827.300    | 0 | 0 |
| 46102 | Multas y Sanciones Pecuniarias  | 0 | 0 | 23.359.704.578 | 23.359.704.578 | 0 | 0 |
| 46103 | Participación del Fondo Común<br>Municipal – Art. 38 DL. N° 3.063,<br>de 1979 | 0 | 0 | 10.544.060.070 | 10.544.060.070 | 0 | 0 |
| 46104 | Otros Ingresos  | 0 | 0 | 449.772.965    | 449.772.965    | 0 | 0 |
| 46301 | Actualización de Bienes   | 0 | 0 | 1.271.321.057  | 1.271.321.057  | 0 | 0 |
| 46367 | Ajustes a los Ingresos<br>Patrimoniales de Años Anteriores                    | 0 | 0 | 20.003         | 20.003         | 0 | 0 |

**Gastos Patrimoniales**

|       |                                |   |   |               |               |   |   |
|-------|--------------------------------|---|---|---------------|---------------|---|---|
| 52104 | Desahucios e Indemnizaciones   | 0 | 0 | 1.020.814.411 | 1.020.814.411 | 0 | 0 |
| 52301 | Indemnización de Cargos Fiscal | 0 | 0 | 224.820.227   | 224.820.227   | 0 | 0 |
| 53101 | Personal de Planta             | 0 | 0 | 5.457.879.971 | 5.457.879.971 | 0 | 0 |
| 53102 | Personal a Contrata            | 0 | 0 | 1.130.043.579 | 1.130.043.579 | 0 | 0 |
| 53103 | Otras Remuneraciones           | 0 | 0 | 2.029.677.222 | 2.029.677.222 | 0 | 0 |





SISTEMA DE CONTABILIDAD GENERAL DE LA NACION  
BALANCE DE COMPROBACION Y SALDOS  
PERIODO : 1 ENERO AL 31 DICIEMBRE DE 2014

ENTIDAD MUNICIPALIDAD DE ARICA

USO EXCLUSIVO CONTRALORIA GENERAL DE LA REPUBLICA

DOCUMENTO CONTABLE N° :

FECHA DE PROCESO :

PERIODO CONTABLE :

TIPO DE INFORME :

MONEDA DE REGISTRO :

CODIGO INSTITUCION :

| Codigo                         | CUENTA<br>Denominación  | SALDOS INICIALES |               | MOVIMIEN. DEL PERIODO |               | SALDOS FINALES |               |
|--------------------------------|---|------------------|---------------|-----------------------|---------------|----------------|---------------|
|                                |   | Deudor           | Acreedor      | Debitos               | Creditos      | Deudor         | Acreedor      |
| 53104                          | Otros Gastos en Personal  | 0                | 0             | 3.459.836.765         | 3.459.836.765 | 0              | 0             |
| 53201                          | Alimentos y Bebidas   | 0                | 0             | 200.295.133           | 200.295.133   | 0              | 0             |
| 53202                          | Textiles, Vestuario y Calzado   | 0                | 0             | 87.040.540            | 87.040.540    | 0              | 0             |
| 53203                          | Combustibles y Lubricantes  | 0                | 0             | 423.989.980           | 423.989.980   | 0              | 0             |
| 53204                          | Materiales de Uso o Consumo   | 0                | 0             | 402.547.757           | 402.547.757   | 0              | 0             |
| 53205                          | Servicios Básicos   | 0                | 0             | 2.330.866.661         | 2.330.866.661 | 0              | 0             |
| 53206                          | Mantenimiento y Reparaciones  | 0                | 0             | 82.499.882            | 82.499.882    | 0              | 0             |
| 53207                          | Publicidad y Difusión   | 0                | 0             | 103.890.851           | 103.890.851   | 0              | 0             |
| 53208                          | Servicios Generales   | 0                | 0             | 3.555.659.190         | 3.555.659.190 | 0              | 0             |
| 53209                          | Arriendos   | 0                | 0             | 1.248.790.982         | 1.248.790.982 | 0              | 0             |
| 53210                          | Servicios Financieros y de Seguros  | 0                | 0             | 629.350               | 629.350       | 0              | 0             |
| 53211                          | Servicios Técnicos y Profesionales  | 0                | 0             | 75.059.727            | 75.059.727    | 0              | 0             |
| 53212                          | Otros Gastos en Bienes y Servicios de Consumo                                 | 0                | 0             | 2.117.708.846         | 2.117.708.846 | 0              | 0             |
| 53214                          | Gastos Bienes Muebles   | 0                | 0             | 38.854.975            | 38.854.975    | 0              | 0             |
| 54101                          | Transferencias Corrientes al Sector Privado                                   | 0                | 0             | 857.594.064           | 857.594.064   | 0              | 0             |
| 54103                          | Transferencias Corrientes a Otras Entidades Públicas                          | 0                | 0             | 51.909.373            | 51.909.373    | 0              | 0             |
| 56101                          | Devoluciones  | 0                | 0             | 85.923                | 85.923        | 0              | 0             |
| 56102                          | Compensación por Daños a Terceros y/o a la Propiedad                          | 0                | 0             | 55.109.034            | 55.109.034    | 0              | 0             |
| 56103                          | Otros Gastos  | 0                | 0             | 1.560.000             | 1.560.000     | 0              | 0             |
| 56301                          | Actualización de Obligaciones   | 0                | 0             | 10.882.774            | 10.882.774    | 0              | 0             |
| 56302                          | Actualización de Patrimonio   | 0                | 0             | 1.501.322.909         | 1.501.322.909 | 0              | 0             |
| 56321                          | Depreciación de Bienes de Uso   | 0                | 0             | 868.255.117           | 868.255.117   | 0              | 0             |
| 56367                          | Ajustes a los Gastos Patrimoniales de Años Anteriores                         | 0                | 0             | 0                     | 0             | 0              | 0             |
| 57101                          | Costos de Estudios Básicos  | 0                | 0             | 11.666.668            | 11.666.668    | 0              | 0             |
| 57102                          | Costos de Proyectos   | 0                | 0             | 422.536.529           | 422.536.529   | 0              | 0             |
| Cuentas de Responsabilidades o |   |                  |               |                       |               |                |               |
| 92106                          | Debe - Contrato de Construcción   | 62.377.111       | 0             | 0                     | 0             | 62.377.111     | 0             |
| 92107                          | Haber - Responsabilidad P/contrato de Construcción                            | 0                | 62.377.111    | 0                     | 0             | 0              | 62.377.111    |
| 92301                          | Debe -Garantías Recibidas por Contratos de Construcción                       | 3.492.018.436    | 0             | 292.581.778           | 108.188.648   | 3.676.411.566  | 0             |
| 92302                          | Haber - Responsabilidad por Garantías Recibidas por Contratos de Construcción | 0                | 3.492.018.436 | 108.188.648           | 292.581.778   | 0              | 3.676.411.566 |





SISTEMA DE CONTABILIDAD GENERAL DE LA NACION  
BALANCE DE COMPROBACION Y SALDOS  
PERIODO : 1 ENERO AL 31 DICIEMBRE DE 2014

ENTIDAD MUNICIPALIDAD DE ARICA

USO EXCLUSIVO CONTRALORIA GENERAL DE LA REPUBLICA

|                         |                      |
|-------------------------|----------------------|
| DOCUMENTO CONTABLE N° : | TIPO DE INFORME :    |
| FECHA DE PROCESO :      | MONEDA DE REGISTRO : |
| PERIODO CONTABLE :      | CODIGO INSTITUCION : |

| CUENTA  |              | SALDOS INICIALES |                | MOVIMIENT. DEL PERIODO |                 | SALDOS FINALES |                |
|---------|--------------|------------------|----------------|------------------------|-----------------|----------------|----------------|
| Codigo  | Denominación | Deudor           | Acreedor       | Debitos                | Creditos        | Deudor         | Acreedor       |
| Totales |              | 39.599.325.606   | 39.599.325.606 | 358.745.227.554        | 358.745.227.554 | 42.687.225.467 | 42.687.225.467 |

BENEDICTO COLINA AGRIANO  
DIRECTOR DE ADM.Y FINANZAS

DR. SALVADOR URRUTIA CARDENA  
ALCALDE DE ARICA



# INFORME DE GESTIÓN FINANCIERA

|               |               |
|---------------|---------------|
| REGION        | DECIMOQUINTA  |
| MUNICIPALIDAD | ARICA 12-2014 |
| AÑO           | 2.014         |

FORMULARIO II : INGRESOS MUNICIPALES

| Subt. | Item | Asig. | Denominación  | Monto MS             | %            |
|-------|------|-------|---|----------------------|--------------|
|       |      |       | Deudores Presupuestarios                                    | 27.002.143,00        | 76,1         |
| 03    |      |       | <b>C x C Tributos sobre el uso de bienes y la realiza</b>   | <b>10.478.540,00</b> | <b>98,3</b>  |
|       | 01   |       | Patentes y Tasas por Derechos                               | 6.486.479,00         | 97,8         |
|       |      | 001   | Patentes Municipales  | 2.716.825,00         | 99,0         |
|       |      | 001   | De Beneficio Municipal [1]                                  | 2.716.825,00         | 99,0         |
|       |      | 002   | Derechos de Aseo  | 412.915,00           | 84,0         |
|       |      | 001   | Aseo En Impuesto Territorial                                | 155.212,00           | 87,1         |
|       |      | 002   | Aseo En Patentes Municipales                                | 257.703,00           | 82,3         |
|       |      | 003   | Otros Derechos  | 1.519.873,00         | 99,0         |
|       |      | 001   | Urbanizaci3n y Construcci3n                                 | 591.682,00           | 100,0        |
|       |      | 002   | Permisos Provisorios  | 0,00                 | 0,0          |
|       |      | 003   | Propaganda  | 164.322,00           | 99,9         |
|       |      | 004   | Transferencia de Veh3culos                                  | 362.165,00           | 99,6         |
|       |      | 999   | Otros   | 401.704,00           | 96,9         |
|       |      | 004   | Derechos de Explotaci3n                                     | 1.836.818,00         | 99,9         |
|       |      | 001   | Concesiones   | 1.836.818,00         | 99,9         |
|       |      | 999   | Otras   | 48,00                | 1,1          |
|       | 02   |       | Permisos y Licencias  | 2.217.957,00         | 97,5         |
|       |      | 001   | Permisos de Circulaci3n                                     | 1.750.635,00         | 96,9         |
|       |      | 001   | De Beneficio Municipal                                      | 656.484,00           | 97,1         |
|       |      | 002   | De Beneficio Fondo Com3n Municipal                          | 1.094.151,00         | 96,8         |
|       |      | 002   | Licencias de Conducir y similares                           | 467.322,00           | 100,0        |
|       |      | 999   | Otros   | 0,00                 | 0,0          |
|       | 03   |       | Participaci3n en Impuesto Territorial – Art. 37 DL N3.063 : | 1.768.565,00         | 100,0        |
|       | 99   |       | Otros Tributos  | 5.539,00             | 99,0         |
| 05    |      |       | <b>C x C Transferencias Corrientes</b>                      | <b>1.777.688,00</b>  | <b>94,2</b>  |
|       | 01   |       | Del Sector Privado  | 32.200,00            | 54,9         |
|       | 03   |       | De Otras Entidades Pblicas                                  | 1.745.488,00         | 95,5         |
|       |      | 002   | De la Subsecretar3a de Desarrollo Regional y Administrati   | 729.155,00           | 95,9         |
|       |      | 001   | Fortalecimiento de la Gest3n Municipal                      | 14.395,00            | 100,0        |
|       |      | 002   | Compensaci3n por Viviendas Sociales                         | 0,00                 | 0,0          |
|       |      | 999   | Otras Transferencias Corrientes de la SUBDERE               | 714.760,00           | 100,0        |
|       |      | 007   | Del Tesoro Publico  | 618.347,00           | 90,8         |
|       |      | 001   | Patentes Acu3colas Ley 20.033 Art. Nro. 8                   | 4.207,00             | 86,3         |
|       |      | 004   | Bonificaci3n Adicional Ley N20.387 :                        | 161.184,00           | 75,2         |
|       |      | 999   | Otras   | 452.956,00           | 98,1         |
|       |      | 099   | De Otras Entidades Pblicas                                  | 397.986,00           | 100,0        |
| 06    |      |       | <b>C x C Rentas de la Propiedad</b>                         | <b>380.586,00</b>    | <b>100,0</b> |
|       | 01   |       | Arriendo de Activos No Financieros                          | 42.423,00            | 99,3         |
|       | 03   |       | Intereses   | 338.163,00           | 100,0        |
| 08    |      |       | <b>C x C Otros Ingresos Corrientes</b>                      | <b>12.940.967,00</b> | <b>98,5</b>  |
|       | 01   |       | Recuperaciones y Reembolsos por Licencias M3dicas           | 139.822,00           | 100,0        |
|       |      | 001   | Reembolso Art. 4 Ley N°19.345 y Ley N°19.117 Artículo       | 0,00                 | 0,0          |
|       |      | 002   | Recuperacion Art.12 Ley N° 18.196 y Ley N°19.117 Art.       | 139.822,00           | 100,0        |
|       | 02   |       | Multas y Sanciones Pecuniarias                              | 1.641.398,00         | 100,0        |
|       |      | 001   | Multas – De Beneficio Municipal                             | 1.141.408,00         | 100,0        |
|       |      | 002   | Multas Art. 14, N6 3, Ley N18.695 3 – De Beneficio Fondo 3  | 8.836,00             | 100,0        |
|       |      | 003   | Multas Ley de Alcoholes – De Beneficio Municipal            | 41.290,00            | 100,0        |
|       |      | 004   | Multas Ley de Alcoholes – De Beneficio Servicios de Salu    | 27.535,00            | 100,0        |
|       |      | 005   | Registro de Multas de Tr3nsito No Pagadas – De Beneficio    | 26.057,00            | 100,0        |
|       |      | 006   | Registro de Multas de Tr3nsito No Pagadas – De Beneficio    | 17.742,00            | 100,0        |
|       |      | 007   | Multas Juzgado de Polic3a Local – De Beneficio Otras Mu     | 286.703,00           | 100,0        |
|       |      | 008   | Intereses   | 91.827,00            | 100,0        |
|       | 03   |       | Participaci3n del Fondo Com3n Municipal – Art. 38 D. L. N   | 10.702.733,00        | 98,1         |
|       |      | 001   | Participaci3n Anual   | 10.544.061,00        | 100,0        |
|       |      | 003   | Aporte Extraordinario                                       | 158.672,00           | 43,3         |
|       |      | 001   | Aporte Extraordinario                                       | 0,00                 | 0,0          |
|       |      | 002   | Anticipos de Aportes del Fondo Comun Municipal Leyes E      | 158.672,00           | 68,5         |
|       | 04   |       | Fondos de Terceros  | 3.313,00             | 98,2         |
|       |      | 001   | Arancel al Registro de Multas de Tr3nsito No Pagadas        | 3.313,00             | 98,2         |
|       | 99   |       | Otros   | 453.701,00           | 98,8         |
|       |      | 001   | Devoluciones y Reintegros                                   | 50.739,00            | 91,9         |
|       |      | 999   | Otros   | 402.962,00           | 99,7         |



INFORME DE GESTIÓN FINANCIERA

|               |               |
|---------------|---------------|
| REGION        | DECIMOQUINTA  |
| MUNICIPALIDAD | ARICA 12-2014 |
| AÑO           | 2.014         |

FORMULARIO II :           INGRESOS MUNICIPALES

| Subt. | Item | Asig. | Denominación  | Monto MS     | %     |
|-------|------|-------|---|--------------|-------|
| 12    |      |       | C x C Recuperaci3n de Pr3stamos                           | 93.699,00    | 70,9  |
|       | 06   |       | Por Anticipos a Contratistas                              | 0,00         | 0,0   |
|       | 10   |       | Ingresos por Percibir                                     | 93.699,00    | 70,9  |
| 13    |      |       | C x C Transferencias para Gastos de Capital               | 1.330.663,00 | 96,3  |
|       | 03   |       | De Otras Entidades Pblicas                                | 622.802,00   | 92,4  |
|       |      | 002   | De la Subsecretar3a de Desarrollo Regional y Administrati | 431.289,00   | 89,9  |
|       |      | 001   | Programa Mejoramiento Urbano y Equipamiento Comunal       | 393.578,00   | 97,0  |
|       |      | 002   | Programa Mejoramiento de Barrios                          | 14.106,00    | 28,0  |
|       |      | 999   | Otras Transferencias para gastos de Capital de la SUBDER  | 23.605,00    | 100,0 |
|       |      | 005   | Del Tesoro Pblico   | 191.513,00   | 98,6  |
|       |      | 001   | Patentes Mineras Ley N° 19.143                            | 191.513,00   | 98,6  |
|       | 04   |       | De Empresas Pblicas No Financieras                        | 707.861,00   | 100,0 |
|       |      | 001   | De Zona Franca de Iquique S.A.                            | 707.861,00   | 100,0 |
| 15    |      |       | Saldo Inicial de Caja                                     | 0,00         | 0,0   |
|       |      |       | Total Ingresos  | 27.002.143   | 76,1  |



# INFORME DE GESTIÓN GASTOS

|               |               |
|---------------|---------------|
| REGION        | DECIMOQUINTA  |
| MUNICIPALIDAD | ARICA 12-2014 |
| AÑO           | 2.014         |

|                |                    |
|----------------|--------------------|
| FORMULARIO 1 : | GASTOS MUNICIPALES |
|----------------|--------------------|

| Subt. | Item | Asig. | Denominación  | Monto MS          | %           |
|-------|------|-------|---|-------------------|-------------|
| 21    | 01   |       | Acreedores Presupuestarios  | 25.955.694        | 100,0       |
|       |      |       | <b>C x P Gastos en Personal</b>                                   | <b>12.040.100</b> | <b>46,4</b> |
|       |      |       | Personal de Planta  | 5.454.075         | 21,0        |
|       |      | 001   | Sueldos y Sobresueldos  | 4.535.562         | 17,5        |
|       |      | 001   | Sueldos base  | 1.131.410         | 4,4         |
|       |      | 002   | Asignación de Antigüedad  | 98.938            | 0,4         |
|       |      | 002   | Asignación de Antigüedad, Art. 97, letra g), de la Ley N18.883    | 98.938            | 0,4         |
|       |      | 004   | Asignación de Zona  | 634.447           | 2,4         |
|       |      | 001   | Asignación de Zona, Art. 7 y 25, D.L. N3.551                      | 634.447           | 2,4         |
|       |      | 007   | Asignaciones del D.L. N3.551, de 1981                             | 984.925           | 3,8         |
|       |      | 001   | Asignación Municipal, Art. 24 y 31 D.L. N3.551, de 1981           | 984.925           | 3,8         |
|       |      | 009   | Asignaciones Especiales   | 181.877           | 0,7         |
|       |      | 005   | Asignación Art. 1, Ley N° 19.529                                  | 181.877           | 0,7         |
|       |      | 010   | Asignación de Pérdida de Caja                                     | 308               | 0,0         |
|       |      | 001   | Asignación por Pérdida de Caja, Art. 97, letra a), Ley N18.883    | 308               | 0,0         |
|       |      | 011   | Asignación de Movilización  | 3.222             | 0,0         |
|       |      | 001   | Asignación de Movilización, Art. 97, letra b), Ley N18.883        | 3.222             | 0,0         |
|       |      | 014   | Asignaciones Compensatorias                                       | 473.935           | 1,8         |
|       |      | 001   | Incremento Previsional, Art. 2, D.L. 3501, de 1980                | 236.218           | 0,9         |
|       |      | 002   | Bonificación Compensatoria de Salud, Art. 3, Ley N18.566          | 69.508            | 0,3         |
|       |      | 003   | Bonificación Compensatoria, Art. 10, Ley N18.675                  | 166.211           | 0,6         |
|       |      | 004   | Bonificación Adicional, Art. 11, Ley N° 18.675                    | 1.998             | 0,0         |
|       |      | 015   | Asignaciones Sustitutivas   | 217.341           | 0,8         |
|       |      | 001   | Asignación Étnica, Art. 4, Ley N18.717                            | 217.341           | 0,8         |
|       |      | 019   | Asignación de Responsabilidad                                     | 28.784            | 0,1         |
|       |      | 001   | Asignación de Responsabilidad Judicial, Art. 2, Ley N20.008       | 28.784            | 0,1         |
|       |      | 022   | Componentes base asignación de Desempeño                          | 247.420           | 1,0         |
|       |      | 043   | Asignación Inherente al Cargo Ley N18.695                         | 30.659            | 0,1         |
|       |      | 999   | Otras Asignaciones  | 502.296           | 1,9         |
|       |      | 002   | Aportes del Empleador   | 164.199           | 0,6         |
|       |      | 001   | A Servicios de Bienestar  | 68.116            | 0,3         |
|       |      | 002   | Otras Cotizaciones Previsionales                                  | 96.083            | 0,4         |
|       |      | 003   | Asignaciones por Desempeño  | 306.319           | 1,2         |
|       |      | 001   | Desempeño Institucional   | 147.587           | 0,6         |
|       |      | 001   | Asignación de Mejoramiento de la Gestión Municipal, Art. 1, Ley N | 147.587           | 0,6         |
|       |      | 002   | Desempeño Colectivo   | 158.732           | 0,6         |
|       |      | 001   | Asignación de Mejoramiento de la Gestión Municipal, Art. 1, Ley N | 158.732           | 0,6         |
|       |      | 003   | Desempeño Individual  | 0                 | 0,0         |
|       |      | 001   | Asignación de Mejoramiento de la Gestión Municipal, Art. 1, Ley N | 0                 | 0,0         |
|       |      | 004   | Remuneraciones Variables  | 295.760           | 1,1         |
|       |      | 005   | Trabajos Extraordinarios  | 273.810           | 1,1         |
|       |      | 006   | Comisiones de Servicios en el País                                | 20.216            | 0,1         |
|       |      | 007   | Comisiones de Servicios en el Exterior                            | 1.734             | 0,0         |
|       |      | 005   | Aguinaldos y Bonos  | 152.235           | 0,6         |
|       |      | 001   | Aguinaldos  | 35.706            | 0,1         |
|       |      | 001   | Aguinaldo de Fiestas Patrias                                      | 19.190            | 0,1         |
|       |      | 002   | Aguinaldo de Navidad  | 16.516            | 0,1         |
|       |      | 002   | Bonos de Escolaridad  | 11.787            | 0,1         |
|       |      | 003   | Bonos Especiales  | 102.178           | 0,4         |
|       |      | 001   | Bono Extraordinario Anual   | 102.178           | 0,4         |
|       |      | 004   | Bonificación Adicional al Bono de Escolaridad                     | 2.564             | 0,0         |
|       | 02   |       | Personal a Contrata   | 1.129.719         | 4,4         |
|       |      | 001   | Sueldos y Sobresueldos  | 966.474           | 3,7         |
|       |      | 001   | Sueldos base  | 242.383           | 0,9         |
|       |      | 002   | Asignación de Antigüedad  | 1.001             | 0,0         |
|       |      | 002   | Asignación de Antigüedad, Art. 97, letra g), de la Ley N18.883    | 1.001             | 0,0         |
|       |      | 004   | Asignación de Zona  | 136.544           | 0,5         |
|       |      | 001   | Asignación de Zona, Art. 7 y 25, D.L. N3.551, de 1981             | 136.544           | 0,5         |
|       |      | 007   | Asignaciones del D.L. N3.551, de 1981                             | 224.114           | 0,9         |
|       |      | 001   | Asignación Municipal, Art. 24 y 31 D.L. N3.551, de 1981           | 224.114           | 0,9         |
|       |      | 009   | Asignaciones Especiales   | 40.546            | 0,2         |
|       |      | 005   | Asignación Art. 1, Ley N19.529                                    | 40.546            | 0,2         |
|       |      | 010   | Asignación de Pérdida de Caja                                     | 109               | 0,0         |
|       |      | 001   | Asignación por Pérdida de Caja, Art. 97, letra a), Ley N18.883    | 109               | 0,0         |
|       |      | 011   | Asignación de Movilización  | 941               | 0,0         |



INFORME DE GESTIÓN GASTOS

|               |               |
|---------------|---------------|
| REGION        | DECIMOQUINTA  |
| MUNICIPALIDAD | ARICA 12-2014 |
| AÑO           | 2014          |

FORMULARIO 1 : GASTOS MUNICIPALES

| Subt. | Item | Asig. | Denominación   | Monto MS         | %           |
|-------|------|-------|--|------------------|-------------|
| 21    |      | 001   | Asignación de Movilización, Art. 97, letra b, Ley N°18.883 :       | 941              | 0,0         |
|       |      | 013   | Asignaciones Compensatorias  | 106.978          | 0,4         |
|       |      | 001   | Incremento Previsional, Art. 2, D.L. 3501, de 1980                 | 51.182           | 0,2         |
|       |      | 002   | Bonificación Compensatoria de Salud, Art. 3, Ley N°18.566 :        | 15.861           | 0,1         |
|       |      | 003   | Bonificación Compensatoria, Art. 10, Ley N°18.675 :                | 39.164           | 0,2         |
|       |      | 004   | Bonificación Adicional, Art. 11, Ley N°18.675 :                    | 771              | 0,0         |
|       |      | 014   | Asignaciones Sustitutivas  | 46.129           | 0,2         |
|       |      | 001   | Asignación Étnica, Art. 4, Ley N°18.717 :                          | 46.129           | 0,2         |
|       |      | 021   | Componente base asignación de Desempeño                            | 53.752           | 0,2         |
|       |      | 999   | Otras Asignaciones   | 113.977          | 0,4         |
|       |      | 002   | Aportes del Empleador  | 30.792           | 0,1         |
|       |      | 001   | A Servicios de Bienestar   | 11.134           | 0,0         |
|       |      | 002   | Otras Cotizaciones Previsionales                                   | 19.658           | 0,1         |
|       |      | 003   | Asignaciones por Desempeño   | 57.748           | 0,2         |
|       |      | 001   | Desempeño Institucional  | 42.835           | 0,2         |
|       |      | 001   | Asignación de Mejoramiento de la Gestión Municipal, Art. 1, Ley N° | 42.835           | 0,2         |
|       |      | 002   | Desempeño Colectivo  | 14.913           | 0,1         |
|       |      | 001   | Asignación de Mejoramiento de la Gestión Municipal, Art. 1, Ley N° | 14.913           | 0,1         |
|       |      | 003   | Desempeño Individual   | 0                | 0,0         |
|       |      | 001   | Asignación de Mejoramiento de la Gestión Municipal, Art. 1, Ley N° | 0                | 0,0         |
|       |      | 004   | Remuneraciones Variables   | 46.346           | 0,2         |
|       |      | 005   | Trabajos Extraordinarios   | 40.214           | 0,2         |
|       |      | 006   | Comisiones de Servicios en el País                                 | 4.190            | 0,0         |
|       |      | 007   | Comisiones de Servicios en el Exterior                             | 1.942            | 0,0         |
|       |      | 005   | Aguinaldos y Bonos   | 28.359           | 0,1         |
|       |      | 001   | Aguinaldos   | 9.645            | 0,0         |
|       |      | 001   | Aguinaldo de Fiestas Patrias                                       | 7.998            | 0,0         |
|       |      | 002   | Aguinaldo de Navidad   | 1.647            | 0,0         |
|       |      | 002   | Bono de Escolaridad  | 1.459            | 0,0         |
|       |      | 003   | Bonos Especiales   | 16.885           | 0,1         |
|       |      | 001   | Bono Extraordinario Anual  | 16.885           | 0,1         |
|       |      | 004   | Bonificación Adicional al Bono de Escolaridad                      | 370              | 0,0         |
|       | 03   |       | Otras Remuneraciones   | 1.997.659        | 7,7         |
|       |      | 001   | Honorarios a Suma Alzada – Personas Naturales                      | 531.101          | 2,1         |
|       |      | 002   | Honorarios Asimilados a Grados                                     | 225              | 0,0         |
|       |      | 004   | Remuneraciones Reguladas por el Código del Trabajo                 | 1.347.950        | 5,2         |
|       |      | 001   | Sueldos  | 1.227.683        | 4,7         |
|       |      | 002   | Aportes del Empleador (aporte ACHS)                                | 64.747           | 0,3         |
|       |      | 003   | Remuneraciones Variables   | 51.087           | 0,2         |
|       |      | 004   | Aguinaldos y Bonos   | 4.433            | 0,0         |
|       |      | 005   | Suplencias y Reemplazos  | 118.383          | 0,5         |
|       |      | 04    | Otros Gastos en Personal   | 3.458.647        | 13,3        |
|       | 04   | 003   | Dietas A Juntas, Concejos, y Comisiones                            | 92.529           | 0,4         |
|       |      | 001   | Dietas de Concejales   | 70.546           | 0,3         |
|       |      | 002   | Gtos.p/Comisiones y Repres.del Municipio (Equiv.a Viático,Ot       | 16.369           | 0,1         |
|       |      | 003   | Otros Gastos (Inscripción y Otros)                                 | 5.614            | 0,0         |
|       |      | 004   | Prestaciones de Servicios Comunit.                                 | 3.366.118        | 13,0        |
|       |      |       | <b>C x P Bienes y Servicios de Consumo</b>                         | <b>7.926.127</b> | <b>30,5</b> |
|       |      | 01    | Alimentos y Bebidas  | 135.922          | 0,5         |
|       |      | 001   | Para Personas  | 135.772          | 0,5         |
|       | 02   | 002   | Para Animales  | 150              | 0,0         |
|       |      |       | Textiles, Vestuario y Calzado                                      | 69.839           | 0,3         |
|       |      | 001   | Textiles y Acabados Textiles                                       | 6.195            | 0,0         |
|       | 02   | 002   | Vestuario, Accesorios y Prendas Diversas                           | 53.096           | 0,2         |
|       |      | 003   | Calzado  | 10.548           | 0,0         |
|       | 03   |       | Combustibles y Lubricantes   | 405.928          | 1,6         |
|       |      | 001   | Para Vehículos   | 405.928          | 1,6         |
|       |      | 002   | Para Maquinarias, Equipos de Producción, Tracción y Elevación      | 0                | 0,0         |
|       |      | 999   | Para Otros   | 0                | 0,0         |
| 22    | 04   |       | Materiales de Uso o Consumo  | 380.378          | 1,5         |
|       |      | 001   | Materiales de Oficina  | 87.109           | 0,3         |
|       |      | 002   | Textos y Otros Materiales de Enseñanza                             | 201              | 0,0         |
|       |      | 003   | Productos Químicos   | 5.677            | 0,0         |
|       |      | 004   | Productos Farmacéuticos  | 1.352            | 0,0         |
|       |      | 005   | Materiales y Utiles Quirúrgicos                                    | 307              | 0,0         |
|       |      | 006   | Fertilizantes, Insecticidas, Fungicidas y Otros                    | 3.954            | 0,0         |



# INFORME DE GESTIÓN GASTOS

|               |               |
|---------------|---------------|
| REGION        | DECIMOQUINTA  |
| MUNICIPALIDAD | ARICA 12-2014 |
| AÑO           | 2.014         |

|                |                    |
|----------------|--------------------|
| FORMULARIO I : | GASTOS MUNICIPALES |
|----------------|--------------------|

| Subt. | Item | Asig. | Denominación  | Monto MS       | %          |
|-------|------|-------|---|----------------|------------|
| 22    | 007  | 007   | Materiales y ξtiles de Aseo                                   | 4.265          | 0,0        |
|       |      | 008   | Menaje para Oficina, Casino y Otros                           | 1.265          | 0,0        |
|       |      | 009   | Insumos, Repuestos y Accesorios Computacionales               | 73.945         | 0,3        |
|       |      | 010   | Materiales para Mantenimiento y Reparaciones de Inmuebles     | 48.803         | 0,2        |
|       |      | 011   | Repuestos y Accesorios para Mantenimiento y Reparaciones de V | 87.582         | 0,3        |
|       |      | 012   | Otros Materiales, Repuestos y ξtiles Diversos                 | 26.665         | 0,1        |
|       |      | 013   | Equipos Menores   | 615            | 0,0        |
|       |      | 014   | Productos elab. de Cuero, Caucho y Plásticos                  | 769            | 0,0        |
|       |      | 999   | Otros   | 37.869         | 0,2        |
|       | 05   |       | Servicios Básicos   | 2.286.495      | 8,8        |
|       |      | 001   | Electricidad  | 1.849.275      | 7,1        |
|       |      | 002   | Agua  | 264.458        | 1,0        |
|       |      | 003   | Gas   | 0              | 0,0        |
|       |      | 004   | Correo  | 47.356         | 0,2        |
|       |      | 005   | Telefónica Fija   | 21.420         | 0,1        |
|       |      | 006   | Telefónica Celular  | 63.458         | 0,2        |
|       |      | 007   | Acceso a Internet   | 33.617         | 0,1        |
|       | 06   | 008   | Enlaces de Telecomunicaciones                                 | 6.911          | 0,0        |
|       |      |       | Mantenimiento y Reparaciones                                  | 47.212         | 0,2        |
|       |      | 001   | Mantenimiento y Reparaciñ de Edificaciones                    | 11.630         | 0,0        |
|       |      | 002   | Mantenimiento y Reparaciñ de Vehículos                        | 18.942         | 0,1        |
|       |      | 003   | Mantenimiento y Reparaciñ Mobiliarios y Otros                 | 612            | 0,0        |
|       |      | 004   | Mantenimiento y Reparaciñ de Múquinas y Equipos de Oficina    | 2.432          | 0,0        |
|       |      | 006   | Mantenimiento y Reparaciñ de Otras Maquinarias y Equipos      | 3.035          | 0,0        |
|       |      | 007   | Mantenimiento y Reparaciñ de Equipos Informáticos             | 106            | 0,0        |
|       |      | 999   | Otros   | 10.455         | 0,0        |
|       | 07   |       | Publicidad y Difusiñ  | 87.056         | 0,3        |
|       |      | 001   | Servicios de Publicidad                                       | 22.102         | 0,1        |
|       |      | 002   | Servicios de Impresiñ   | 64.830         | 0,3        |
|       |      | 003   | Servicios de Encardernaciñ y Empaste                          | 0              | 0,0        |
|       |      | 999   | Otros   | 124            | 0,0        |
|       | 08   |       | Servicios Generales   | 3.284.162      | 12,7       |
|       |      | 001   | Servicios de Aseo   | 1.169.220      | 4,5        |
|       |      | 003   | Servicios de Mantenciñ de Jardines                            | 1.702.423      | 6,6        |
|       |      | 004   | Servicios de Mantenciñ de Alumbrado Pblico                    | 1.682          | 0,0        |
|       |      | 006   | Servicios de Mantenciñ de Señalizaciones de Trñnsito          | 0              | 0,0        |
|       |      | 007   | Pasajes, Fletes y Bodegajes                                   | 163.385        | 0,6        |
|       |      | 008   | Salas Cunas y/o Jardines Infantiles                           | 3.493          | 0,0        |
|       |      | 009   | Servicios de Pago y Cobranza                                  | 1.436          | 0,0        |
|       |      | 010   | Servicios de Suscripciñ y Similares                           | 858            | 0,0        |
|       |      | 011   | Servicio de Producciñ y Desarrollo de Eventos                 | 205.789        | 0,8        |
|       |      | 999   | Otros   | 35.876         | 0,1        |
|       | 09   |       | Arriendos   | 1.042.679      | 4,0        |
|       |      | 002   | Arriendo de Edificios   | 389.662        | 1,5        |
|       |      | 003   | Arriendo de Vehículos   | 33.124         | 0,1        |
|       |      | 004   | Arriendo de Mobiliario y Otros                                | 54.701         | 0,2        |
|       |      | 005   | Arriendo de Múquinas y Equipos                                | 345.010        | 1,3        |
|       |      | 006   | Arriendo de Equipos Informáticos                              | 1.560          | 0,0        |
|       |      | 999   | Otros   | 218.622        | 0,8        |
|       | 10   |       | Servicios Financieros y de Seguros                            | 629            | 0,0        |
|       |      | 002   | Primas y Gastos de Seguros                                    | 629            | 0,0        |
|       | 11   |       | Servicios Técnicos y Profesionales                            | 72.559         | 0,3        |
|       |      | 001   | Estudios e Investigaciones                                    | 0              | 0,0        |
|       |      | 002   | Cursos de Capacitaciñ   | 19.141         | 0,1        |
|       |      | 003   | Servicios Informáticos  | 53.418         | 0,2        |
|       |      | 999   | Otros   | 0              | 0,0        |
|       | 12   |       | Otros Gastos en Bienes y Servicios de Consumo                 | 113.268        | 0,4        |
|       |      | 002   | Gastos Menores  | 73.660         | 0,3        |
|       |      | 003   | Gastos de Representaciñ, Protocolo y Ceremonial               | 15.788         | 0,1        |
|       |      | 004   | Intereses, Multas y Recargos                                  | 116            | 0,0        |
|       |      | 005   | Derechos y Tasas  | 4.455          | 0,0        |
|       |      | 999   | Otros   | 19.249         | 0,1        |
| 23    |      |       | <b>C x P Prestaciones de Seguridad Social</b>                 | <b>910.715</b> | <b>3,5</b> |
|       | 01   |       | Prestaciones Previsionales                                    | 525.174        | 2,0        |
|       |      | 004   | Desahucios e Indemnizaciones                                  | 525.174        | 2,0        |
|       | 03   |       | Prestaciones sociales del empleador                           | 385.541        | 1,5        |



INFORME DE GESTIÓN GASTOS

|               |               |
|---------------|---------------|
| REGION        | DECIMOQUINTA  |
| MUNICIPALIDAD | ARICA 12-2014 |
| AÑO           | 2.014         |

FORMULARIO I : GASTOS MUNICIPALES

| Subt. | Item | Asig. | Denominación   | Monto MS         | %           |
|-------|------|-------|--|------------------|-------------|
| 23    |      | 001   | Indemnizaci3n de cargo fiscal                          | 215.282          | 0,8         |
|       |      | 004   | Otras Indemnizaciones                                  | 170.259          | 0,7         |
| 24    |      |       | <b>C x P Transferencias Corrientes</b>                 | <b>3.753.778</b> | <b>14,5</b> |
|       | 01   |       | Al Sector Privado                                      | 756.959          | 2,9         |
|       |      | 001   | Fondos de Emergencia                                   | 21.034           | 0,1         |
|       |      | 004   | Organizaciones Comunitarias                            | 29.200           | 0,1         |
|       |      | 005   | Otras Personas Jur3dicas Privadas                      | 97               | 0,0         |
|       |      | 006   | Voluntariado   | 10.000           | 0,0         |
|       |      | 007   | Asistencia Social a Personas Naturales                 | 61.922           | 0,2         |
|       |      | 008   | Premios y Otros  | 228.799          | 0,9         |
|       |      | 999   | Otras Transferencias al Sector Privado                 | 405.907          | 1,6         |
|       | 03   |       | A Otras Entidades Pblicas                              | 2.996.819        | 11,6        |
|       |      | 002   | A los Servicios de Salud                               | 27.028           | 0,1         |
|       |      | 001   | Multa Ley de Alcoholes                                 | 27.028           | 0,1         |
|       |      | 080   | A las Asociaciones                                     | 17.688           | 0,1         |
|       |      | 001   | A la Asociaci3n Chilena de Municipalidades             | 16.588           | 0,1         |
|       |      | 002   | A Otras Asociaciones                                   | 1.100            | 0,0         |
|       |      | 090   | Al Fondo Com3n Municipal – Permisos de Circulaci3n     | 1.105.190        | 4,3         |
|       |      | 001   | Aporte A3o Vigente                                     | 1.105.190        | 4,3         |
|       |      | 092   | Al Fondo Com3n Municipal – Multas                      | 9.026            | 0,0         |
|       |      | 001   | Art. 14, N3 6 Ley N3 19.695                            | 9.026            | 0,0         |
|       |      | 099   | A Otras Entidades Pblicas                              | 22.000           | 0,1         |
|       |      | 100   | A Otras Municipalidades                                | 324.231          | 1,3         |
|       |      | 101   | A Servicios Incorporados a su Gest3n                   | 1.491.656        | 5,8         |
|       |      | 001   | A Educaci3n  | 567.995          | 2,2         |
|       |      | 002   | A Salud  | 923.661          | 3,6         |
| 25    |      |       | <b>C x P 7ntegros al Fisco</b>                         | <b>0</b>         | <b>0,0</b>  |
|       | 01   |       | Impuestos  | 0                | 0,0         |
| 26    |      |       | <b>C x P Otros Gastos Corrientes</b>                   | <b>77.881</b>    | <b>0,3</b>  |
|       | 01   |       | Devoluciones   | 10.569           | 0,0         |
|       | 02   |       | Compensaciones por da3os a terceros y/o a la propiedad | 63.570           | 0,2         |
|       | 04   |       | Aplicaci3n Fondos de Terceros                          | 3.742            | 0,0         |
|       |      | 001   | Arancel al Registro de Multas de Tr3nsito no Pagadas   | 3.742            | 0,0         |
| 29    |      |       | <b>C x P Adquisici3n de Activos no Financieros</b>     | <b>325.077</b>   | <b>1,3</b>  |
|       | 03   |       | Veh3culos  | 146.156          | 0,6         |
|       | 04   |       | Mobiliario y Otros                                     | 43.521           | 0,2         |
|       | 05   |       | M3quinas y Equipos                                     | 54.517           | 0,2         |
|       |      | 001   | M3quinas y Equipos de Oficina                          | 20.853           | 0,1         |
|       |      | 002   | Maquinarias y Equipos para la Producci3n               | 356              | 0,0         |
|       |      | 999   | Otras  | 33.308           | 0,1         |
|       | 06   |       | Equipos Inform3ticos                                   | 80.883           | 0,3         |
|       |      | 001   | Equipos Computacionales y Perif3ricos                  | 79.760           | 0,3         |
|       |      | 002   | Equipos de Comunicaciones para Redes Inform3ticas      | 1.123            | 0,0         |
|       | 07   |       | Programas Inform3ticos                                 | 0                | 0,0         |
|       |      | 001   | Programas Computacionales                              | 0                | 0,0         |
| 30    |      |       | <b>C x P Adquisici3n de Activos Financieros</b>        | <b>0</b>         | <b>0,0</b>  |
|       | 01   |       | Compra de T3tulos y Valores                            | 0                | 0,0         |
|       |      | 001   | Dep3sitos a Plazo                                      | 0                | 0,0         |
| 31    |      |       | <b>C x P Iniciativas de Inversi3n</b>                  | <b>707.828</b>   | <b>2,7</b>  |
|       | 02   |       | Proyectos  | 707.828          | 2,7         |
|       |      | 002   | Consultor3as   | 11.667           | 0,0         |
|       |      | 004   | Obras Civiles  | 693.525          | 2,7         |
|       |      | 999   | Otros Gastos   | 2.636            | 0,0         |
| 32    |      |       | <b>C x P Pr3stamos</b>                                 | <b>0</b>         | <b>0,0</b>  |
|       | 06   |       | Por Anticipos a Contratistas                           | 0                | 0,0         |
| 33    |      |       | <b>C x P Transferencias de Capital</b>                 | <b>0</b>         | <b>0,0</b>  |
|       | 03   |       | A Otras Entidades Pblicas                              | 0                | 0,0         |
|       |      | 001   | A los Servicios Regionales de Vivienda y Urbanizaci3n  | 0                | 0,0         |
|       |      | 001   | Programa Pavimentos Participativos                     | 0                | 0,0         |
|       |      | 003   | Programa Rehabilitaci3n de Espacios Pblicos            | 0                | 0,0         |
|       |      | 004   | Proyectos Urbanos                                      | 0                | 0,0         |
|       |      | 099   | A Otras Entidades Pblicas                              | 0                | 0,0         |
| 34    |      |       | <b>C x P Servicio de la Deuda</b>                      | <b>214.188</b>   | <b>0,8</b>  |
|       | 07   |       | Deuda Flotante   | 214.188          | 0,8         |
| 35    |      |       | <b>SALDO FINAL DE CAJA</b>                             | <b>0</b>         | <b>0,0</b>  |



INFORME DE GESTIÓN GASTOS

|               |               |
|---------------|---------------|
| REGION        | DECIMOQUINTA  |
| MUNICIPALIDAD | ARICA 12-2014 |
| AÑO           | 2.014         |

|                |                    |
|----------------|--------------------|
| FORMULARIO I : | GASTOS MUNICIPALES |
|----------------|--------------------|

| Subt. | Item | Asig. | Denominación | Monto MS   | %     |
|-------|------|-------|--------------|------------|-------|
|       |      |       | Total Gastos | 25.955.694 | 100,0 |



**2.2.- ESTADO DE SITUACIÓN  
FINANCIERA  
DAEM**





SISTEMA DE CONTABILIDAD GENERAL DE LA NACION  
BALANCE DE COMPROBACION Y SALDOS  
PERIODO : 1 ENERO AL 31 DICIEMBRE DE 2014

ENTIDAD MUNICIPALIDAD DE ARICA - EDUCACION

USO EXCLUSIVO CONTRALORIA GENERAL DE LA REPUBLICA

DOCUMENTO CONTABLE N° :

FECHA DE PROCESO :

PERIODO CONTABLE :

TIPO DE INFORME :

MONEDA DE REGISTRO :

CODIGO INSTITUCION :

| Codigo  | CUENTA  | SALDOS INICIALES |               | MOVIMIENT, DEL PERIODO |                | SALDOS FINALES |               |
|---------|---|------------------|---------------|------------------------|----------------|----------------|---------------|
|         | Denominación  | Deudor           | Acreedor      | Debitos                | Creditos       | Deudor         | Acreedor      |
|         | Activo  |                  |               |                        |                |                |               |
| 11101   | Caja  | 174.320          | 0             | 4.691.703.779          | 4.691.013.154  | 864.945        | 0             |
| 11103   | Banco del Sistema Financiero  | 5.365.093.035    | 0             | 36.924.692.738         | 35.179.016.427 | 7.110.769.346  | 0             |
| 11403   | Anticipos a Rendir Cuenta   | 82.295.809       | 0             | 335.935.983            | 331.981.321    | 86.250.471     | 0             |
| 11405   | Aplicación de Fondos en Administración                                      | 0                | 0             | 855.166.039            | 855.166.039    | 0              | 0             |
| 11406   | Anticipos Previsionales   | 53.695.521       | 0             | 71.024.037             | 97.790.621     | 26.928.937     | 0             |
| 11408   | Otros Deudores Financieros  | 42.052.260       | 0             | 266.683.050            | 288.216.239    | 20.519.071     | 0             |
| 11505   | C x C Transferencias Corrientes   | 0                | 0             | 31.995.452.599         | 31.995.452.599 | 0              | 0             |
| 11506   | C x C Rentas de la Propiedad  | 0                | 0             | 18.330.975             | 18.330.975     | 0              | 0             |
| 11507   | C x C Ingresos de Operación   | 0                | 0             | 20.059.319             | 20.059.319     | 0              | 0             |
| 11508   | C x C Otros Ingresos Corrientes   | 0                | 0             | 409.261.445            | 409.261.445    | 0              | 0             |
| 11513   | C x C Transferencias para Gastos de Capital                                 | 0                | 0             | 55.873.478             | 55.873.478     | 0              | 0             |
| 12192   | Cuentas por Cobrar de Ingresos Presupuestarios                              | 0                | 0             | 0                      | 0              | 0              | 0             |
| 1250202 | Arriendo de Edificios   | 900.000          | 0             | 0                      | 0              | 900.000        | 0             |
| 14101   | Edificaciones   | 3.964.335.571    | 0             | 240.718.248            | 3.808.000      | 4.201.245.819  | 0             |
| 14102   | Maquinarias y Equipos para la Producción                                    | 0                | 39.497.509    | 0                      | -1             | 0              | 39.497.508    |
| 14104   | Máquinas y Equipos de Oficina   | 709.305.990      | 0             | 303.465.929            | 399.253.899    | 613.518.020    | 0             |
| 14105   | Vehículos   | 466.883.977      | 0             | 86.226.623             | 0              | 553.110.600    | 0             |
| 14106   | Muebles y Enseres   | 119.938.817      | 0             | 130.546.595            | 0              | 250.485.412    | 0             |
| 14108   | Equipos Computacionales y Periféricos                                       | 486.847.681      | 0             | 313.851.945            | 56.151.298     | 744.548.328    | 0             |
| 14109   | Equipos de Comunicaciones para Redes Informáticas                           | 7.827.823        | 0             | 446.186                | 0              | 8.274.009      | 0             |
| 14201   | Terrenos  | 45.548.699       | 0             | 2.596.276              | 0              | 48.144.975     | 0             |
| 14901   | Depreciación Acumulada de Edificaciones                                     | 0                | 433.345.333   | 0                      | 73.742.153     | 0              | 507.087.486   |
| 14902   | Depreciación Acumulada de Maquinarias y Equipos para la Producción          | 1                | 0             | -1                     | 0              | 0              | 0             |
| 14904   | Depreciación Acumulada de Máquinas y Equipos de Oficina                     | 0                | 777.954.570   | 398.030.472            | 818.286.724    | 0              | 1.198.210.822 |
| 14905   | Depreciación Acumulada de Vehículos   | 0                | 75.730.140    | 0                      | 74.708.496     | 0              | 150.438.636   |
| 14906   | Depreciación Acumulada de Muebles y Enseres                                 | 0                | 46.000.022    | 0                      | 26.058.275     | 0              | 72.058.297    |
| 14908   | Depreciación Acumulada de Equipos Computacionales y Periféricos             | 0                | 308.813.330   | 23.326.228             | 314.390.871    | 0              | 599.877.973   |
| 14909   | Depreciación Acumulada de Equipos de Comunicaciones para Redes Informáticas | 0                | 2.277.250     | 0                      | 2.603.474      | 0              | 4.880.724     |
| 1610298 | Otros Gastos  | 0                | 0             | 21.400.708             | 21.400.708     | 0              | 0             |
| 1610299 | Costos Acumulados   | 344.793.430      | 0             | 21.400.708             | 0              | 366.194.138    | 0             |
|         | Pasivos   |                  |               |                        |                |                |               |
| 21404   | Garantías Recibidas   | 0                | 23.130.914    | 11.817.566             | 2.659.756      | 0              | 13.973.104    |
| 21405   | Administración de Fondos  | 0                | 1.491.387.605 | 1.866.661.854          | 475.395.960    | 0              | 100.121.711   |
| 21406   | Depósitos Previsionales   | 0                | 14.720.992    | 0                      | 18.613.973     | 0              | 33.334.965    |





SISTEMA DE CONTABILIDAD GENERAL DE LA NACION  
BALANCE DE COMPROBACION Y SALDOS  
PERIODO : 1 ENERO AL 31 DICIEMBRE DE 2014

ENTIDAD MUNICIPALIDAD DE ARICA - EDUCACION

USO EXCLUSIVO CONTRALORIA GENERAL DE LA REPUBLICA

DOCUMENTO CONTABLE N° :

FECHA DE PROCESO :

PERIODO CONTABLE :

TIPO DE INFORME :

MONEDA DE REGISTRO :

CODIGO INSTITUCION :

| Codigo | CUENTA<br>Denominación  | SALDOS INICIALES |             | MOVIMIENT. DEL PERIODO |                | SALDOS FINALES |             |
|--------|---|------------------|-------------|------------------------|----------------|----------------|-------------|
|        |   | Deudor           | Acreedor    | Debitos                | Creditos       | Deudor         | Acreedor    |
| 21409  | Otras Obligaciones Financieras<br>(Tesoro Público – Sector Municipal) | 0                | 70.524.433  | 267.246.137            | 268.595.684    | 0              | 71.873.980  |
| 21410  | Retenciones Previsionales   | 0                | 366.017.299 | 5.010.882.739          | 5.069.443.779  | 0              | 424.578.339 |
| 21411  | Retenciones Tributarias   | 0                | 21.187.457  | 230.517.336            | 232.543.242    | 0              | 23.213.363  |
| 21412  | Retenciones Voluntarias   | 0                | 233.033.270 | 2.747.691.065          | 2.775.558.647  | 0              | 260.900.852 |
| 21413  | Retenciones Judiciales y Similares                                    | 0                | 174.941     | 0                      | 0              | 0              | 174.941     |
| 21521  | C x P Gastos en Personal  | 0                | 0           | 25.901.699.245         | 25.901.699.245 | 0              | 0           |
| 21522  | C x P Bienes y Servicios de Consumo                                   | 0                | 0           | 1.978.654.263          | 1.978.654.263  | 0              | 0           |
| 21523  | C x P Prestaciones de Seguridad Social                                | 0                | 0           | 614.901.093            | 614.901.093    | 0              | 0           |
| 21524  | C x P Transferencias Corrientes                                       | 0                | 0           | 10.502.969             | 10.502.969     | 0              | 0           |
| 21526  | C x P Otros Gastos Corrientes   | 0                | 0           | 164.784.006            | 164.784.006    | 0              | 0           |
| 21529  | C x P Adquisición de Activos no Financieros                           | 0                | 0           | 556.043.497            | 556.043.497    | 0              | 0           |
| 21531  | C x P Iniciativas de Inversión  | 0                | 0           | 21.400.708             | 21.400.708     | 0              | 0           |
| 21534  | C x P Servicio de la Deuda  | 0                | 0           | 276.204.414            | 276.204.414    | 0              | 0           |
| 21601  | Documentos Caducados  | 0                | 245.038.219 | 71.395.534             | 90.635.394     | 0              | 264.278.079 |
| 22192  | Cuentas por Pagar de Gastos Presupuestarios                           | 0                | 308.115.824 | 308.115.824            | 425.780.055    | 0              | 425.780.055 |

Patrimonio

|       |                          |   |               |             |               |   |               |
|-------|--------------------------|---|---------------|-------------|---------------|---|---------------|
| 31101 | Patrimonio Institucional | 0 | 3.345.047.501 | 0           | 190.667.708   | 0 | 3.535.715.209 |
| 31102 | Resultados Acumulados    | 0 | 3.422.538.204 | 0           | 686.756.812   | 0 | 4.109.295.016 |
| 31103 | Resultado del Ejercicio  | 0 | 465.158.121   | 465.158.121 | 2.196.463.011 | 0 | 2.196.463.011 |

Ingresos Patrimoniales

|       |   |   |   |                |                |   |   |
|-------|---|---|---|----------------|----------------|---|---|
| 43101 | Venta de Servicios                                    | 0 | 0 | 20.059.319     | 20.059.319     | 0 | 0 |
| 43301 | Arriendo de Bienes de Uso                             | 0 | 0 | 958.872.249    | 958.872.249    | 0 | 0 |
| 44103 | Transferencias Corrientes de Otras Entidades Públicas | 0 | 0 | 31.110.784.803 | 31.110.784.803 | 0 | 0 |
| 46101 | Recuperaciones y Reembolso por Licencias Médicas      | 0 | 0 | 361.573.473    | 361.573.473    | 0 | 0 |
| 46104 | Otros Ingresos  | 0 | 0 | 47.687.972     | 47.687.972     | 0 | 0 |
| 46301 | Actualización de Bienes                               | 0 | 0 | 283.742.680    | 283.742.680    | 0 | 0 |

Gastos Patrimoniales

|       |                               |   |   |               |               |   |   |
|-------|-------------------------------|---|---|---------------|---------------|---|---|
| 52104 | Desahucios e Indemnizaciones  | 0 | 0 | 647.658.842   | 647.658.842   | 0 | 0 |
| 53101 | Personal de Planta            | 0 | 0 | 9.728.517.088 | 9.728.517.088 | 0 | 0 |
| 53102 | Personal a Contrata           | 0 | 0 | 7.245.318.663 | 7.245.318.663 | 0 | 0 |
| 53103 | Otras Remuneraciones          | 0 | 0 | 9.015.607.314 | 9.015.607.314 | 0 | 0 |
| 53201 | Alimentos y Bebidas           | 0 | 0 | 226.221.797   | 226.221.797   | 0 | 0 |
| 53202 | Textiles, Vestuario y Calzado | 0 | 0 | 56.454.551    | 56.454.551    | 0 | 0 |
| 53203 | Combustibles y Lubricantes    | 0 | 0 | 85.816.911    | 85.816.911    | 0 | 0 |
| 53204 | Materiales de Uso o Consumo   | 0 | 0 | 916.379.198   | 916.379.198   | 0 | 0 |
| 53205 | Servicios Básicos             | 0 | 0 | 437.209.466   | 437.209.466   | 0 | 0 |
| 53206 | Mantenimiento y Reparaciones  | 0 | 0 | 73.781.634    | 73.781.634    | 0 | 0 |
| 53207 | Publicidad y Difusión         | 0 | 0 | 82.135.112    | 82.135.112    | 0 | 0 |





SISTEMA DE CONTABILIDAD GENERAL DE LA NACION  
BALANCE DE COMPROBACION Y SALDOS  
PERIODO : 1 ENERO AL 31 DICIEMBRE DE 2014

ENTIDAD MUNICIPALIDAD DE ARICA - EDUCACION

| USO EXCLUSIVO CONTRALORIA GENERAL DE LA REPUBLICA |  |  |  |                      |  |  |  |
|---|--|--|--|----------------------|--|--|--|
| DOCUMENTO CONTABLE N° :                           |  |  |  | TIPO DE INFORME :    |  |  |  |
| FECHA DE PROCESO :                                |  |  |  | MONEDA DE REGISTRO : |  |  |  |
| PERIODO CONTABLE :                                |  |  |  | CODIGO INSTITUCION : |  |  |  |

| Codigo  | CUENTA<br>Denominación                                  | SALDOS INICIALES |                | MOVIMIENT. DEL PERIODO |                 | SALDOS FINALES |                |
|---------|---|------------------|----------------|------------------------|-----------------|----------------|----------------|
|         |   | Deudor           | Acreedor       | Debitos                | Creditos        | Deudor         | Acreedor       |
| 53208   | Servicios Generales                                     | 0                | 0              | 200.588.819            | 200.588.819     | 0              | 0              |
| 53209   | Arriendos   | 0                | 0              | 65.964.570             | 65.964.570      | 0              | 0              |
| 53211   | Servicios Técnicos y Profesionales                      | 0                | 0              | 79.413.384             | 79.413.384      | 0              | 0              |
| 53212   | Otros Gastos en Bienes y<br>Servicios de Consumo        | 0                | 0              | 57.062.413             | 57.062.413      | 0              | 0              |
| 56101   | Devoluciones  | 0                | 0              | 221.569.863            | 221.569.863     | 0              | 0              |
| 56102   | Compensación por Daños a<br>Terceros y/o a la Propiedad | 0                | 0              | 4.261.335              | 4.261.335       | 0              | 0              |
| 56302   | Actualización de Patrimonio                             | 0                | 0              | 412.266.399            | 412.266.399     | 0              | 0              |
| 56321   | Depreciación de Bienes de Uso                           | 0                | 0              | 1.242.322.512          | 1.242.322.512   | 0              | 0              |
| Totales |   | 11.689.692.934   | 11.689.692.934 | 181.271.140.097        | 181.271.140.097 | 14.031.754.071 | 14.031.754.071 |

LUIS TEBES TAPIA  
JEFE FINANZAS DAEM

VICTOR QUINTANILLA MUÑOZ  
DIRECTOR(S) DAEM



INFORME DE GESTIÓN FINANCIERA

|               |               |
|---------------|---------------|
| REGION        | DECIMOQUINTA  |
| MUNICIPALIDAD | ARICA 12-2014 |
| AÑO           | 2.014         |

|                 |                      |
|-----------------|----------------------|
| FORMULARIO II : | INGRESOS MUNICIPALES |
|-----------------|----------------------|

| Subt. | Item | Asig. | Denominación  | Monto MS      | %     |
|-------|------|-------|---|---------------|-------|
|       |      |       | Deudores Presupuestarios                              | 32.498.980,00 | 88,2  |
| 05    |      |       | C x C Transferencias Corrientes                       | 31.995.457,00 | 96,1  |
|       | 03   |       | De Otras Entidades Pblicas                            | 31.995.457,00 | 96,1  |
|       |      | 003   | De la Subsecretaría de Educaci3n 1                    | 29.553.489,00 | 96,6  |
|       |      | 001   | Subvenci3n de Escolaridad 1                           | 23.008.324,00 | 95,6  |
|       |      | 002   | Otros Aportes 1                                       | 6.058.598,00  | 100,0 |
|       |      | 003   | Anticipos de la Subvenci3n de Escolaridad             | 486.567,00    | 100,0 |
|       |      | 004   | De la Junta Nacional de Jardines Infantiles 1         | 976.651,00    | 100,0 |
|       |      | 001   | Convenios Educaci3n Preb3sica 1                       | 976.651,00    | 100,0 |
|       |      | 099   | De Otras Entidades Pblicas 1                          | 897.324,00    | 75,3  |
|       |      | 101   | De Servicios Incorporados a su Gest3n 1               | 567.993,00    | 100,0 |
| 06    |      |       | C x C Rentas de la Propiedad                          | 18.328,00     | 100,0 |
|       | 01   |       | Arriendo de Activos No Financieros                    | 18.328,00     | 100,0 |
| 07    |      |       | C x C Ingresos de Operaci3n                           | 20.059,00     | 90,0  |
|       | 02   |       | Venta de Servicios                                    | 20.059,00     | 90,0  |
| 08    |      |       | C x C Otros Ingresos Corrientes                       | 409.262,00    | 89,4  |
|       | 01   |       | Recuperaciones y Reembolsos por Licencias M3dicas     | 361.574,00    | 88,4  |
|       |      | 002   | Recuperacion Art.12 Ley N3 18.196 y Ley N319.117 Art. | 361.574,00    | 88,4  |
|       | 99   |       | Otros   | 47.688,00     | 97,3  |
|       |      | 999   | Otros   | 47.688,00     | 97,3  |
| 13    |      |       | C x C Transferencias para Gastos de Capital           | 55.874,00     | 64,3  |
|       | 03   |       | De Otras Entidades Pblicas                            | 55.874,00     | 64,3  |
|       |      | 099   | De Otras Entidades Pblicas 1                          | 55.874,00     | 64,3  |
| 15    |      |       | Saldo Inicial de Caja                                 | 0,00          | 0,0   |
|       |      |       | Total Ingresos  | 32.498.980    | 88,2  |



INFORME DE GESTIÓN GASTOS

|               |               |
|---------------|---------------|
| REGION        | DECIMOQUINTA  |
| MUNICIPALIDAD | ARICA 12-2014 |
| AÑO           | 2.014         |

FORMULARIO I : GASTOS MUNICIPALES

| Subt. | Item | Asig. | Denominación   | Monto M\$  | %     |
|-------|------|-------|--|------------|-------|
| 21    | 01   |       | Acreedores Presupuestarios   | 29.524.193 | 100,0 |
|       |      |       | <b>C x P Gastos en Personal</b>                                    | 25.901.698 | 87,7  |
|       |      |       | Personal de Planta   | 9.727.201  | 33,0  |
|       |      | 001   | Sueldos y Sobresueldos   | 9.122.879  | 30,9  |
|       |      | 001   | Sueldos base   | 3.122.654  | 10,6  |
|       |      | 002   | Asignación de Antigüedad   | 2.561.956  | 8,7   |
|       |      | 001   | Asignación de Experiencia, Art. 48, Ley N° 19.070 †                | 2.561.956  | 8,7   |
|       |      | 004   | Asignación de Zona   | 1.277.189  | 4,3   |
|       |      | 004   | Complemento de Zona †  | 1.277.189  | 4,3   |
|       |      | 009   | Asignaciones Especiales  | 250.748    | 0,9   |
|       |      | 001   | Monto Fijo Complementario, Art. 3, Ley N° 19.278 †                 | 14.324     | 0,1   |
|       |      | 003   | Bonificación Proporcional, Art. 8 Ley N° 19.410 †                  | 231.536    | 0,8   |
|       |      | 004   | Bonificación Especial Profesores Encargados de Escuelas Rurales    | 4.888      | 0,0   |
|       |      | 014   | Asignaciones Compensatorias  | 300.154    | 1,0   |
|       |      | 005   | Bonificación Art. 3, Ley N° 19.200 †                               | 168.650    | 0,6   |
|       |      | 007   | Remuneración Adicional, Art. †3 transitorio, Ley N° 19.070 †       | 131.504    | 0,5   |
|       |      | 019   | Asignación de Responsabilidad                                      | 128.710    | 0,4   |
|       |      | 002   | Asignación de Responsabilidad Directiva †                          | 94.897     | 0,3   |
|       |      | 003   | Asignación de Responsabilidad Técnico Pedagógica †                 | 33.813     | 0,1   |
|       |      | 028   | Asignación de Estimulo Personal Medico y Profesores                | 149.092    | 0,5   |
|       |      | 001   | Asignación por Desempeño en Condiciones Dificiles, art. 50 de la   | 149.092    | 0,5   |
|       |      | 031   | Asignación de Experiencia Calificada                               | 624.624    | 2,1   |
|       |      | 001   | Asignación de Perfeccionamiento, Art. 49, Ley N° 19.070 †          | 624.612    | 2,1   |
|       |      | 002   | Asignación Post TÍTULO, Art. 42, Ley N° 19.378 †                   | 12         | 0,0   |
|       |      | 999   | Otras Asignaciones3  | 707.752    | 2,4   |
|       |      | 002   | Aportes del Empleador  | 247.545    | 0,8   |
|       |      | 002   | Otras Cotizaciones Previsionales                                   | 247.545    | 0,8   |
|       |      | 003   | Asignaciones por Desempeño   | 175.942    | 0,6   |
|       |      | 002   | Desempeño Colectivo  | 69.842     | 0,2   |
|       |      | 002   | Asignación Variable por Desempeño Colectivo †                      | 69.842     | 0,2   |
|       |      | 003   | Desempeño Individual   | 106.100    | 0,4   |
|       |      | 003   | Asignación Especial de Incentivo Profesional, Art. 47, Ley N° 19 † | 19.426     | 0,1   |
|       |      | 004   | Asignación Variable por Desempeño Individual †                     | 86.674     | 0,3   |
|       |      | 005   | Aguinaldos y Bonos   | 180.835    | 0,6   |
|       |      | 001   | Aguinaldos   | 53.713     | 0,2   |
|       |      | 001   | Aguinaldo de Fiestas Patrias †                                     | 31.389     | 0,1   |
|       |      | 002   | Aguinaldo de Navidad †   | 22.324     | 0,1   |
|       |      | 002   | Bonos de Escolaridad   | 12.487     | 0,0   |
|       |      | 003   | Bonos Especiales   | 114.413    | 0,4   |
|       |      | 001   | Bono Extraordinario Anual †  | 114.413    | 0,4   |
|       |      | 004   | Bonificación Adicional al Bono de Escolaridad                      | 222        | 0,0   |
|       | 02   |       | Personal a Contrata  | 7.239.470  | 24,5  |
|       |      | 001   | Sueldos y Sobresueldos   | 6.677.045  | 22,6  |
|       |      | 001   | Sueldos base   | 3.324.251  | 11,3  |
|       |      | 002   | Asignación de Antigüedad   | 936.829    | 3,2   |
|       |      | 001   | Asignación de Experiencia, Art. 48, Ley N° 19.070 †                | 936.829    | 3,2   |
|       |      | 004   | Asignación de Zona   | 1.390.249  | 4,7   |
|       |      | 003   | Complemento de Zona †  | 1.390.249  | 4,7   |
|       |      | 009   | Asignaciones Especiales  | 279.350    | 1,0   |
|       |      | 001   | Monto Fijo Complementario, Art. 3, Ley N° 19.278 †                 | 7          | 0,0   |
|       |      | 003   | Bonificación Proporcional, Art. 8, Ley N° 19.410 †                 | 225.069    | 0,8   |
|       |      | 999   | Otras Asignaciones Especiales †                                    | 54.274     | 0,2   |
|       |      | 013   | Asignaciones Compensatorias  | 131        | 0,0   |
|       |      | 005   | Bonificación Art. 3, Ley N° 19.200 †                               | 88         | 0,0   |
|       |      | 007   | Remuneración Adicional, Art. 3 transitorio, Ley N° 19.070 †        | 43         | 0,0   |
|       |      | 018   | Asignación de Responsabilidad                                      | 8.072      | 0,0   |
|       |      | 001   | Asignación de Responsabilidad Directiva †                          | 3.103      | 0,0   |
|       |      | 002   | Asignación de Responsabilidad Técnico Pedagógica †                 | 4.969      | 0,0   |
|       |      | 027   | Asignación de Estimulo Personal Medico y Profesores                | 150.852    | 0,5   |
|       |      | 001   | Asignación por Desempeño en Condiciones Dificiles, Art. 50 de l    | 150.852    | 0,5   |
|       |      | 030   | Asignación de Experiencia Calificada                               | 107.966    | 0,4   |
|       |      | 001   | Asignación de Perfeccionamiento, Art. 49, Ley N° 19.070 †          | 107.966    | 0,4   |
|       |      | 999   | Otras Asignaciones4  | 479.345    | 1,6   |
|       |      | 002   | Aportes del Empleador  | 173.433    | 0,6   |
|       |      | 002   | Otras Cotizaciones Previsionales                                   | 173.433    | 0,6   |



INFORME DE GESTIÓN GASTOS

|               |               |
|---------------|---------------|
| REGION        | DECIMOQUINTA  |
| MUNICIPALIDAD | ARICA 12-2014 |
| AÑO           | 2.014         |

FORMULARIO I : GASTOS MUNICIPALES

| Subt. | Item | Asig. | Denominación  | Monto M\$ | %    |
|-------|------|-------|---|-----------|------|
| 21    | 03   | 003   | Asignaciones por Desempeño                                    | 39.076    | 0,1  |
|       |      | 003   | Desempeño Individual  | 39.076    | 0,1  |
|       |      | 003   | Asignación Variable por Desempeño Individual <sup>1</sup>     | 39.076    | 0,1  |
|       |      | 005   | Aguinaldos y Bonos  | 349.916   | 1,2  |
|       |      | 001   | Aguinaldos  | 49.764    | 0,2  |
|       |      | 001   | Aguinaldo de Fiestas Patrias <sup>1</sup>                     | 28.220    | 0,1  |
|       |      | 002   | Aguinaldo de Navidad <sup>1</sup>                             | 21.544    | 0,1  |
|       |      | 002   | Bono de Escolaridad   | 11.810    | 0,0  |
|       |      | 003   | Bonos Especiales  | 285.633   | 1,0  |
|       |      | 001   | Bono Extraordinario Anual <sup>1</sup>                        | 285.633   | 1,0  |
|       |      | 004   | Bonificación Adicional al Bono de Escolaridad                 | 2.709     | 0,0  |
|       |      |       | Otras Remuneraciones  | 8.935.027 | 30,3 |
|       |      | 004   | Remuneraciones Reguladas por el Código del Trabajo            | 7.932.433 | 26,9 |
|       |      | 001   | Sueldos   | 6.881.225 | 23,3 |
|       |      | 002   | Aportes del Empleador   | 339.972   | 1,2  |
|       |      | 003   | Remuneraciones Variables                                      | 91.335    | 0,3  |
|       |      | 004   | Aguinaldos y Bonos  | 619.901   | 2,1  |
|       |      | 005   | Suplencias y Reemplazos                                       | 2.691     | 0,0  |
|       |      | 999   | Otras   | 999.903   | 3,4  |
|       |      | 001   | Asignación Art. 1, Ley N°19.464 <sup>1</sup>                  | 202.729   | 0,7  |
|       |      | 999   | Otras   | 797.174   | 2,7  |
| 22    | 01   |       | C x P Bienes y Servicios de Consumo                           | 1.978.656 | 6,7  |
|       |      |       | Alimentos y Bebidas   | 201.558   | 0,7  |
|       |      | 001   | Para Personas   | 199.578   | 0,7  |
|       |      | 002   | Para Animales   | 1.980     | 0,0  |
|       | 02   |       | Textiles, Vestuario y Calzado                                 | 54.006    | 0,2  |
|       |      | 001   | Textiles y Acabados Textiles                                  | 1.000     | 0,0  |
|       |      | 002   | Vestuario, Accesorios y Prendas Diversas                      | 52.652    | 0,2  |
|       |      | 003   | Calzado   | 354       | 0,0  |
|       | 03   |       | Combustibles y Lubricantes                                    | 75.408    | 0,3  |
|       |      | 001   | Para Vehículos  | 75.408    | 0,3  |
|       | 04   |       | Materiales de Uso o Consumo                                   | 795.090   | 2,7  |
|       |      | 001   | Materiales de Oficina   | 147.925   | 0,5  |
|       |      | 002   | Textos y Otros Materiales de Enseñanza                        | 304.460   | 1,0  |
|       |      | 003   | Productos Químicos  | 0         | 0,0  |
|       |      | 004   | Productos Farmacéuticos                                       | 10        | 0,0  |
|       |      | 006   | Fertilizantes, Insecticidas, Fungicidas y Otros               | 0         | 0,0  |
|       |      | 007   | Materiales y Utiles de Aseo                                   | 33.618    | 0,1  |
|       |      | 009   | Insumos, Repuestos y Accesorios Computacionales               | 84.574    | 0,3  |
|       |      | 010   | Materiales para Mantenimiento y Reparaciones de Inmuebles     | 201.998   | 0,7  |
|       |      | 011   | Repuestos y Accesorios para Mantenimiento y Reparaciones de V | 4.397     | 0,0  |
|       |      | 012   | Otros Materiales, Repuestos y Utiles Diversos                 | 515       | 0,0  |
|       |      | 013   | Equipos Menores   | 0         | 0,0  |
|       |      | 999   | Otros   | 17.593    | 0,1  |
|       | 05   |       | Servicios Básicos   | 432.480   | 1,5  |
|       |      | 001   | Electricidad  | 127.363   | 0,4  |
|       |      | 002   | Agua  | 259.370   | 0,9  |
|       |      | 003   | Gas   | 591       | 0,0  |
|       |      | 004   | Correo  | 165       | 0,0  |
|       |      | 005   | Telefonía Fija  | 13.757    | 0,1  |
|       |      | 006   | Telefonía Celular   | 11.708    | 0,0  |
|       |      | 007   | Acceso a Internet   | 19.480    | 0,1  |
|       |      | 999   | Otros   | 46        | 0,0  |
|       | 06   |       | Mantenimiento y Reparaciones                                  | 63.993    | 0,2  |
|       |      | 001   | Mantenimiento y Reparación de Edificaciones                   | 40.598    | 0,1  |
|       |      | 002   | Mantenimiento y Reparación de Vehículos                       | 7.661     | 0,0  |
|       |      | 004   | Mantenimiento y Reparación de Máquinas y Equipos de Oficina   | 15.734    | 0,1  |
|       | 07   |       | Publicidad y Difusión   | 56.030    | 0,2  |
|       |      | 001   | Servicios de Publicidad                                       | 43.213    | 0,2  |
|       |      | 002   | Servicios de Impresión  | 12.817    | 0,0  |
|       | 08   |       | Servicios Generales   | 174.428   | 0,6  |
|       |      | 001   | Servicios de Aseo   | 33.644    | 0,1  |
|       |      | 007   | Pasajes, Fletes y Bodegajes                                   | 82.545    | 0,3  |
|       |      | 999   | Otros   | 58.239    | 0,2  |
|       | 09   |       | Arriendos   | 54.284    | 0,2  |
|       |      | 002   | Arriendo de Edificios   | 0         | 0,0  |



INFORME DE GESTIÓN GASTOS

|               |               |
|---------------|---------------|
| REGION        | DECIMOQUINTA  |
| MUNICIPALIDAD | ARICA 12-2014 |
| AÑO           | 2.014         |

|                |                    |
|----------------|--------------------|
| FORMULARIO I : | GASTOS MUNICIPALES |
|----------------|--------------------|

| Subt. | Item | Asig. | Denominación   | Monto M\$  | %     |
|-------|------|-------|--|------------|-------|
| 22    |      | 003   | Arriendo de Vehículos                                  | 29.878     | 0,1   |
|       |      | 005   | Arriendo de Máquinas y Equipos                         | 8.025      | 0,0   |
|       |      | 999   | Otros  | 16.381     | 0,1   |
|       | 11   |       | Servicios Técnicos y Profesionales                     | 70.864     | 0,2   |
|       |      | 002   | Cursos de Capacitación                                 | 43.045     | 0,2   |
|       |      | 003   | Servicios Informáticos                                 | 946        | 0,0   |
|       |      | 999   | Otros  | 26.873     | 0,1   |
|       | 12   |       | Otros Gastos en Bienes y Servicios de Consumo          | 515        | 0,0   |
|       |      | 004   | Intereses, Multas y Recargos                           | 0          | 0,0   |
|       |      | 999   | Otros  | 515        | 0,0   |
| 23    | 01   |       | <b>C x P Prestaciones de Seguridad Social</b>          | 614.900    | 2,1   |
|       |      |       | Prestaciones Previsionales                             | 614.900    | 2,1   |
| 24    | 01   | 004   | Desahucios e Indemnizaciones                           | 614.900    | 2,1   |
|       |      |       | <b>C x P Transferencias Corrientes</b>                 | 10.503     | 0,0   |
|       |      |       | Al Sector Privado                                      | 10.503     | 0,0   |
| 26    | 01   | 008   | Premios y Otros <sup>1</sup>                           | 10.503     | 0,0   |
|       |      |       | <b>C x P Otros Gastos Corrientes</b>                   | 164.785    | 0,6   |
|       |      |       | Devoluciones   | 159.690    | 0,5   |
| 29    | 02   |       | Compensaciones por daños a terceros y/o a la propiedad | 5.095      | 0,0   |
|       |      |       | <b>C x P Adquisición de Activos no Financieros</b>     | 556.046    | 1,9   |
|       | 03   |       | Edificios  | 10.353     | 0,0   |
|       |      |       | Vehículos  | 54.837     | 0,2   |
|       |      |       | Mobiliario y Otros                                     | 99.417     | 0,3   |
|       |      |       | Máquinas y Equipos                                     | 180.033    | 0,6   |
|       |      |       | Máquinas y Equipos de Oficina                          | 48.234     | 0,2   |
|       | 06   | 999   | Otras  | 131.799    | 0,5   |
|       |      |       | Equipos Informáticos                                   | 201.311    | 0,7   |
|       |      | 001   | Equipos Computacionales y Periféricos                  | 201.311    | 0,7   |
|       | 07   | 002   | Equipos de Comunicaciones para Redes Informáticas      | 0          | 0,0   |
|       |      |       | Programas Informáticos                                 | 10.095     | 0,0   |
| 31    | 01   | 001   | Programas Computacionales                              | 10.095     | 0,0   |
|       |      |       | <b>C x P Iniciativas de Inversión</b>                  | 21.400     | 0,1   |
|       |      |       | Proyectos  | 21.400     | 0,1   |
|       |      | 004   | Obras Civiles  | 0          | 0,0   |
| 34    | 07   | 999   | Otros Gastos   | 21.400     | 0,1   |
|       |      |       | <b>C x P Servicio de la Deuda</b>                      | 276.205    | 0,9   |
|       |      |       | Deuda Flotante   | 276.205    | 0,9   |
|       |      |       | <b>Total Gastos</b>                                    | 29.524.193 | 100,0 |



**2.3.- ESTADO DE SITUACIÓN  
FINANCIERA  
DESAMU**





SISTEMA DE CONTABILIDAD GENERAL DE LA NACION  
BALANCE DE COMPROBACION Y SALDOS  
PERIODO : 1 ENERO AL 31 DICIEMBRE DE 2014

ENTIDAD MUNICIPALIDAD DE ARICA - SALUD

USO EXCLUSIVO CONTRALORIA GENERAL DE LA REPUBLICA

DOCUMENTO CONTABLE N° :

FECHA DE PROCESO :

PERIODO CONTABLE :

TIPO DE INFORME :

MONEDA DE REGISTRO :

CODIGO INSTITUCION :

| Cuenta  |   | SalDOS INICIALES |             | MOVIMIENT. DEL PERIODO |                | SALDOS FINALES |             |
|---------|---|------------------|-------------|------------------------|----------------|----------------|-------------|
| Codigo  | Denominación  | Deudor           | Acreedor    | Debitos                | Creditos       | Deudor         | Acreedor    |
| Activo  |   |                  |             |                        |                |                |             |
| 11101   | Caja  | 0                | 0           | 17.030.631.163         | 17.030.631.163 | 0              | 0           |
| 11103   | Banco del Sistema Financiero  | 1.653.487.657    | 0           | 17.633.442.275         | 16.564.937.611 | 2.721.992.321  | 0           |
| 1130101 | Depósitos a Plazo   | 0                | 0           | 1.305.146.000          | 1.305.146.000  | 0              | 0           |
| 11403   | Anticipos a Rendir Cuenta   | 11.488.398       | 0           | 47.454.055             | 54.137.864     | 4.804.589      | 0           |
| 11405   | Aplicación de Fondos en Administración                                      | 0                | 0           | 218.039.078            | 218.039.078    | 0              |             |
| 11406   | Anticipos Previsionales   | 44.908.153       | 0           | 55.788.867             | 55.893.725     | 44.803.295     | 0           |
| 11408   | Otros Deudores Financieros  | 2.104.332        | 0           | 3.721.221              | 4.838.696      | 986.857        | 0           |
| 11505   | C x C Transferencias Corrientes   | 0                | 0           | 15.176.208.183         | 15.176.208.183 | 0              | 0           |
| 11506   | C x C Rentas de la Propiedad  | 0                | 0           | 5.146.000              | 5.146.000      | 0              | 0           |
| 11507   | C x C Ingresos de Operación   | 0                | 0           | 48.149.727             | 48.149.727     | 0              | 0           |
| 11508   | C x C Otros Ingresos Corrientes   | 0                | 0           | 321.207.085            | 321.207.085    | 0              | 0           |
| 12192   | Cuentas por Cobrar de Ingresos Presupuestarios                              | 0                | 0           | 0                      | 0              | 0              | 0           |
| 1250202 | Arriendo de Edificios   | 110.000          | 0           | 1.093.337              | 0              | 1.203.337      | 0           |
| 14101   | Edificaciones   | 142.983.704      | 0           | 8.150.071              | 0              | 151.133.775    | 0           |
| 14102   | Maquinarias y Equipos para la Producción                                    | 55.243.800       | 0           | 2.986.299              | 0              | 58.230.099     | 0           |
| 14104   | Máquinas y Equipos de Oficina   | 74.352.809       | 0           | 46.707.563             | 3.534.300      | 117.526.072    | 0           |
| 14105   | Vehículos   | 200.943.526      | 0           | 72.360.834             | 0              | 273.304.360    | 0           |
| 14106   | Muebles y Enseres   | 83.498.135       | 0           | 52.449.551             | 3.374.529      | 132.573.157    | 0           |
| 14107   | Herramientas  | 645.857          | 0           | 0                      | 0              | 645.857        | 0           |
| 14108   | Equipos Computacionales y Periféricos                                       | 128.926.338      | 0           | 54.705.544             | 3.888.269      | 179.743.613    | 0           |
| 14109   | Equipos de Comunicaciones para Redes Informáticas                           | 4.918.044        | 0           | 604.361                | 0              | 5.522.405      | 0           |
| 14901   | Depreciación Acumulada de Edificaciones                                     | 0                | 25.408.334  | 0                      | 2.759.237      | 0              | 28.167.571  |
| 14902   | Depreciación Acumulada de Maquinarias y Equipos para la Producción          | 0                | 23.604.424  | 0                      | 7.164.774      | 0              | 30.769.198  |
| 14904   | Depreciación Acumulada de Máquinas y Equipos de Oficina                     | 0                | 55.316.506  | 0                      | 17.021.119     | 0              | 72.337.625  |
| 14905   | Depreciación Acumulada de Vehículos   | 0                | 70.018.810  | 0                      | 27.168.506     | 0              | 97.187.316  |
| 14906   | Depreciación Acumulada de Muebles y Enseres                                 | 0                | 33.063.421  | 0                      | 16.335.237     | 0              | 49.398.658  |
| 14907   | Depreciación Acumulada de Herramientas                                      | 0                | 637.776     | 0                      | 0              | 0              | 637.776     |
| 14908   | Depreciación Acumulada de Equipos Computacionales y Periféricos             | 0                | 44.162.063  | 372.718                | 25.448.939     | 0              | 69.238.284  |
| 14909   | Depreciación Acumulada de Equipos de Comunicaciones para Redes Informáticas | 0                | 2.197.505   | 0                      | 1.046.775      | 0              | 3.244.280   |
| 15102   | Sistemas de Información   | 3.342.057        | 0           | 16.145.049             | 0              | 19.487.106     | 0           |
| Pasivos |   |                  |             |                        |                |                |             |
| 21404   | Garantías Recibidas   | 0                | 1.302.992   | 0                      | 0              | 0              | 1.302.992   |
| 21405   | Administración de Fondos  | 0                | 649.186.195 | 556.591.778            | 42.728.961     | 0              | 135.323.378 |
| 21406   | Depósitos Previsionales   | 0                | 1.583.315   | 16.117.817             | 16.430.641     | 0              | 1.896.139   |





SISTEMA DE CONTABILIDAD GENERAL DE LA NACION  
BALANCE DE COMPROBACION Y SALDOS  
PERIODO : 1 ENERO AL 31 DICIEMBRE DE 2014

ENTIDAD MUNICIPALIDAD DE ARICA - SALUD

USO EXCLUSIVO CONTRALORIA GENERAL DE LA REPUBLICA

DOCUMENTO CONTABLE N° :

FECHA DE PROCESO :

PERIODO CONTABLE :

TIPO DE INFORME :

MONEDA DE REGISTRO :

CODIGO INSTITUCION :

| Codigo                 | CUENTA<br>Denominación   | SALDOS INICIALES |             | MOVIMIENT. DEL PERIODO |                | SALDOS FINALES |               |
|------------------------|--|------------------|-------------|------------------------|----------------|----------------|---------------|
|                        |  | Deudor           | Acreedor    | Debitos                | Creditos       | Deudor         | Acreedor      |
| 21409                  | Otras Obligaciones Financieras<br>(Tesoro Público – Sector<br>Municipal) | 0                | 23.659.187  | 707.882.911            | 685.141.322    | 0              | 917.598       |
| 21410                  | Retenciones Previsionales  | 0                | 140.309.802 | 1.734.212.172          | 1.774.936.870  | 0              | 181.034.500   |
| 21411                  | Retenciones Tributarias  | 0                | 30.163.254  | 250.580.133            | 252.290.050    | 0              | 31.873.171    |
| 21412                  | Retenciones Voluntarias  | 0                | 52.004.680  | 638.189.599            | 640.937.953    | 0              | 54.753.034    |
| 21413                  | Retenciones Judiciales y<br>Similares                                    | 0                | 37.030      | 2.042.498              | 2.075.438      | 0              | 69.970        |
| 21521                  | C x P Gastos en Personal   | 0                | 0           | 11.328.349.828         | 11.328.349.828 | 0              | 0             |
| 21522                  | C x P Bienes y Servicios de<br>Consumo                                   | 0                | 0           | 2.161.342.431          | 2.161.342.431  | 0              | 0             |
| 21523                  | C x P Prestaciones de Seguridad<br>Social                                | 0                | 0           | 97.250.884             | 97.250.884     | 0              | 0             |
| 21524                  | C x P Transferencias Corrientes  | 0                | 0           | 53.837.220             | 53.837.220     | 0              | 0             |
| 21526                  | C x P Otros Gastos Corrientes  | 0                | 0           | 8.790.621              | 8.790.621      | 0              | 0             |
| 21529                  | C x P Adquisición de Activos no<br>Financieros                           | 0                | 0           | 174.268.848            | 174.268.848    | 0              | 0             |
| 21534                  | C x P Servicio de la Deuda   | 0                | 0           | 179.420.469            | 179.420.469    | 0              | 0             |
| 21601                  | Documentos Caducados   | 0                | 6.944.380   | 31.446.566             | 35.670.067     | 0              | 11.167.881    |
| 22101                  | Acreedores   | 0                | 0           | 10.702.216             | 19.179.766     | 0              | 8.477.550     |
| 22102                  | Fondos de Terceros   | 0                | 77.406      | 0                      | 0              | 0              | 77.406        |
| 22192                  | Cuentas por Pagar de Gastos<br>Presupuestarios                           | 0                | 181.928.283 | 181.928.283            | 230.139.995    | 0              | 230.139.995   |
| Patrimonio             |  |                  |             |                        |                |                |               |
| 31101                  | Patrimonio Institucional   | 0                | 26.977.218  | 0                      | 1.537.701      | 0              | 28.514.919    |
| 31102                  | Resultados Acumulados  | 0                | 934.894.858 | 0                      | 162.662.474    | 0              | 1.097.557.332 |
| 31103                  | Resultado del Ejercicio  | 0                | 103.475.371 | 103.475.371            | 1.577.870.270  | 0              | 1.577.870.270 |
| 31104                  | Detrimento en Bienes   | 0                | 0           | 3.515.551              | 3.515.551      | 0              | 0             |
| Ingresos Patrimoniales |  |                  |             |                        |                |                |               |
| 43101                  | Venta de Servicios   | 0                | 0           | 48.149.727             | 48.149.727     | 0              | 0             |
| 43303                  | Intereses  | 0                | 0           | 5.146.000              | 5.146.000      | 0              | 0             |
| 44103                  | Transferencias Corrientes de Otras<br>Entidades Públicas                 | 0                | 0           | 15.188.735.622         | 15.188.735.622 | 0              | 0             |
| 46101                  | Recuperaciones y Reembolso por<br>Licencias Médicas                      | 0                | 0           | 268.130.236            | 268.130.236    | 0              | 0             |
| 46104                  | Otros Ingresos   | 0                | 0           | 56.238.075             | 56.238.075     | 0              | 0             |
| 46301                  | Actualización de Bienes  | 0                | 0           | 38.732.520             | 38.732.520     | 0              | 0             |
| Gastos Patrimoniales   |  |                  |             |                        |                |                |               |
| 52104                  | Desahucios e Indemnizaciones   | 0                | 0           | 48.720.221             | 48.720.221     | 0              | 0             |
| 523                    | Prestaciones Sociales del<br>Empleador                                   | 0                | 0           | 48.530.663             | 48.530.663     | 0              | 0             |
| 53101                  | Personal de Planta   | 0                | 0           | 7.194.262.261          | 7.194.262.261  | 0              | 0             |
| 53102                  | Personal a Contrata  | 0                | 0           | 3.255.753.435          | 3.255.753.435  | 0              | 0             |
| 53103                  | Otras Remuneraciones   | 0                | 0           | 951.636.072            | 951.636.072    | 0              | 0             |
| 53201                  | Alimentos y Bebidas  | 0                | 0           | 25.257.369             | 25.257.369     | 0              | 0             |
| 53202                  | Textiles, Vestuario y Calzado  | 0                | 0           | 16.720.583             | 16.720.583     | 0              | 0             |
| 53203                  | Combustibles y Lubricantes   | 0                | 0           | 60.951.762             | 60.951.762     | 0              | 0             |





SISTEMA DE CONTABILIDAD GENERAL DE LA NACION  
BALANCE DE COMPROBACION Y SALDOS  
PERIODO : 1 ENERO AL 31 DICIEMBRE DE 2014

ENTIDAD MUNICIPALIDAD DE ARICA - SALUD

USO EXCLUSIVO CONTRALORIA GENERAL DE LA REPUBLICA

DOCUMENTO CONTABL E N° :  
FECHA DE PROCESO :  
PERIODO CONTABLE :

TIPO DE INFORME :  
MONEDA DE REGISTRO :  
CODIGO INSTITUCION :

| Codigo  | CUENTA<br>Denominación                        | SALDOS INICIALES |               | MOVIMIENT. DEL PERIODO |                 | SALDOS FINALES |               |
|---------|---|------------------|---------------|------------------------|-----------------|----------------|---------------|
|         |   | Deudor           | Acreedor      | Debitos                | Creditos        | Deudor         | Acreedor      |
| 53204   | Materiales de Uso o Consumo                   | 0                | 0             | 1.650.156.752          | 1.650.156.752   | 0              | 0             |
| 53205   | Servicios Básicos                             | 0                | 0             | 126.647.274            | 126.647.274     | 0              | 0             |
| 53206   | Mantenimiento y Reparaciones                  | 0                | 0             | 16.155.980             | 16.155.980      | 0              | 0             |
| 53207   | Publicidad y Difusión                         | 0                | 0             | 27.010.455             | 27.010.455      | 0              | 0             |
| 53208   | Servicios Generales                           | 0                | 0             | 272.860.084            | 272.860.084     | 0              | 0             |
| 53209   | Arriendos                                     | 0                | 0             | 46.643.764             | 46.643.764      | 0              | 0             |
| 53210   | Servicios Financieros y de Seguros            | 0                | 0             | 223.990                | 223.990         | 0              | 0             |
| 53211   | Servicios Técnicos y Profesionales            | 0                | 0             | 92.663.324             | 92.663.324      | 0              | 0             |
| 53212   | Otros Gastos en Bienes y Servicios de Consumo | 0                | 0             | 9.489.001              | 9.489.001       | 0              | 0             |
| 54101   | Transferencias Corrientes al Sector Privado   | 0                | 0             | 53.837.220             | 53.837.220      | 0              | 0             |
| 56101   | Devoluciones                                  | 0                | 0             | 23.112.185             | 23.112.185      | 0              | 0             |
| 56302   | Actualización de Patrimonio                   | 0                | 0             | 60.724.804             | 60.724.804      | 0              | 0             |
| 56321   | Depreciación de Bienes de Uso                 | 0                | 0             | 96.944.587             | 96.944.587      | 0              | 0             |
| 56364   | Castigos y Bajas de Bienes de Uso             | 0                | 0             | 3.515.551              | 3.515.551       | 0              | 0             |
| Totales |   | 2.406.952.810    | 2.406.952.810 | 100.027.403.694        | 100.027.403.694 | 3.711.956.843  | 3.711.956.843 |

MARIA CONEJEROS QUIROZ  
JEFE DE CONTABILIDAD

NINETTE SAN JUAN ARAYA  
JEFA DE ADM.Y FINANZAS



INFORME DE GESTIÓN FINANCIERA

|               |               |
|---------------|---------------|
| REGION        | DECIMOQUINTA  |
| MUNICIPALIDAD | ARICA 12-2014 |
| AÑO           | 2.014         |

|                 |                      |
|-----------------|----------------------|
| FORMULARIO II : | INGRESOS MUNICIPALES |
|-----------------|----------------------|

| Subt. | Item | Asig. | Denominación  | Monto M\$     | %     |
|-------|------|-------|---|---------------|-------|
|       |      |       | Deudores Presupuestarios                              | 15.550.722,00 | 91,9  |
| 05    |      |       | C x C Transferencias Corrientes                       | 15.176.236,00 | 96,3  |
|       | 03   |       | De Otras Entidades Pblicas                            | 15.176.236,00 | 96,3  |
|       |      | 006   | Del Servicio de Salud <sup>1</sup>                    | 13.262.295,00 | 99,0  |
|       |      | 001   | Atencin Primaria Ley N19.378 : Art. 49 <sup>1</sup>   | 10.325.318,00 | 99,7  |
|       |      | 002   | Aportes Afectados <sup>1</sup>                        | 2.936.977,00  | 96,7  |
|       |      | 099   | De Otras Entidades Pblicas <sup>1</sup>               | 978.155,00    | 100,0 |
|       |      | 101   | De Servicios Incorporados a su Gestin <sup>1</sup>    | 935.786,00    | 65,2  |
| 06    |      |       | C x C Rentas de la Propiedad                          | 5.146,00      | 100,0 |
|       | 03   |       | Intereses   | 5.146,00      | 100,0 |
| 07    |      |       | C x C Ingresos de Operacin                            | 48.162,00     | 100,0 |
|       | 02   |       | Venta de Servicios                                    | 48.162,00     | 100,0 |
| 08    |      |       | C x C Otros Ingresos Corrientes                       | 321.178,00    | 100,0 |
|       | 01   |       | Recuperaciones y Reembolsos por Licencias Médicas     | 265.168,00    | 100,0 |
|       |      | 001   | Reembolso Art. 4 Ley N°19.345 y Ley N°19.117 Articulo | 0,00          | 0,0   |
|       |      | 002   | Recuperacion Art.12 Ley N° 18.196 y Ley N°19.117 Art. | 265.168,00    | 100,0 |
|       | 99   |       | Otros   | 56.010,00     | 100,0 |
|       |      | 999   | Otros   | 56.010,00     | 100,0 |
| 15    |      |       | Saldo Inicial de Caja                                 | 0,00          | 0,0   |
|       |      |       | Total Ingresos  | 15.550.722    | 91,9  |



INFORME DE GESTIÓN GASTOS

|               |               |
|---------------|---------------|
| REGION        | DECIMOQUINTA  |
| MUNICIPALIDAD | ARICA 12-2014 |
| AÑO           | 2.014         |

|                |                    |
|----------------|--------------------|
| FORMULARIO I : | GASTOS MUNICIPALES |
|----------------|--------------------|

| Subt. | Item | Asig. | Denominación   | Monto MS   | %     |
|-------|------|-------|--|------------|-------|
| 21    | 01   |       | Acreedores Presupuestarios   | 14.003.266 | 100,0 |
|       |      |       | C x P Gastos en Personal   | 11.328.354 | 80,9  |
|       |      |       | Personal de Planta   | 7.147.318  | 51,0  |
|       |      | 001   | Sueldos y Sobresueldos   | 5.160.125  | 36,9  |
|       |      | 001   | Sueldos base   | 1.746.908  | 12,5  |
|       |      | 004   | Asignación de Zona   | 703.783    | 5,0   |
|       |      | 002   | Asignación de Zona, Art. 26, de la Ley N° 19.378 y Ley N° 19.354         | 703.783    | 5,0   |
|       |      | 009   | Asignaciones Especiales  | 666.355    | 4,8   |
|       |      | 007   | Asignación Especial Transitoria, Art. 45, Ley N° 19.378                  | 652.195    | 4,7   |
|       |      | 999   | Otras Asignaciones Especiales  | 14.160     | 0,1   |
|       |      | 010   | Asignación de Pérdida de Caja  | 240        | 0,0   |
|       |      | 001   | Asignación por Pérdida de Caja, Art. 97, letra a), Ley N° 18.883         | 240        | 0,0   |
|       |      | 011   | Asignación de Movilización   | 690        | 0,0   |
|       |      | 001   | Asignación de Movilización, Art. 97, letra b), Ley N° 18.883             | 690        | 0,0   |
|       |      | 015   | Asignaciones Sustitutivas  | 95.406     | 0,7   |
|       |      | 001   | Asignación Étnica, Art. 4, Ley N° 18.717                                 | 95.406     | 0,7   |
|       |      | 019   | Asignación de Responsabilidad  | 49.843     | 0,4   |
|       |      | 002   | Asignación de Responsabilidad Directiva                                  | 49.843     | 0,4   |
|       |      | 028   | Asignación de Estimulo Personal Medico y Profesores                      | 132.221    | 0,9   |
|       |      | 002   | Asignación por Desempeño en Condiciones Dificiles, Art.28 Ley N° 19.378  | 132.221    | 0,9   |
|       |      | 031   | Asignación de Experiencia Calificada                                     | 26.035     | 0,2   |
|       |      | 002   | Asignación Post TÍTULO, Art. 42, Ley N° 19.378                           | 26.035     | 0,2   |
|       |      | 044   | Asignación de Atención Primaria Municipal                                | 1.738.644  | 12,4  |
|       |      | 001   | Asignación Atención Primaria Salud, Art.23 y 25, Ley No. 19.378          | 1.738.644  | 12,4  |
|       |      | 002   | Aportes del Empleador  | 161.597    | 1,2   |
|       |      | 001   | A Servicios de Bienestar   | 26.931     | 0,2   |
|       |      | 002   | Otras Cotizaciones Previsionales   | 134.666    | 1,0   |
|       |      | 003   | Asignaciones por Desempeño   | 830.963    | 5,9   |
|       |      | 002   | Desempeño Colectivo  | 673.115    | 4,8   |
|       |      | 003   | Asignación de Desarrollo y Estimulo al Desempeño Colectivo Ley N° 19.378 | 673.115    | 4,8   |
|       |      | 003   | Desempeño Individual   | 157.848    | 1,1   |
|       |      | 005   | Asignación de Mérito, Art. 30, de la Ley N° 19.378 y Ley N° 19.354       | 157.848    | 1,1   |
|       |      | 004   | Remuneraciones Variables   | 344.388    | 2,5   |
|       |      | 005   | Trabajos Extraordinarios   | 338.289    | 2,4   |
|       |      | 006   | Comisiones de Servicios en el País                                       | 6.099      | 0,0   |
|       |      | 007   | Comisiones de Servicios en el Exterior                                   | 0          | 0,0   |
|       |      | 005   | Aguinaldos y Bonos   | 650.245    | 4,6   |
|       |      | 001   | Aguinaldos   | 44.441     | 0,3   |
|       |      | 001   | Aguinaldo de Fiestas Patrias   | 24.703     | 0,2   |
|       |      | 002   | Aguinaldo de Navidad   | 19.738     | 0,1   |
|       |      | 002   | Bonos de Escolaridad   | 19.868     | 0,1   |
|       |      | 003   | Bonos Especiales   | 581.006    | 4,2   |
|       |      | 001   | Bono Extraordinario Anual  | 581.006    | 4,2   |
|       |      | 004   | Bonificación Adicional al Bono de Escolaridad                            | 4.930      | 0,0   |
|       | 02   |       | Personal a Contrata  | 3.236.868  | 23,1  |
|       |      | 001   | Sueldos y Sobresueldos   | 2.461.146  | 17,6  |
|       |      | 001   | Sueldos base   | 856.835    | 6,1   |
|       |      | 004   | Asignación de Zona   | 348.249    | 2,5   |
|       |      | 002   | Asignación de Zona, Art. 26, Ley N° 19.378 y Ley N° 19.354               | 348.249    | 2,5   |
|       |      | 009   | Asignaciones Especiales  | 297.430    | 2,1   |
|       |      | 007   | Asignación Especial Transitoria, Art. 45, Ley N° 19.378                  | 292.866    | 2,1   |
|       |      | 999   | Otras Asignaciones Especiales  | 4.564      | 0,0   |
|       |      | 010   | Asignación de Pérdida de Caja  | 77         | 0,0   |
|       |      | 001   | Asignación por Pérdida de Caja, Art. 97, letra a), Ley N° 18.883         | 77         | 0,0   |
|       |      | 011   | Asignación de Movilización   | 109        | 0,0   |
|       |      | 001   | Asignación de Movilización, Art. 97, letra b), Ley N° 18.883             | 109        | 0,0   |
|       |      | 014   | Asignaciones Sustitutivas  | 60.689     | 0,4   |
|       |      | 001   | Asignación Étnica, Art. 4, Ley N° 18.717                                 | 60.689     | 0,4   |
|       |      | 018   | Asignación de Responsabilidad  | 0          | 0,0   |
|       |      | 001   | Asignación de Responsabilidad Directiva                                  | 0          | 0,0   |
|       |      | 027   | Asignación de Estimulo Personal Medico y Profesores                      | 38.130     | 0,3   |
|       |      | 002   | Asignación por Desempeño en Condiciones Dificiles, Art.28 Ley N° 19.378  | 38.130     | 0,3   |
|       |      | 030   | Asignación de Experiencia Calificada                                     | 2.795      | 0,0   |
|       |      | 002   | Asignación Post TÍTULO, Art. 42, Ley N° 19.378                           | 2.795      | 0,0   |
|       |      | 042   | Asignación de Atención Primaria Municipal                                | 856.832    | 6,1   |



# INFORME DE GESTIÓN GASTOS

|               |               |
|---------------|---------------|
| REGION        | DECIMOQUINTA  |
| MUNICIPALIDAD | ARICA 12-2014 |
| AÑO           | 2.014         |

FORMULARIO I : GASTOS MUNICIPALES

| Subt. | Item | Asig. | Denominación   | Monto MS         | %           |
|-------|------|-------|--|------------------|-------------|
| 21    |      | 002   | Aportes del Empleador  | 70.980           | 0,5         |
|       |      | 001   | A Servicios de Bienestar                                       | 8.880            | 0,1         |
|       |      | 002   | Otras Cotizaciones Previsionales                               | 62.100           | 0,4         |
|       |      | 003   | Asignaciones por Desempeño                                     | 182.762          | 1,3         |
|       |      | 002   | Desempeño Colectivo  | 161.921          | 1,2         |
|       |      | 003   | Asignación de Desarrollo y Estímulo al Desempeño Colectivo Ley | 161.921          | 1,2         |
|       |      | 003   | Desempeño Individual   | 20.841           | 0,2         |
|       |      | 004   | Asignación de Mérito, Art. 30, de la Ley N19.378 y Ley N19 y   | 20.841           | 0,2         |
|       |      | 004   | Remuneraciones Variables                                       | 127.197          | 0,9         |
|       |      | 005   | Trabajos Extraordinarios                                       | 123.720          | 0,9         |
|       |      | 006   | Comisiones de Servicios en el País                             | 3.477            | 0,0         |
|       |      | 007   | Comisiones de Servicios en el Exterior                         | 0                | 0,0         |
|       |      | 005   | Aguinaldos y Bonos   | 394.783          | 2,8         |
|       |      | 001   | Aguinaldos   | 32.705           | 0,2         |
|       |      | 001   | Aguinaldo de Fiestas Patrias y                                 | 17.288           | 0,1         |
|       |      | 002   | Aguinaldo de Navidad y   | 15.417           | 0,1         |
|       |      | 002   | Bono de Escolaridad  | 6.243            | 0,0         |
|       |      | 003   | Bonos Especiales   | 353.740          | 2,5         |
|       |      | 001   | Bono Extraordinario Anual y                                    | 353.740          | 2,5         |
|       |      | 004   | Bonificación Adicional al Bono de Escolaridad                  | 2.095            | 0,0         |
| 22    |      | 03    | Otras Remuneraciones   | 944.168          | 6,7         |
|       |      | 001   | Honorarios a Suma Alzada – Personas Naturales                  | 641.992          | 4,6         |
|       |      | 005   | Suplencias y Reemplazos  | 302.066          | 2,2         |
|       |      | 007   | Alumnos en Práctica  | 110              | 0,0         |
|       |      |       | <b>C x P Bienes y Servicios de Consumo</b>                     | <b>2.161.344</b> | <b>15,4</b> |
|       |      | 01    | Alimentos y Bebidas  | 25.257           | 0,2         |
|       |      | 001   | Para Personas  | 25.257           | 0,2         |
|       |      | 02    | Textiles, Vestuario y Calzado                                  | 16.721           | 0,1         |
|       |      | 001   | Textiles y Acabados Textiles                                   | 1.913            | 0,0         |
|       |      | 002   | Vestuario, Accesorios y Prendas Diversas                       | 13.807           | 0,1         |
|       |      | 003   | Calzado  | 1.001            | 0,0         |
|       |      | 03    | Combustibles y Lubricantes                                     | 55.101           | 0,4         |
|       |      | 001   | Para Vehículos   | 55.101           | 0,4         |
|       |      | 999   | Para Otros   | 0                | 0,0         |
|       |      | 04    | Materiales de Uso o Consumo                                    | 1.554.648        | 11,1        |
|       |      | 001   | Materiales de Oficina  | 64.399           | 0,5         |
|       |      | 002   | Textos y Otros Materiales de Enseñanza                         | 2.351            | 0,0         |
|       |      | 003   | Productos Químicos   | 86.703           | 0,6         |
|       |      | 004   | Productos Farmacéuticos  | 832.043          | 5,9         |
|       |      | 005   | Materiales y Utiles Quirúrgicos                                | 337.048          | 2,4         |
|       |      | 006   | Fertilizantes, Insecticidas, Fungicidas y Otros                | 1.488            | 0,0         |
|       |      | 007   | Materiales y Utiles de Aseo                                    | 51.914           | 0,4         |
|       |      | 008   | Menaje para Oficina, Casino y Otros                            | 0                | 0,0         |
|       |      | 009   | Insumos, Repuestos y Accesorios Computacionales                | 47.169           | 0,3         |
|       |      | 010   | Materiales para Mantenimiento y Reparaciones de Inmuebles      | 26.481           | 0,2         |
|       |      | 011   | Repuestos y Accesorios para Mantenimiento y Reparaciones de V  | 5.046            | 0,0         |
|       |      | 012   | Otros Materiales, Repuestos y Utiles Diversos                  | 18.057           | 0,1         |
|       |      | 013   | Equipos Menores  | 47.765           | 0,3         |
|       |      | 014   | Productos Elaborados de Cuero, Caucho y Plástico               | 7.121            | 0,1         |
|       |      | 999   | Otros  | 27.063           | 0,2         |
|       |      | 05    | Servicios Básicos  | 114.886          | 0,8         |
|       |      | 001   | Electricidad   | 51.781           | 0,4         |
|       |      | 002   | Agua   | 28.453           | 0,2         |
|       |      | 003   | Gas  | 88               | 0,0         |
|       |      | 004   | Correo   | 1.590            | 0,0         |
|       |      | 005   | Telefonía Fija   | 4.550            | 0,0         |
|       |      | 006   | Telefonía Celular  | 4.448            | 0,0         |
|       |      | 007   | Acceso a Internet  | 1.969            | 0,0         |
|       |      | 008   | Enlaces de Telecomunicaciones                                  | 22.007           | 0,2         |
|       |      | 06    | Mantenimiento y Reparaciones                                   | 15.720           | 0,1         |
|       |      | 001   | Mantenimiento y Reparación de Edificaciones                    | 5.691            | 0,0         |
|       |      | 002   | Mantenimiento y Reparación de Vehículos                        | 6.728            | 0,1         |
|       |      | 003   | Mantenimiento y Reparación Mobiliarios y Otros                 | 0                | 0,0         |
|       |      | 004   | Mantenimiento y Reparación de Máquinas y Equipos de Oficina    | 463              | 0,0         |
|       |      | 006   | Mantenimiento y Reparación de Otras Maquinarias y Equipos      | 2.518            | 0,0         |
|       |      | 007   | Mantenimiento y Reparación de Equipos Informáticos             | 320              | 0,0         |



# INFORME DE GESTIÓN GASTOS

|               |               |
|---------------|---------------|
| REGION        | DECIMOQUINTA  |
| MUNICIPALIDAD | ARICA 12-2014 |
| AÑO           | 2.014         |

|                |                    |
|----------------|--------------------|
| FORMULARIO I : | GASTOS MUNICIPALES |
|----------------|--------------------|

| Subt. | Item | Asig. | Denominación  | Monto MS   | %          |       |
|-------|------|-------|---|--|------------|-------|
| 22    | 07   | 001   | Mantenimiento y Reparacion de Equipos Informaticos  | 320  | 0,0        |       |
|       |      | 999   | Otros   | 0  | 0,0        |       |
|       |      |       | Publicidad y Difusión                               | 26.910   | 0,2        |       |
|       |      | 001   | Servicios de Publicidad                             | 2.633  | 0,0        |       |
|       |      | 002   | Servicios de Impresión                              | 24.077   | 0,2        |       |
|       | 08   | 999   | Otros   | 200  | 0,0        |       |
|       |      |       | Servicios Generales                                 | 226.810  | 1,6        |       |
|       |      | 001   | Servicios de Aseo                                   | 161.473  | 1,2        |       |
|       |      | 002   | Servicios de Vigilancia                             | 0  | 0,0        |       |
|       |      | 007   | Pasajes, Fletes y Bodegajes                         | 15.392   | 0,1        |       |
|       | 09   | 008   | Salas Cunas y/o Jardines Infantiles                 | 9.886  | 0,1        |       |
|       |      | 999   | Otros   | 40.059   | 0,3        |       |
|       |      |       | Arriendos   | 45.302   | 0,3        |       |
|       |      | 002   | Arriendo de Edificios                               | 19.440   | 0,1        |       |
|       |      | 005   | Arriendo de Máquinas y Equipos                      | 16.029   | 0,1        |       |
|       | 10   | 999   | Otros   | 9.833  | 0,1        |       |
|       |      |       | Servicios Financieros y de Seguros                  | 224  | 0,0        |       |
|       |      | 002   | Primas y Gastos de Seguros                          | 224  | 0,0        |       |
|       |      | 11    |   | Servicios Técnicos y Profesionales                     | 71.623     | 0,5   |
|       |      |       | 002   | Cursos de Capacitación                                 | 49.607     | 0,4   |
|       | 003  |       | Servicios Informáticos                              | 131  | 0,0        |       |
|       | 999  |       | Otros   | 21.885   | 0,2        |       |
|       | 12   |       |   | Otros Gastos en Bienes y Servicios de Consumo          | 8.142      | 0,1   |
|       |      | 002   | Gastos Menores                                      | 6.426  | 0,1        |       |
|       |      | 003   | Gastos de Representación, Protocolo y Ceremonial    | 950  | 0,0        |       |
|       |      | 005   | Derechos y Tasas                                    | 746  | 0,0        |       |
|       |      | 999   | Otros   | 20   | 0,0        |       |
|       | 23   | 01    |   | C x P Prestaciones de Seguridad Social                 | 97.251     | 0,7   |
|       |      |       |   | Prestaciones Previsionales                             | 48.720     | 0,4   |
|       |      |       | 004   | Desahucios e Indemnizaciones                           | 48.720     | 0,4   |
|       |      | 03    |   | Prestaciones Sociales del Empleador                    | 48.531     | 0,4   |
|       | 24   | 001   | Indemnización de Cargo Fiscal                       | 48.531   | 0,4        |       |
|       |      | 01    |   | C x P Transferencias Corrientes                        | 53.837     | 0,4   |
|       |      |       |   | Al Sector Privado                                      | 53.837     | 0,4   |
|       | 999  |       | Otras Transferencias al Sector Privado <sup>1</sup> | 53.837   | 0,4        |       |
|       | 26   |       |   | C x P Otros Gastos Corrientes                          | 8.791      | 0,1   |
|       |      | 01    |   | Devoluciones   | 8.791      | 0,1   |
|       | 29   | 02    |   | Compensaciones por daños a terceros y/o a la propiedad | 0          | 0,0   |
|       |      |       |   | C x P Adquisición de Activos no Financieros            | 174.269    | 1,2   |
|       |      | 03    |   | Vehículos  | 62.028     | 0,4   |
| 04    |      |       | Mobiliario y Otros                                  | 35.162   | 0,3        |       |
| 05    |      |       | Máquinas y Equipos                                  | 36.234   | 0,3        |       |
|       |      | 001   | Máquinas y Equipos de Oficina                       | 8.693  | 0,1        |       |
|       |      | 999   | Otras   | 27.541   | 0,2        |       |
| 06    |      |       | Equipos Informáticos                                | 39.520   | 0,3        |       |
|       |      | 001   | Equipos Computacionales y Periféricos               | 39.520   | 0,3        |       |
| 07    |      |       | Programas Informáticos                              | 1.325  | 0,0        |       |
|       |      | 001   | Programas Computacionales                           | 1.325  | 0,0        |       |
|       |      | 002   | Sistema de Información                              | 0  | 0,0        |       |
|       |      | 34    |   | C x P Servicio de la Deuda                             | 179.420    | 1,3   |
| 07    |      |       |   | Deuda Flotante   | 179.420    | 1,3   |
|       |      |       |   | Total Gastos   | 14.003.266 | 100,0 |



**2.4.- ESTADO DE SITUACIÓN  
FINANCIERA  
SERMUCE**



SISTEMA DE CONTABILIDAD GENERAL DE LA NACION  
BALANCE DE COMPROBACION Y SALDOS  
PERIODO : 1 ENERO AL 31 DICIEMBRE DE 2014

ENTIDAD MUNICIPALIDAD DE ARICA - CEMENTERIO

| USO EXCLUSIVO CONTRALORIA GENERAL DE LA REPUBLICA |  |  |  |                      |  |  |  |
|---|--|--|--|----------------------|--|--|--|
| DOCUMENTO CONTABL E N° :                          |  |  |  | TIPO DE INFORME :    |  |  |  |
| FECHA DE PROCESO :                                |  |  |  | MONEDA DE REGISTRO : |  |  |  |
| PERIODO CONTABLE :                                |  |  |  | CODIGO INSTITUCION : |  |  |  |

| CUENTA  |  | SALDOS INICIALES |             | MOVIMIENT. DEL PERIODO |             | SALDOS FINALES |             |
|---------|--|------------------|-------------|------------------------|-------------|----------------|-------------|
| Codigo  | Denominación   | Deudor           | Acreedor    | Debitos                | Creditos    | Deudor         | Acreedor    |
| Activo  |  |                  |             |                        |             |                |             |
| 11101   | Caja   | 1.830.362        | 0           | 214.441.348            | 215.341.520 | 930.190        | 0           |
| 11103   | Banco del Sistema Financiero                                       | 106.392.710      | 0           | 250.861.818            | 233.167.809 | 124.086.719    | 0           |
| 11403   | Anticipos a Rendir Cuenta  | 0                | 0           | 4.082.930              | 4.082.930   | 0              | 0           |
| 11408   | Otros Deudores Financieros   | 5.944.894        | 0           | 379.435                | 379.435     | 5.944.894      | 0           |
| 11409   | Tarjetas de Créditos   | 15.915           | 0           | 25.801.933             | 25.784.564  | 33.284         | 0           |
| 11505   | C x C Transferencias Corrientes                                    | 0                | 0           | 12.039.053             | 12.039.053  | 0              | 0           |
| 11506   | C x C Rentas de la Propiedad                                       | 0                | 0           | 105.638.757            | 105.638.757 | 0              | 0           |
| 11507   | C x C Ingresos de Operación  | 0                | 0           | 82.696.153             | 82.696.153  | 0              | 0           |
| 11508   | C x C Otros Ingresos Corrientes                                    | 0                | 0           | 9.797.025              | 9.797.025   | 0              | 0           |
| 11512   | C x C Recuperación de Préstamos                                    | 0                | 0           | 39.168.939             | 39.168.939  | 0              | 0           |
| 12192   | Cuentas por Cobrar de Ingresos Presupuestarios                     | 53.369.379       | 0           | 30.616.576             | 53.369.379  | 30.616.576     | 0           |
| 12401   | Deudores de Dudosa Recuperación                                    | 59.484.209       | 0           | 19.680.650             | 17.966.880  | 61.197.979     | 0           |
| 14101   | Edificaciones  | 292.493.661      | 0           | 16.672.138             | 0           | 309.165.799    | 0           |
| 14103   | Instalaciones  | 577.285          | 0           | 32.905                 | 0           | 610.190        | 0           |
| 14104   | Máquinas y Equipos de Oficina                                      | 10.598.559       | 0           | 53.221                 | 0           | 10.651.780     | 0           |
| 14105   | Vehículos  | 981.219          | 0           | 548.979                | 0           | 1.530.198      | 0           |
| 14106   | Muebles y Enseres  | 5.863.417        | 0           | 3.053.777              | 0           | 8.917.194      | 0           |
| 14107   | Herramientas   | 1.326.370        | 0           | 1.302.669              | 0           | 2.629.039      | 0           |
| 14108   | Equipos Computacionales y Periféricos                              | 8.546.805        | 0           | 741.917                | 0           | 9.288.722      | 0           |
| 14111   | Obras de Infraestructura   | 35.154.442       | 0           | 0                      | 0           | 35.154.442     | 0           |
| 14201   | Terrenos   | 14.517.644       | 0           | 827.506                | 0           | 15.345.150     | 0           |
| 14502   | Obras en Construcción  | 18.997.581       | 0           | 0                      | 0           | 18.997.581     | 0           |
| 14901   | Depreciación Acumulada de Edificaciones                            | 0                | 126.758.537 | 0                      | 15.984.338  | 0              | 142.742.875 |
| 14903   | Depreciación Acumulada de Instalaciones                            | 0                | 230.914     | 0                      | 135.200     | 0              | 366.114     |
| 14904   | Depreciación Acumulada de Máquinas y Equipos de Oficina            | 0                | 6.226.347   | 0                      | 224.078     | 0              | 6.450.425   |
| 14905   | Depreciación Acumulada de Vehículos                                | 0                | 4.280.540   | 0                      | 1.375.124   | 0              | 5.655.664   |
| 14906   | Depreciación Acumulada de Muebles y Enseres                        | 0                | 4.614.938   | 0                      | 1.406.049   | 0              | 6.020.987   |
| 14907   | Depreciación Acumulada de Herramientas                             | 0                | 1.364.597   | 0                      | 535.296     | 0              | 1.899.893   |
| 14908   | Depreciación Acumulada de Equipos Computacionales y Periféricos    | 0                | 7.510.473   | 0                      | 1.790.595   | 0              | 9.301.068   |
| Pasivos |  |                  |             |                        |             |                |             |
| 21409   | Otras Obligaciones Financieras (Tesoro Público – Sector Municipal) | 0                | 4.328.256   | 943.609                | 698.376     | 0              | 4.083.023   |
| 21410   | Retenciones Previsionales  | 0                | 0           | 33.967.371             | 35.128.114  | 0              | 1.160.743   |
| 21411   | Retenciones Tributarias  | 0                | 0           | 120.000                | 120.000     | 0              | 0           |
| 21412   | Retenciones Voluntarias  | 0                | 0           | 18.141.350             | 16.980.607  | 1.160.743      | 0           |
| 21521   | C x P Gastos en Personal   | 0                | 0           | 187.188.141            | 187.188.141 | 0              | 0           |
| 21522   | C x P Bienes y Servicios de Consumo                                | 0                | 0           | 34.486.501             | 34.486.501  | 0              | 0           |



SISTEMA DE CONTABILIDAD GENERAL DE LA NACION  
BALANCE DE COMPROBACION Y SALDOS  
PERIODO : 1 ENERO AL 31 DICIEMBRE DE 2014

ENTIDAD MUNICIPALIDAD DE ARICA - CEMENTERIO

| USO EXCLUSIVO CONTRALORIA GENERAL DE LA REPUBLICA |   |                  |             |                       |             |                |             |
|---|---|------------------|-------------|-----------------------|-------------|----------------|-------------|
| DOCUMENTO CONTABLE N° :                           |   |                  |             | TIPO DE INFORME :     |             |                |             |
| FECHA DE PROCESO :                                |   |                  |             | MONEDA DE REGISTRO :  |             |                |             |
| PERIODO CONTABLE :                                |   |                  |             | CODIGO INSTITUCION :  |             |                |             |
| CUENTA  |   | SALDOS INICIALES |             | MOVIMIEN. DEL PERIODO |             | SALDOS FINALES |             |
| Codigo  | Denominación  | Deudor           | Acreedor    | Debitos               | Creditos    | Deudor         | Acreedor    |
| 21523   | C x P Prestaciones de Seguridad Social                  | 0                | 0           | 687.176               | 687.176     | 0              | 0           |
| 21526   | C x P Otros Gastos Corrientes                           | 0                | 0           | 316.677               | 316.677     | 0              | 0           |
| 21529   | C x P Adquisición de Activos no Financieros             | 0                | 0           | 1.715.622             | 1.715.622   | 0              | 0           |
| 21534   | C x P Servicio de la Deuda                              | 0                | 0           | 7.893.477             | 7.893.477   | 0              | 0           |
| 21601   | Documentos Caducados                                    | 0                | 1.549.778   | 714.286               | 718.392     | 0              | 1.553.884   |
| 22101   | Acreedores  | 0                | 0           | 234.807               | 234.807     | 0              | 0           |
| 22192   | Cuentas por Pagar de Gastos Presupuestarios             | 0                | 8.429.727   | 8.429.727             | 3.454.574   | 0              | 3.454.574   |
| Patrimonio  |   |                  |             |                       |             |                |             |
| 31101   | Patrimonio Institucional                                | 0                | 398.536.532 | 0                     | 9.466.807   | 0              | 408.003.339 |
| 31102   | Resultados Acumulados                                   | 0                | 70.589.581  | 18.325.768            | 0           | 0              | 52.263.813  |
| 31103   | Resultado del Ejercicio                                 | 18.325.768       | 0           | 6.695.922             | 18.325.768  | 6.695.922      | 0           |
| Ingresos Patrimoniales                            |   |                  |             |                       |             |                |             |
| 43101   | Venta de Servicios                                      | 0                | 0           | 39.604.506            | 39.604.506  | 0              | 0           |
| 43301   | Arriendo de Bienes de Uso                               | 0                | 0           | 138.719.300           | 138.719.300 | 0              | 0           |
| 44103   | Transferencias Corrientes de Otras Entidades Públicas   | 0                | 0           | 12.039.053            | 12.039.053  | 0              | 0           |
| 45301   | Venta de Terrenos                                       | 0                | 0           | 63.665.733            | 63.665.733  | 0              | 0           |
| 46102   | Multas y Sanciones Pecuniarias                          | 0                | 0           | 11.630.905            | 11.630.905  | 0              | 0           |
| 46301   | Actualización de Bienes                                 | 0                | 0           | 21.271.039            | 21.271.039  | 0              | 0           |
| 46367   | Ajustes a los Ingresos Patrimoniales de Años Anteriores | 0                | 0           | 0                     | 0           | 0              | 0           |
| Gastos Patrimoniales                              |   |                  |             |                       |             |                |             |
| 52104   | Desahucios e Indemnizaciones                            | 0                | 0           | 687.176               | 687.176     | 0              | 0           |
| 53103   | Otras Remuneraciones                                    | 0                | 0           | 187.348.770           | 187.348.770 | 0              | 0           |
| 53202   | Textiles, Vestuario y Calzado                           | 0                | 0           | 6.600.085             | 6.600.085   | 0              | 0           |
| 53204   | Materiales de Uso o Consumo                             | 0                | 0           | 9.139.582             | 9.139.582   | 0              | 0           |
| 53205   | Servicios Básicos                                       | 0                | 0           | 10.052.782            | 10.052.782  | 0              | 0           |
| 53206   | Mantenimiento y Reparaciones                            | 0                | 0           | 280.000               | 280.000     | 0              | 0           |
| 53208   | Servicios Generales                                     | 0                | 0           | 4.366.286             | 4.366.286   | 0              | 0           |
| 53211   | Servicios Técnicos y Profesionales                      | 0                | 0           | 2.589.900             | 2.589.900   | 0              | 0           |
| 53212   | Otros Gastos en Bienes y Servicios de Consumo           | 0                | 0           | 3.919.930             | 3.919.930   | 0              | 0           |
| 53214   | Gastos Bienes Muebles                                   | 0                | 0           | 13.653.316            | 13.653.316  | 0              | 0           |
| 54101   | Transferencias Corrientes al Sector Privado             | 0                | 0           | 81.870                | 81.870      | 0              | 0           |
| 56301   | Actualización de Obligaciones                           | 0                | 0           | 7.797.364             | 7.797.364   | 0              | 0           |
| 56302   | Actualización de Patrimonio                             | 0                | 0           | 9.466.807             | 9.466.807   | 0              | 0           |



SISTEMA DE CONTABILIDAD GENERAL DE LA NACION  
BALANCE DE COMPROBACION Y SALDOS  
PERIODO : 1 ENERO AL 31 DICIEMBRE DE 2014

ENTIDAD MUNICIPALIDAD DE ARICA - CEMENTERIO

| USO EXCLUSIVO CONTRALORIA GENERAL DE LA REPUBLICA |  |  |                      |  |  |
|---|--|--|----------------------|--|--|
| DOCUMENTO CONTABLE N° :                           |  |  | TIPO DE INFORME :    |  |  |
| FECHA DE PROCESO :                                |  |  | MONEDA DE REGISTRO : |  |  |
| PERIODO CONTABLE :                                |  |  | CODIGO INSTITUCION : |  |  |

| CUENTA  |              | SALDOS INICIALES |             | MOVIMIENT. DEL PERIODO |               | SALDOS FINALES |             |
|---------|--------------|------------------|-------------|------------------------|---------------|----------------|-------------|
| Codigo  | Denominación | Deudor           | Acreedor    | Debitos                | Creditos      | Deudor         | Acreedor    |
| Totales |              | 634.420.220      | 634.420.220 | 1.681.212.567          | 1.681.212.567 | 642.956.402    | 642.956.402 |

DIRECTOR DE ADM. Y FINANZAS

ALCALDE DE ARICA



INFORME DE GESTIÓN FINANCIERA

|               |               |
|---------------|---------------|
| REGION        | DECIMOQUINTA  |
| MUNICIPALIDAD | ARICA 12-2014 |
| AÑO           | 2.014         |

|                 |                      |
|-----------------|----------------------|
| FORMULARIO II : | INGRESOS MUNICIPALES |
|-----------------|----------------------|

| Subt. | Item | Asig. | Denominación                            | Monto MS   | %    |
|-------|------|-------|---|------------|------|
|       |      |       | Deudores Presupuestarios                | 249.292,00 | 54,4 |
| 05    |      |       | C x C Transferencias Corrientes         | 12.039,00  | 78,0 |
|       | 03   |       | De Otras Entidades Pblicas              | 12.039,00  | 78,0 |
|       |      | 099   | De Otras Entidades Pblicas <sup>1</sup> | 12.039,00  | 78,0 |
| 06    |      |       | C x C Rentas de la Propiedad            | 105.631,00 | 84,3 |
|       | 01   |       | Arriendo de Activos No Financieros      | 105.631,00 | 85,5 |
|       | 03   |       | Intereses                               | 0,00       | 0,0  |
| 07    |      |       | C x C Ingresos de Operacin              | 82.691,00  | 68,7 |
|       | 01   |       | Venta de Bienes                         | 45.305,00  | 74,6 |
|       | 02   |       | Venta de Servicios                      | 37.386,00  | 62,3 |
| 08    |      |       | C x C Otros Ingresos Corrientes         | 9.765,00   | 79,9 |
|       | 99   |       | Otros                                   | 9.765,00   | 79,9 |
|       |      | 999   | Otros                                   | 9.765,00   | 79,9 |
| 12    |      |       | C x C Recuperacin de Préstamos          | 39.166,00  | 47,9 |
|       | 10   |       | Ingresos por Percibir                   | 39.166,00  | 47,9 |
| 15    |      |       | Saldo Inicial de Caja                   | 0,00       | 0,0  |
|       |      |       | Total Ingresos                          | 249.292    | 54,4 |



INFORME DE GESTIÓN GASTOS

|               |               |
|---------------|---------------|
| REGION        | DECIMOQUINTA  |
| MUNICIPALIDAD | ARICA 12-2014 |
| AÑO           | 2.014         |

|                |                    |
|----------------|--------------------|
| FORMULARIO 1 : | GASTOS MUNICIPALES |
|----------------|--------------------|

| Subt. | Item | Asig. | Denominación  | Monto M\$ | %     |
|-------|------|-------|---|-----------|-------|
| 21    | 03   |       | Acreedores Presupuestarios                                  | 232.289   | 100,0 |
|       |      |       | C x P Gastos en Personal                                    | 187.189   | 80,6  |
|       |      |       | Otras Remuneraciones  | 187.189   | 80,6  |
|       |      | 004   | Remuneraciones Reguladas por el Código del Trabajo          | 187.189   | 80,6  |
|       |      | 001   | Sueldos   | 142.802   | 61,5  |
|       |      | 002   | Aporte del Empleador  | 6.308     | 2,7   |
|       |      | 003   | Remuneraciones Variables                                    | 26.069    | 11,2  |
|       |      | 004   | Aguinaldos y Bonos  | 12.010    | 5,2   |
| 22    | 02   |       | C x P Bienes y Servicios de Consumo                         | 34.487    | 14,9  |
|       |      |       | Textiles, Vestuario y Calzado                               | 5.909     | 2,5   |
|       |      | 001   | Textiles y Acabados Textiles                                | 0         | 0,0   |
|       |      | 002   | Vestuario, Accesorios y Prendas Diversas                    | 4.110     | 1,8   |
|       |      | 003   | Calzado   | 1.799     | 0,8   |
|       |      | 04    | Materiales de Uso o Consumo                                 | 8.715     | 3,8   |
|       |      |       | Materiales de Oficina                                       | 1.959     | 0,8   |
|       |      |       | Productos Farmacéuticos                                     | 507       | 0,2   |
|       |      |       | Materiales y útiles de Aseo                                 | 2.821     | 1,2   |
|       |      |       | Menaje para Oficina, Casino y Otros                         | 0         | 0,0   |
|       |      |       | Insumos, Repuestos y Accesorios Computacionales             | 814       | 0,4   |
|       |      |       | Materiales para Mantenimiento y Reparaciones de Inmuebles   | 1.920     | 0,8   |
|       |      |       | Otros Materiales, Repuestos y útiles Diversos               | 240       | 0,1   |
|       |      |       | Equipos Menores   | 347       | 0,2   |
|       |      |       | Productos elab.de cuero cauchos y plasticos                 | 0         | 0,0   |
|       |      |       | Otros   | 107       | 0,1   |
|       |      | 05    | Servicios Básicos   | 10.052    | 4,3   |
|       |      |       | Electricidad  | 1.885     | 0,8   |
|       |      |       | Agua  | 6.736     | 2,9   |
|       |      |       | Gas   | 0         | 0,0   |
|       |      |       | Telefonía Fija  | 601       | 0,3   |
|       |      |       | Telefonía Celular   | 830       | 0,4   |
|       |      | 06    | Mantenimiento y Reparaciones                                | 280       | 0,1   |
|       |      |       | Mantenimiento y Reparación de Edificaciones                 | 160       | 0,1   |
|       |      |       | Mantenimiento y Reparación de Vehículos                     | 0         | 0,0   |
|       |      |       | Mantenimiento y Reparación Mobiliarios y Otros              | 0         | 0,0   |
|       |      |       | Mantenimiento y Reparación de Máquinas y Equipos de Oficina | 120       | 0,1   |
|       |      |       | Mantenimiento y Reparación de Equipos Informáticos          | 0         | 0,0   |
|       |      |       | Otros   | 0         | 0,0   |
|       |      | 07    | Publicidad y Difusión                                       | 0         | 0,0   |
|       |      |       | Servicios de Publicidad                                     | 0         | 0,0   |
|       |      |       | Servicios de Impresión                                      | 0         | 0,0   |
|       |      |       | Otros   | 0         | 0,0   |
|       |      | 08    | Servicios Generales   | 3.021     | 1,3   |
|       |      |       | Servicios de Aseo   | 458       | 0,2   |
|       |      |       | Pasajes, Fletes y Bodegajes                                 | 63        | 0,0   |
|       |      |       | Salas Cunas y/o Jardines Infantiles                         | 2.500     | 1,1   |
|       |      | 11    | Servicios Técnicos y Profesionales                          | 2.590     | 1,1   |
|       |      |       | Cursos de Capacitación                                      | 190       | 0,1   |
|       |      |       | Otros   | 2.400     | 1,0   |
|       |      | 12    | Otros Gastos en Bienes y Servicios de Consumo               | 3.920     | 1,7   |
|       |      |       | Gastos Menores  | 3.339     | 1,4   |
|       |      |       | Derechos y Tasas  | 581       | 0,3   |
| 23    | 01   |       | C x P Prestaciones de Seguridad Social                      | 687       | 0,3   |
|       |      |       | Prestaciones Previsionales                                  | 687       | 0,3   |
|       |      | 004   | Desahucios e Indemnizaciones                                | 687       | 0,3   |
| 25    | 01   |       | C x P Cuentegros al Fisco                                   | 0         | 0,0   |
| 26    | 01   |       | Impuestos   | 0         | 0,0   |
|       |      |       | C x P Otros Gastos Corrientes                               | 317       | 0,1   |
|       |      |       | Devoluciones  | 317       | 0,1   |
| 29    | 02   |       | Compensaciones por daños a terceros y/o a la propiedad      | 0         | 0,0   |
|       |      |       | C x P Adquisición de Activos no Financieros                 | 1.716     | 0,7   |
|       | 04   |       | Mobiliario y Otros  | 203       | 0,1   |
|       |      |       | Máquinas y Equipos  | 1.193     | 0,5   |
|       |      | 001   | Máquinas y Equipos de Oficina                               | 0         | 0,0   |
|       | 05   |       | Otros   | 1.193     | 0,5   |
|       |      | 999   | Equipos Informáticos  | 320       | 0,1   |



INFORME DE GESTIÓN GASTOS

|               |               |
|---------------|---------------|
| REGION        | DECIMOQUINTA  |
| MUNICIPALIDAD | ARICA 12-2014 |
| AÑO           | 2.014         |

|                |                    |
|----------------|--------------------|
| FORMULARIO I : | GASTOS MUNICIPALES |
|----------------|--------------------|

| Subt. | Item | Asig. | Denominación                          | Monto MS | %     |
|-------|------|-------|---------------------------------------|----------|-------|
| 29    |      | 001   | Equipos Computacionales y Periféricos | 320      | 0,1   |
|       | 07   |       | Programas Informáticos                | 0        | 0,0   |
|       |      | 001   | Programas Computacionales             | 0        | 0,0   |
|       | 99   |       | Otros Activos no Financieros          | 0        | 0,0   |
| 31    |      |       | C x P Iniciativas de Inversión        | 0        | 0,0   |
|       | 02   |       | Proyectos                             | 0        | 0,0   |
|       |      | 004   | Obras Civiles                         | 0        | 0,0   |
| 34    |      |       | C x P Servicio de la Deuda            | 7.893    | 3,4   |
|       | 07   |       | Deuda Flotante                        | 7.893    | 3,4   |
|       |      |       | Total Gastos                          | 232.289  | 100,0 |



### **3.- INFORME DE CONTRALORIA**



**DIRECCION DE CONTROL**



**INFORME  
IV  
TRIMESTRE  
AÑO 2014**

**I. MUNICIPALIDAD DE ARICA**



## INDICE

| <b>MATERIA</b>  | <b>PAGINA</b> |
|---|---------------|
| <b>I.MA.</b>  |               |
| Cuadro IMA – INGRESOS.....  | 1             |
| Gráfico IMA – INGRESOS.....                                       | 3             |
| <b>I SITUACION PRESUPUESTARIA</b>                                 |               |
| <b>SUB ITEM INGRESOS</b>  |               |
| 03 Cuentas por Cobrar Tributos sobre el uso de Bienes.....        | 4             |
| 05 Cuentas por Cobrar Transferencias Corrientes.....              | 5             |
| 06 Cuentas por Cobrar Rentas de la Propiedad.....                 | 5             |
| 08 Cuentas por Cobrar Otros Ingresos Corrientes.....              | 5             |
| 12 Cuentas por Cobrar Recuperación de Préstamos.....              | 6             |
| 13 Cuentas por Cobrar Transferencias para Gastos de Capital.....  | 6             |
| 15 Saldo Inicial de Caja.....                                     | 7             |
| Cuadro IMA. – GASTOS CONSOLIDADO.....                             | 8             |
| Gráfico IMA. – GASTOS CONSOLIDADO.....                            | 10            |
| Cuadro IMA. – GASTOS PROGRAMAS CONSOLIDADOS.....                  | 11            |
| Gráfico IMA. – GASTOS PROGRAMAS CONSOLIDADOS.....                 | 12            |
| Cuadro IMA. – GASTOS GESTION INTERNA MUNICIPAL.....               | 13            |
| Gráfico IMA. – GASTOS GESTION INTERNA MUNICIPAL.....              | 15            |
| <b>SUB ITEM GASTOS</b>  |               |
| 21 Gastos en Personal.....  | 16            |
| 22 Cuentas por Pagar Bienes y Servicios de Consumo.....           | 18            |
| 23 Cuentas por Pagar Prestaciones de Seguridad Social.....        | 20            |
| 24 Cuentas por Pagar Transferencias Corrientes.....               | 20            |
| 25 Cuentas por Pagar Integros al Fisco.....                       | 20            |
| 26 Cuentas por Pagar Otros Gastos Corrientes.....                 | 20            |
| 29 Cuentas por Pagar Adquisiciones de Activos no Financieros..... | 21            |
| 30 Cuentas por Pagar Adquisiciones de Activos Financieros.....    | 21            |
| 31 Cuentas por Pagar Iniciativas de Inversión.....                | 21            |
| 32 Cuentas por Pagar Préstamos.....                               | 21            |
| 33 Cuentas por Pagar Transferencia de Capital.....                | 21            |
| 34 Cuentas por Pagar Servicio de la Deuda.....                    | 21            |
| 35 Saldo Final de Caja.....                                       | 21            |
| Cuadro IMA. – GASTOS PROGRAMAS DE SERVICIOS COMUNITARIOS.....     | 22            |
| Gráfico IMA. – GASTOS PROGRAMAS DE SERVICIOS COMUNITARIOS.....    | 23            |
| <b>SUB ITEM GASTOS</b>  |               |
| 21 Cuentas por Pagar Gastos en Personal.....                      | 24            |
| 22 Cuentas por Pagar Bienes y Servicios de Consumo.....           | 24            |
| 24 Cuentas por Pagar Transferencias Corrientes.....               | 25            |
| 29 Cuentas por Pagar Adquisiciones de Activos no Financieros..... | 25            |
| 31 Cuentas por Pagar Iniciativas de Inversión.....                | 25            |
| 33 Cuentas por Pagar Transferencias de Capital.....               | 28            |



|   |    |
|---|----|
| 34 Cuentas por Pagar Servicio de la Deuda.....                    | 28 |
| Cuadro IMA. – GASTOS PROGRAMAS DE ACTIVIDADES MUNICIPALES.....    | 29 |
| Gráfico IMA. – GASTOS PROGRAMAS DE ACTIVIDADES MUNICIPALES.....   | 30 |
| SUB ITEM GASTOS   |    |
| 21 Cuentas por Pagar Gastos en Personal.....                      | 31 |
| 22 Cuentas por Pagar Bienes y Servicios de Consumo.....           | 31 |
| 24 Cuentas por Pagar Transferencias Corrientes.....               | 32 |
| 29 Cuentas por Pagar Adquisiciones de Activos no Financieros..... | 32 |
| 34 Cuentas por Pagar Servicio de la Deuda.....                    | 32 |
| Cuadro IMA. – GASTOS PROGRAMAS SOCIALES.....                      | 33 |
| Gráfico IMA. – GASTOS PROGRAMAS SOCIALES.....                     | 35 |
| SUB ITEM GASTOS   |    |
| 21 Cuentas por Pagar Gastos en Personal.....                      | 36 |
| 22 Cuentas por Pagar Bienes y Servicios de Consumo.....           | 36 |
| 24 Cuentas por Pagar Transferencias Corrientes.....               | 37 |
| 29 Cuentas por Pagar Adquisiciones de Activos no Financieros..... | 37 |
| 31 Cuentas por Pagar Iniciativas de Inversión.....                | 37 |
| 33 Cuentas por Pagar Transferencias de Capital.....               | 37 |
| 34 Cuentas por Pagar Servicio de la Deuda.....                    | 37 |
| Cuadro IMA. – GASTOS PROGRAMAS RECREACIONALES.....                | 38 |
| Gráfico IMA. – GASTOS PROGRAMAS RECREACIONALES.....               | 39 |
| SUB ITEM GASTOS   |    |
| 21 Cuentas por Pagar Gastos en Personal.....                      | 40 |
| 22 Cuentas por Pagar Bienes y Servicios de Consumo.....           | 40 |
| 24 Cuentas por Pagar Transferencias Corrientes.....               | 41 |
| 29 Cuentas por Pagar Adquisición Activos no Financieros.....      | 41 |
| 34 Cuentas por Pagar Servicio de la Deuda.....                    | 41 |
| Cuadro IMA. – GASTOS PROGRAMAS CULTURALES.....                    | 42 |
| Gráfico IMA. – GASTOS PROGRAMAS CULTURALES.....                   | 43 |
| SUB ITEM GASTOS   |    |
| 21 Gastos en Personal.....  | 44 |
| 22 Cuentas por Pagar Bienes y Servicios de Consumo.....           | 44 |
| 24 Cuentas por Pagar Transferencias Corrientes.....               | 45 |
| 29 Cuentas por Pagar Adquisición de Activos no Financieros .....  | 45 |
| 34 Cuentas por Pagar Servicio de la Deuda.....                    | 45 |
| II Subvenciones y Aportes Municipales.....                        | 46 |
| III Situación Financiera IMA .....                                | 47 |
| IV Situación Cotizaciones Previsionales IMA.....                  | 48 |
| V Aporte al Fondo Común Municipal.....                            | 49 |
| VI Pasivos Contingentes.....                                      | 50 |
| VII Indicadores Presupuestarios.....                              | 55 |

## SERMUCE

|                               |    |
|-------------------------------|----|
| Cuadro SERMUCE INGRESOS.....  | 57 |
| Gráfico SERMUCE INGRESOS..... | 58 |



**I SITUACION PRESUPUESTARIA****SUB ITEM INGRESOS**

|    |   |    |
|----|---|----|
| 05 | Cuentas por Cobrar Transferencias Corrientes..... | 59 |
| 06 | Cuentas por Cobrar Rentas de la propiedad.....    | 59 |
| 07 | Cuentas por Cobrar Ingresos de Operación.....     | 59 |
| 08 | Cuentas por Cobrar Ingresos Corrientes.....       | 59 |
| 12 | Cuentas por Cobrar Recuperación de Préstamos..... | 59 |
| 15 | Saldo Inicial de Caja.....                        | 60 |

|                            |    |
|----------------------------|----|
| Cuadro SERMUCE GASTOS..... | 61 |
|----------------------------|----|

|                             |    |
|-----------------------------|----|
| Gráfico SERMUCE GASTOS..... | 63 |
|-----------------------------|----|

**SUB ITEM GASTOS**

|    |  |    |
|----|--|----|
| 21 | Gastos en Personal.....  | 64 |
| 22 | Cuentas por Pagar Bienes y Servicios de Consumo.....           | 64 |
| 23 | Cuentas por Pagar Prestaciones de Seguridad.....               | 64 |
| 25 | Integro al Fisco.....  | 64 |
| 26 | Cuentas por Pagar Otros Gastos Corrientes.....                 | 64 |
| 29 | Cuentas por Pagar Adquisiciones de Activos no Financieros..... | 64 |
| 31 | Cuentas por Pagar Iniciativas de Inversión.....                | 64 |
| 34 | Cuentas por Pagar Servicio de la Deuda .....                   | 64 |

|                                      |    |
|--------------------------------------|----|
| II Situación Financiera SERMUCE..... | 65 |
|--------------------------------------|----|

|   |    |
|---|----|
| III Situación Cotizaciones Previsionales SERMUCE..... | 66 |
|---|----|

|                              |    |
|------------------------------|----|
| IV Pasivos Contingentes..... | 67 |
|------------------------------|----|

**DESAMU**

|                             |    |
|-----------------------------|----|
| Cuadro DESAMU INGRESOS..... | 68 |
|-----------------------------|----|

|                              |    |
|------------------------------|----|
| Gráfico DESAMU INGRESOS..... | 69 |
|------------------------------|----|

**I Situación Presupuestaria****SUB ITEM INGRESOS**

|    |   |    |
|----|---|----|
| 05 | Cuentas por Cobrar Transferencias Corrientes..... | 70 |
| 07 | Cuentas por Cobrar Ingresos de Operaciones.....   | 70 |
| 08 | Cuentas por Cobrar Otros Ingresos Corrientes..... | 71 |
| 15 | Saldo Inicial de Caja.....                        | 71 |

|                           |    |
|---------------------------|----|
| Cuadro DESAMU GASTOS..... | 72 |
|---------------------------|----|

|                            |    |
|----------------------------|----|
| Gráfico DESAMU GASTOS..... | 74 |
|----------------------------|----|

**SUB ITEM GASTOS**

|    |  |    |
|----|--|----|
| 21 | Gastos en Personal.....                                      | 75 |
| 22 | Cuentas por Pagar Bienes y Servicios de Consumo.....         | 75 |
| 23 | Cuentas por Pagar Prestaciones de Seguridad.....             | 75 |
| 24 | Cuentas por Pagar Transferencias Corrientes .....            | 75 |
| 26 | Cuentas por Pagar Otros Gastos Corrientes.....               | 76 |
| 29 | Cuentas por Pagar Adquisición de Activos no Financieros..... | 76 |
| 34 | Cuentas por Pagar Servicio de la Deuda.....                  | 76 |

|                                     |    |
|-------------------------------------|----|
| II Situación Financiera DESAMU..... | 77 |
|-------------------------------------|----|

|  |    |
|--|----|
| III Situación Cotizaciones Previsionales DESAMU..... | 78 |
|--|----|

|                              |    |
|------------------------------|----|
| IV Pasivos Contingentes..... | 79 |
|------------------------------|----|



**DAEM**

|                            |    |
|----------------------------|----|
| Cuadro DAEM INGRESOS.....  | 80 |
| Gráfico DAEM INGRESOS..... | 81 |

**I Situación Presupuestaria****SUB ITEM INGRESOS**

|  |    |
|--|----|
| 05 Cuentas por Cobrar Transferencias Corriente.....              | 82 |
| 06 Cuentas por Cobrar Rentas de la Propiedad.....                | 83 |
| 07 Cuentas por Cobrar Ingresos de Operación.....                 | 84 |
| 08 Cuentas por Cobrar Otros Ingresos Corrientes.....             | 84 |
| 13 Cuentas por Cobrar Transferencias para Gastos de Capital..... | 84 |
| 15 Saldo Inicial de Caja.....                                    | 84 |

|                         |    |
|-------------------------|----|
| Cuadro DAEM GASTOS..... | 85 |
|-------------------------|----|

|                          |    |
|--------------------------|----|
| Gráfico DAEM GASTOS..... | 87 |
|--------------------------|----|

**SUB ITEM GASTOS**

|  |    |
|--|----|
| 21 Gastos en Personal.....                                 | 88 |
| 22 Cuentas por Pagar Bienes y Servicio de Consumo.....     | 88 |
| 23 Cuentas por Pagar Prestaciones de Seguridad Social..... | 89 |
| 24 Cuentas por Pagar Transferencias Corriente.....         | 89 |
| 26 Cuentas por Pagar Otros Gastos Corriente.....           | 89 |
| 29 Cuentas por Pagar Activos no Financieros.....           | 89 |
| 31 Cuentas por Pagar Iniciativa de Inversión.....          | 89 |
| 34 Cuentas por Pagar Servicio de la Deuda.....             | 89 |

|                                   |    |
|-----------------------------------|----|
| II Situación Financiera DAEM..... | 90 |
|-----------------------------------|----|

|  |    |
|--|----|
| III Situación Cotizaciones Previsionales DAEM..... | 91 |
|--|----|

|   |    |
|---|----|
| IV Situación Perfeccionamiento Docente..... | 92 |
|---|----|

|                             |    |
|-----------------------------|----|
| V Pasivos Contingentes..... | 93 |
|-----------------------------|----|



**I. M. A. INGRESOS MUNICIPALES AL 31 DE DICIEMBRE DEL 2014**

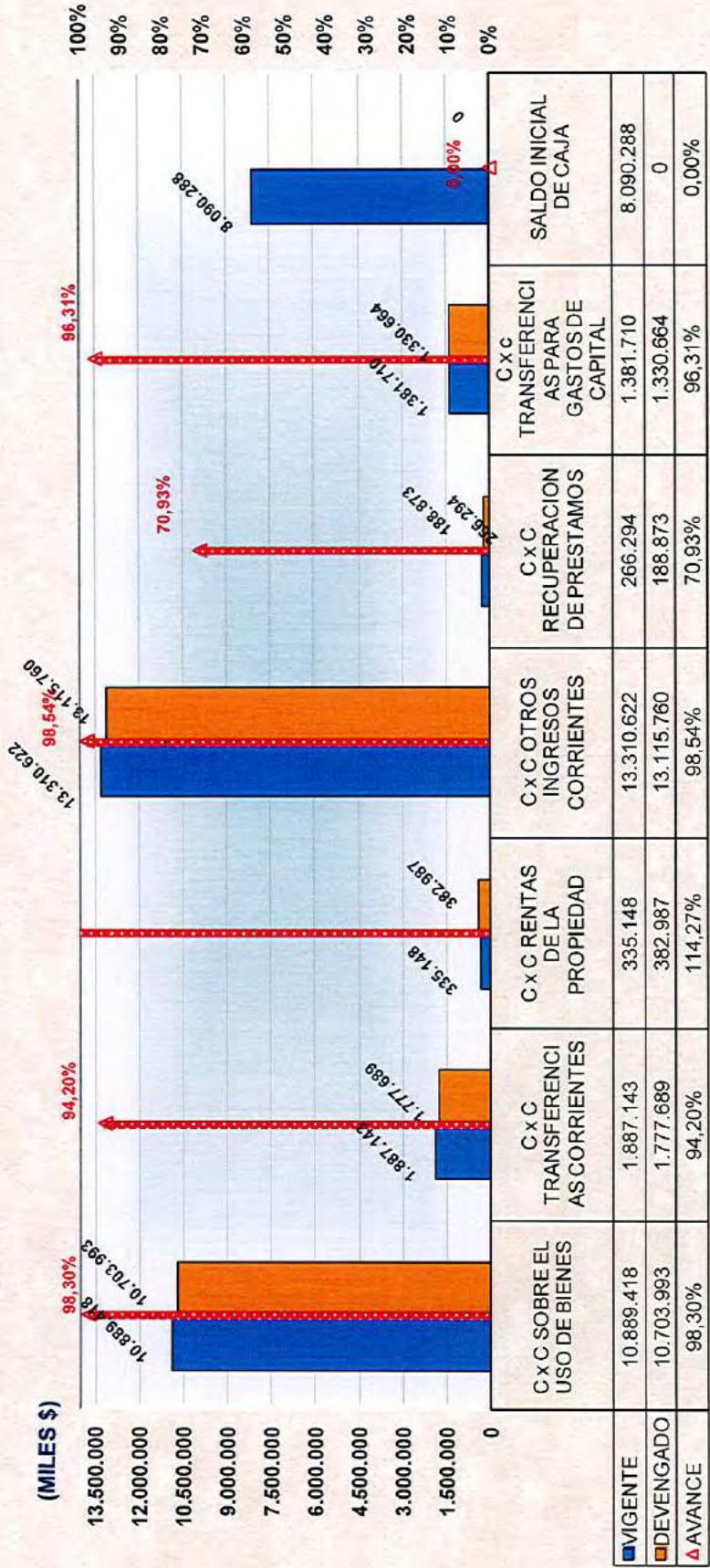
| SUB ITEM | NOMBRE DE CUENTA   | INICIAL        | VIGENTE        | DEVENGADO      | SALDO       | % TOTAL INGRESOS PPTO. | AVANCE  |
|----------|--|----------------|----------------|----------------|-------------|------------------------|---------|
| 03       | C x C SOBRE EL USO DE BIENES                                       | 10.292.742.000 | 10.889.418.000 | 10.703.993.314 | 185.424.686 | 30,11%                 | 98,30%  |
| 01       | PATENTES Y TASAS POR DERECHO                                       | 6.669.696.000  | 6.750.632.000  | 6.603.834.827  | 146.797.173 | 18,67%                 | 97,83%  |
| 02       | PERMISOS Y LICENCIAS   | 2.012.300.000  | 2.306.535.000  | 2.249.864.784  | 56.670.216  | 6,38%                  | 97,54%  |
| 03       | PARTICIPACION EN IMPTO. TERRITORIAL-ART.37 D.L. N° 3063 DE 1979    | 1.608.150.000  | 1.749.655.000  | 1.768.566.433  | -18.911.433 | 4,84%                  | 101,08% |
| 99       | OTROS TRIBUTOS   | 2.596.000      | 82.596.000     | 81.727.270     | 868.730     | 0,23%                  | 98,95%  |
| 05       | C x C TRANSFERENCIAS CORRIENTES                                    | 1.107.040.000  | 1.887.143.000  | 1.777.688.860  | 109.454.140 | 5,22%                  | 94,20%  |
| 01       | DEL SECTOR PRIVADO   | 58.700.000     | 58.700.000     | 32.200.000     | 26.500.000  | 0,16%                  | 54,86%  |
| 03       | DE OTRAS ENTIDADES PUBLICAS  | 1.048.340.000  | 1.828.443.000  | 1.745.488.860  | 82.954.140  | 5,06%                  | 95,46%  |
| 06       | C x C RENTAS DE LA PROPIEDAD                                       | 286.648.000    | 335.148.000    | 382.986.945    | -47.838.945 | 0,93%                  | 114,27% |
| 01       | ARRIENDO DE ACTIVOS NO FINANCIEROS                                 | 36.648.000     | 45.148.000     | 44.824.278     | 323.722     | 0,12%                  | 99,28%  |
| 03       | INTERESES  | 250.000.000    | 290.000.000    | 338.162.667    | -48.162.667 | 0,80%                  | 116,61% |
| 08       | C x C OTROS INGRESOS CORRIENTES                                    | 11.431.190.000 | 13.310.622.000 | 13.115.760.138 | 194.861.862 | 36,81%                 | 98,54%  |
| 01       | RECUPERACIONES Y REEMBOLSOS POR LICENCIAS MEDICAS                  | 71.425.000     | 139.425.000    | 139.827.300    | -402.300    | 0,39%                  | 100,29% |
| 02       | MULTAS SANCIONES PECUNIARIAS                                       | 1.415.694.000  | 1.798.064.000  | 1.816.221.191  | -18.157.191 | 4,97%                  | 101,01% |
| 03       | PARTICIPACION EN EL FONDO COMUN MUNICIPAL-ART.38 D.L. 3063 DE 1979 | 9.915.920.000  | 10.910.531.000 | 10.702.733.964 | 207.797.036 | 30,17%                 | 98,10%  |
| 04       | FONDOS DE TERCEROS   | 2.337.000      | 3.337.000      | 3.278.171      | 58.829      | 0,01%                  | 98,24%  |
| 99       | OTROS  | 25.814.000     | 459.265.000    | 453.699.512    | 5.565.488   | 1,27%                  | 98,79%  |
| 12       | C x C RECUPERACION DE PRESTAMOS                                    | 266.294.000    | 266.294.000    | 188.872.878    | 77.421.122  | 0,74%                  | 70,93%  |
| 06       | POR ANTICIPOS A CONTRATISTAS                                       | 10.000         | 10.000         | 0              | 10.000      | 0,00%                  | 0,00%   |
| 10       | INGRESOS POR PERCIBIR  | 266.284.000    | 266.284.000    | 188.872.878    | 77.411.122  | 0,74%                  | 70,93%  |



|            |   |                |                |                |             |         |         |
|------------|---|----------------|----------------|----------------|-------------|---------|---------|
| 13         | C x c TRANSFERENCIAS PARA GASTOS DE CAPITAL | 844.197.000    | 1.381.710.000  | 1.330.664.148  | 51.045.852  | 3,82%   | 96,31%  |
| 03         | DE OTRAS ENTIDADES PUBLICAS                 | 194.197.000    | 673.849.000    | 622.803.311    | 51.045.689  | 1,86%   | 92,42%  |
| 04         | DE EMPRESAS PUBLICAS NO FINANCIERAS         | 650.000.000    | 707.861.000    | 707.860.837    | 163         | 1,96%   | 100,00% |
| 15         | SALDO INICIAL DE CAJA                       | 10.000         | 8.090.298.000  | 0              | 0           | 22,37%  | 0,00%   |
| 01         | SALDO INICIAL DE CAJA MUNICIPAL             | 0              | 8.090.288.000  |                | 0           | 22,37%  | 0,00%   |
| TOTALES \$ |   | 24.228.121.000 | 36.160.633.000 | 27.499.966.283 | 570.368.717 | 100,00% | 76,05%  |



I.M.A. INGRESOS 31 DICIEMBRE 2014



SUBTITULOS



**I. M. A.****I SITUACION PRESUPUESTARIA****SUB ITEM INGRESOS**

03 CUENTAS POR COBRAR TRIBUTOS SOBRE EL USO DE BIENES: Durante el trimestre del presente año se han devengado M\$ 10.703.993 equivalentes al 98,30% del total presupuestado. Incidiendo en dicho avance los ingresos provenientes de los diferentes ítem que se informan.

01 PATENTES Y TASAS POR DERECHOS: Ítem que incidió en los ingresos municipales en un 97,83% y a nivel de asignación se tiene:

PATENTES MUNICIPALES: Ingresos que son percibidos por concepto de derechos municipales, en que se autoriza para el ejercicio de ciertas actividades económicas, además de la obtención de ciertos servicios. Al finalizar el presente trimestre se alcanzó un 99,04% de lo proyectado.

DERECHOS DE ASEO: Percibidos por los derechos de aseo, ingresados a través de los giros al renovar las patentes municipales o cuando los contribuyentes pagan las contribuciones de bienes raíces. Por este concepto ingresaron M\$ 509.019 con un 83,95% de avance durante el trimestre.

OTROS DERECHOS: En esta asignación comprende los derechos urbanización y construcción, propaganda, transferencia de vehículos y otros similares, con un total ingresado de M\$ 1.596.835 con un avance del 99,04%.

DERECHOS DE EXPLOTACION: Que comprende el ingreso por concesiones (Piscina olímpica, Casino Municipal Arica, Biblioteca Pública Municipal y Complejo Epicentro N° 1) por M\$ 1.839.876. El mayor monto devengado corresponde al 100% de los ingresos percibidos por cada una de las concesiones que comprende esta asignación, destacando el Casino Municipal Arica con M\$ 1.808.570.

02 PERMISOS Y LICENCIAS: Ingresos provenientes del cobro por autorizaciones de carácter obligatorio para realizar ciertas actividades. En los ingresos del trimestre se devengó un monto de M\$ 2.249.865 con un avance del 97,54% de lo proyectado. A nivel de asignación se tiene:

PERMISOS DE CIRCULACION: Esta asignación tuvo un avance de lo presupuestado en un 96,92%, con un monto de M\$ 1.782.297. Las sub asignaciones comprenden los permisos de circulación de beneficio municipal con un monto de M\$ 668.361 y los de beneficio del Fondo Común Municipal con M\$ 1.113.935.

LICENCIAS DE CONDUCIR Y SIMILARES: Asignación por la que se percibieron M\$ 467.568, o sea, un 100% de lo proyectado.



- 03 PARTICIPACION EN IMPUESTO TERRITORIAL ART. 37 D.L. 3.063, DE 1979: De esta asignación se devengaron en el trimestre M\$ 1.768.566, representando un 101,08% de lo presupuestado.
- 99 OTROS TRIBUTOS: Son tributos no especificados en ninguna de las categorías anteriores por los que se percibieron M\$ 81.727 representando un avance por sobre lo presupuestado de un 98,95%.
- 05 CUENTAS POR COBRAR TRANSFERENCIAS CORRIENTES: Durante el trimestre del presente año se han devengado M\$ 1.777.689, representando un avance del 94,20%.
- 01 DEL SECTOR PRIVADO: Se recibieron aportes de M\$ 32.200 como donación para el Carnaval con la Fuerza del Sol y del Banco Santander, con presupuesto vigente de M\$ 58.700, con un porcentaje de 54,86%.
- 03 DE OTRAS ENTIDADES PUBLICAS: Se recibieron recursos por M\$ 1.745.489, de los cuales M\$ 729.154 provienen de la Subsecretaría de Desarrollo Regional y Administrativo, como compensación de viviendas sociales y del Tesoro Público.
- 06 CUENTAS POR COBRAR RENTAS DE LA PROPIEDAD: Durante el trimestre informado esta partida tuvo un avance de 114,27% de lo presupuestado con un devengamiento total de M\$ 382.987.
- 01 En las asignaciones con avance se encuentra la asignación "Arriendo de Activos no Financieros" con M\$ 44.824 (99,28%), que corresponde a los arriendos de los diversos inmuebles municipales como: Mercado Central, Restaurant El Tambo, Taller Casa Poblado Artesanal, Taller Poblado Artesanal, Centro Artesanal Menor, Arriendos Balneario, dependencias Casino Municipal, Otros Arriendos, Estacionamiento Estadio Carlos Ditborn, Baños Parque Ibáñez, Baños Playa Chinchorro, y Balneario Playa Las Machas, arriendo 4 kioscos y 8 taquillas cajas recaudadoras, canchas de tenis interior Parque Centenario, Baños públicos Parque Baquedano.
- 03 La asignación "Intereses" tuvo un monto percibido de M\$ 338.163, en esta asignación se registran los intereses ganados en el mercado de capitales y los ganados a través de los convenios.
- 08 CUENTAS POR COBRAR OTROS INGRESOS CORRIENTES: Comprende diversos ingresos como la recuperación de Licencias Médicas, multas y sanciones por parte de terceros, participación en el Fondo Común Municipal y los Fondos de Terceros. Durante el trimestre la partida tuvo un avance de un 98,54% con un monto de M\$ 13.115.760. Destacan las siguientes asignaciones:
- 01 RECUPERACIONES Y REEMBOLSOS POR LICENCIAS MEDICAS: Para esta asignación se presupuestó un monto de M\$ 139.425, informándose que



se han recuperado M\$ 139.827 al término del presente trimestre, lo que equivale a un 100,29% de avance.

- 02 MULTAS Y SANCIONES PECUNIARIAS: Son los ingresos por pagos obligatorios por parte de terceros por incumplimiento de las leyes, normas administrativas u obligaciones. Esta asignación tuvo un avance de lo presupuestado de un 101,01% con un monto de M\$ 1.816.221. Entre las multas de beneficio municipal se consideran las de Ley de Tránsito, Ley de Rentas, Código Penal, Ley de Alcoholes, Juzgados de Policía Local.
- 03 PARTICIPACION DEL FONDO COMUN MUNICIPAL – ARTICULO 38 D. L. N° 3.063, DE 1979: Corresponde a los ingresos de la participación que se determine del Fondo Común Municipal y para el presente trimestre tuvo un avance del 98,10% de lo presupuestado reflejado en M\$ 10.702.734, estos recursos son remitidos a través de la Subsecretaría de Desarrollo Regional y Administrativo (SUBDERE) y corresponde a un programa de caja previamente establecido por dicha Secretaría. La asignación de este ítem con movimiento corresponde a "Participación Anual".
- 04 FONDOS DE TERCEROS: Corresponde a los ingresos recaudados por el municipio y que por disposiciones legales vigentes deben ser integrados a terceros, durante este trimestre se devengó un monto de M\$ 3.278, que corresponde a un avance de lo presupuestado del 98,24%, a la asignación 001 de este ítem es "Arancel al registro de Multas de Tránsito No Pagadas".
- 99 OTROS: Este ítem esta constituido por devoluciones y reintegros, daños a bienes municipales, etc., presenta un presupuesto ascendente a M\$ 459.265, alcanzando un avance del 98,79%, esto es M\$ 453.700. La asignación 001 "Devoluciones y reintegros" tiene presupuesto vigente por M\$ 55.197, y se percibieron M\$ 50.738 durante este trimestre. La asignación 999 "Otros" tiene un presupuesto de M\$ 404.068, de los cuales muestra un avance de 99,73% reflejado en M\$ 402.961.
- 12 CUENTAS POR COBRAR RECUPERACION DE PRESTAMOS: Ingresos provenientes de los Dividendos de las viviendas Pre-Básicas, Infraestructuras Sanitarias e Ingresos por Percibir de operaciones de años anteriores, al término del presente período se devengaron M\$ 188.873 correspondiente al 70,93% de avance presupuestario, ya que el presupuesto total para el período fue de M\$ 266.294.
- 13 CUENTAS POR COBRAR TRANSFERENCIAS PARA GASTOS DE CAPITAL: De un total de M\$ 1.381.710 vigente en el presupuesto municipal, se presenta un avance de M\$ 1.330.664, correspondiente al 96,31%. La cuenta la componen los siguientes ítems:
- 03 DE OTRAS ENTIDADES PUBLICAS: Corresponde a transferencia establecidas por ley de otras entidades públicas, entre las que destacan la asignación 002 "De la Subsecretaría de Desarrollo Regional y



Administrativo" con un presupuesto total de M\$ 673.849, con avance al presente trimestre de M\$ 622.803. Dentro de la misma asignación se encuentra el 005 "Del Tesoro Público" que contempla el ingreso por concepto de "Patentes Mineras Ley N° 19.143", que fue presupuestada por M\$ 194.197 y que durante el presente trimestre tuvo un devengamiento de M\$ 191.512 con un avance del 98,62% de lo presupuestado.

04 DE EMPRESAS PUBLICAS NO FINANCIERAS: En esta cuenta se contabiliza el aporte de las Zona Franca de Iquique S.A. recibiendo la suma de M\$ 707.861, lo que representa un 100% respecto de lo presupuestado que fue de M\$ 707.861.

15 SALDO INICIAL DE CAJA: Recursos provenientes del saldo final de caja del ejercicio anterior por M\$ 8.090.298, que de acuerdo el Dictamen N° 13.807/80, esta cuenta solo se formula para efectos presupuestarios, ya que no procede su contabilización en el subsistema de ejecución presupuestaria, como obligación, obligación devengada y pago.



I.M.A. GASTOS CONSOLIDADOS DEL MUNICIPIO AL 31 DE DICIEMBRE DEL 2014

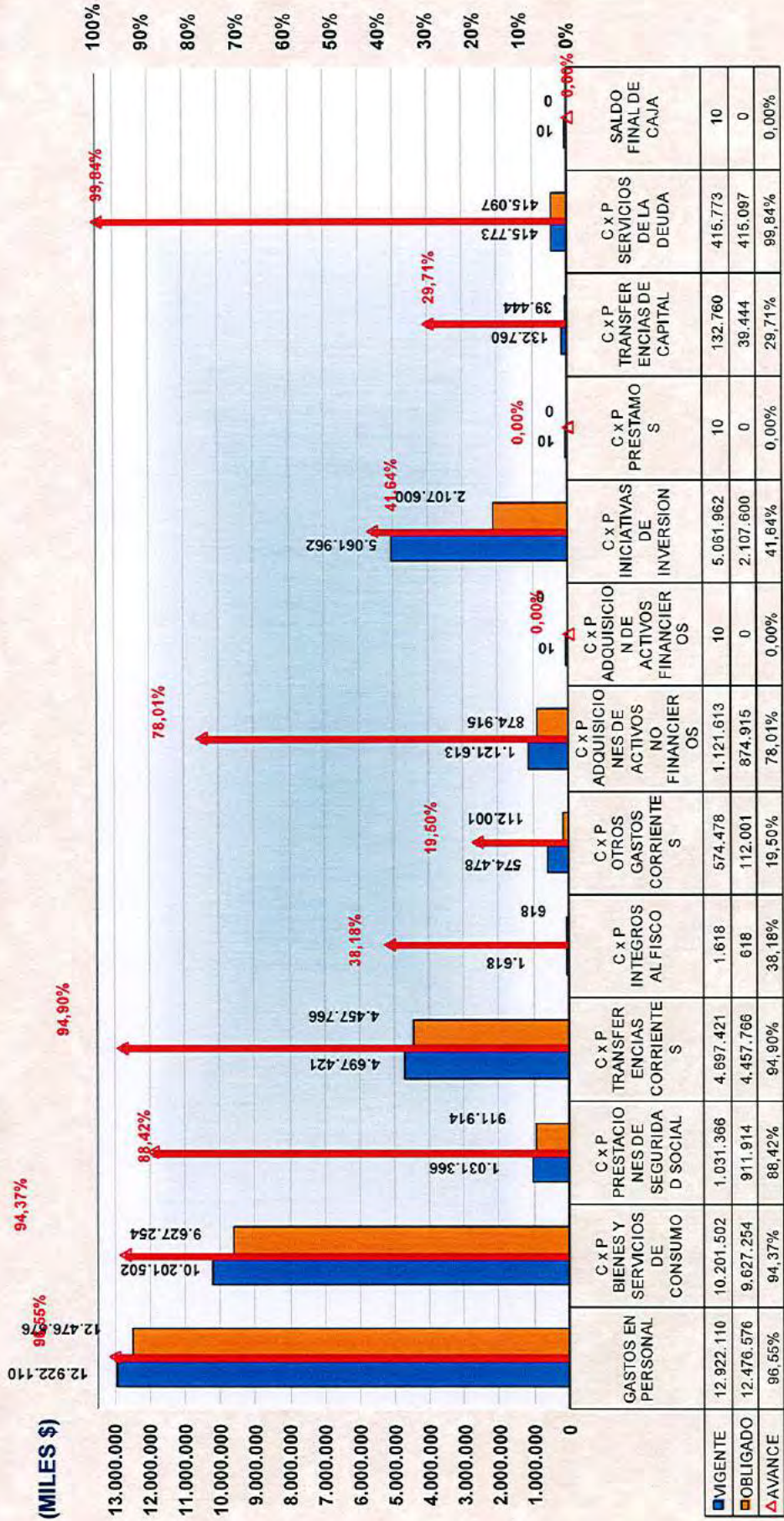
| SUB | ITEM | NOMBRE DE CUENTA                              | INICIAL       | VIGENTE        | OBLIGADO       | SALDO       | % TOTAL GASTOS PPTO. | AVANCE |
|-----|------|---|---------------|----------------|----------------|-------------|----------------------|--------|
| 21  |      | GASTOS EN PERSONAL                            | 9.698.000.000 | 12.922.110.000 | 12.476.575.803 | 445.534.197 | 35,74%               | 96,55% |
|     | 01   | PERSONAL DE PLANTA                            | 5.200.000.000 | 5.738.187.000  | 5.470.152.888  | 268.034.112 | 15,87%               | 95,33% |
|     | 02   | PERSONAL A CONTRATA                           | 1.040.000.000 | 1.144.707.000  | 1.133.410.822  | 11.296.178  | 3,17%                | 99,01% |
|     | 03   | OTRAS REMUNERACIONES                          | 1.300.000.000 | 2.047.111.000  | 2.033.447.653  | 13.663.347  | 5,66%                | 99,33% |
|     | 04   | OTROS GASTOS EN PERSONAL                      | 2.158.000.000 | 3.992.105.000  | 3.839.564.440  | 152.540.560 | 11,04%               | 96,18% |
| 22  |      | C x P BIENES Y SERVICIOS DE CONSUMO           | 8.635.000.000 | 10.201.502.000 | 9.627.253.651  | 574.248.349 | 28,21%               | 94,37% |
|     | 01   | ALIMENTOS Y BEBIDAS                           | 140.000.000   | 269.984.000    | 245.595.513    | 24.388.487  | 0,75%                | 90,97% |
|     | 02   | TEXTILES, VESTUARIO Y CALZADO                 | 50.000.000    | 126.519.000    | 106.825.897    | 19.693.103  | 0,35%                | 84,43% |
|     | 03   | COMBUSTIBLES Y LUBRICANTES                    | 315.000.000   | 480.357.000    | 449.927.147    | 30.429.853  | 1,33%                | 93,67% |
|     | 04   | MATERIALES DE USO O CONSUMO                   | 500.000.000   | 741.474.000    | 647.195.135    | 94.278.865  | 2,05%                | 87,28% |
|     | 05   | SERVICIOS BASICOS                             | 2.650.000.000 | 2.321.356.000  | 2.294.403.724  | 26.952.276  | 6,42%                | 98,84% |
|     | 06   | MANTENIMIENTO Y REPARACIONES                  | 60.000.000    | 82.548.000     | 76.153.724     | 6.394.276   | 0,23%                | 92,25% |
|     | 07   | PUBLICIDAD Y DIFUSION                         | 120.000.000   | 155.284.000    | 130.381.360    | 24.902.640  | 0,43%                | 83,96% |
|     | 08   | SERVICIO GENERALES                            | 3.135.000.000 | 4.157.142.000  | 4.032.242.148  | 124.899.852 | 11,50%               | 97,00% |
|     | 09   | ARRIENDOS                                     | 1.400.000.000 | 1.418.642.000  | 1.285.818.449  | 132.823.551 | 3,92%                | 90,64% |
|     | 10   | SERVICIOS FINANCIEROS Y DE SEGUROS            | 5.000.000     | 5.000.000      | 1.233.850      | 3.766.150   | 0,01%                | 24,68% |
|     | 11   | SERVICIOS TECNICOS Y PROFESIONALES            | 110.000.000   | 236.505.000    | 191.241.752    | 45.263.248  | 0,65%                | 80,86% |
|     | 12   | OTROS GASTOS EN BIENES Y SERVICIOS DE CONSUMO | 150.000.000   | 206.691.000    | 166.234.952    | 40.456.048  | 0,57%                | 80,43% |
| 23  |      | C x P PRESTACIONES DE SEGURIDAD SOCIAL        | 350.000.000   | 1.031.366.000  | 911.913.841    | 119.452.159 | 2,85%                | 88,42% |
|     | 01   | PRESTACIONES PREVISIONALES                    | 350.000.000   | 624.067.000    | 526.372.427    | 97.694.573  | 1,73%                | 84,35% |
|     | 03   | PRESTACIONES SOCIALES DEL EMPLEADOR           | 0             | 407.299.000    | 385.541.414    | 21.757.586  | 1,13%                | 94,66% |
| 24  |      | C x P TRANSFERENCIAS CORRIENTES               | 3.451.894.000 | 4.697.421.000  | 4.457.765.599  | 239.655.401 | 12,99%               | 94,90% |
|     | 01   | AL SECTOR PRIVADO                             | 663.458.000   | 1.093.380.000  | 960.813.931    | 132.566.069 | 3,02%                | 87,88% |
|     | 03   | A OTRAS ENTIDADES PUBLICAS                    | 2.788.436.000 | 3.604.041.000  | 3.496.951.668  | 107.089.332 | 9,97%                | 97,03% |
| 25  |      | C x P INTEGROS AL FISCO                       | 1.000.000     | 1.618.000      | 617.821        | 1.000.179   | 0,00%                | 38,18% |
|     | 01   | IMPUESTOS                                     | 1.000.000     | 1.618.000      | 617.821        | 1.000.179   | 0,00%                | 38,18% |



|            |  |                |                |                |               |         |        |
|------------|--|----------------|----------------|----------------|---------------|---------|--------|
| 26         | C x P OTROS GASTOS CORRIENTES                          | 615.000.000    | 574.478.000    | 112.001.091    | 462.476.909   | 1,59%   | 19,50% |
| 01         | DEVOLUCIONES   | 10.000.000     | 15.990.000     | 10.568.582     | 5.421.418     | 0,04%   | 66,09% |
| 02         | COMPENSACIONES POR DAÑOS A TERCEROS Y/O A LA PROPIEDAD | 600.000.000    | 553.488.000    | 97.424.517     | 456.063.483   | 1,53%   | 17,60% |
| 04         | APLICACIÓN FONDOS DE TERCEROS                          | 5.000.000      | 5.000.000      | 4.007.992      | 992.008       | 0,01%   | 80,16% |
| 29         | C x P ADQUISICIONES DE ACTIVOS NO FINANCIEROS          | 220.000.000    | 1.121.613.000  | 874.914.503    | 246.698.497   | 3,10%   | 78,01% |
| 03         | VEHICULOS  | 50.000.000     | 739.964.000    | 600.704.773    | 139.259.227   | 2,05%   | 81,18% |
| 04         | MOBILIARIO Y OTROS                                     | 70.000.000     | 99.207.000     | 66.637.229     | 32.569.771    | 0,27%   | 67,17% |
| 05         | MAQUINAS Y EQUIPOS                                     | 50.000.000     | 99.491.000     | 88.109.022     | 11.381.978    | 0,28%   | 88,56% |
| 06         | EQUIPOS INFORMATICOS                                   | 30.000.000     | 131.391.000    | 119.463.479    | 11.927.521    | 0,36%   | 90,92% |
| 07         | PROGRAMAS INFORMATICOS                                 | 20.000.000     | 51.560.000     | 0              | 51.560.000    | 0,14%   | 0,00%  |
| 30         | C x P ADQUISICION DE ACTIVOS FINANCIEROS               | 100.000        | 10.000         | 0              | 10.000        | 0,00%   | 0,00%  |
| 01         | COMPRA DE TITULOS Y VALORES                            | 100.000        | 10.000         | 0              | 10.000        | 0,00%   | 0,00%  |
| 31         | C x P INICIATIVAS DE INVERSION                         | 624.197.000    | 5.061.962.000  | 2.107.599.718  | 2.954.362.282 | 14,00%  | 41,64% |
| 02         | PROYECTOS  | 624.197.000    | 5.061.962.000  | 2.107.599.718  | 2.954.362.282 | 14,00%  | 41,64% |
| 32         | C x P PRESTAMOS  | 10.000         | 10.000         | 0              | 10.000        | 0,00%   | 0,00%  |
| 06         | POR ANTICIPOS A CONTRATISTAS                           | 10.000         | 10.000         | 0              | 10.000        | 0,00%   | 0,00%  |
| 33         | C x P TRANSFERENCIAS DE CAPITAL                        | 33.000.000     | 132.760.000    | 39.444.320     | 93.315.680    | 0,37%   | 29,71% |
| 03         | A OTRAS ENTIDADES PUBLICAS                             | 33.000.000     | 132.760.000    | 39.444.320     | 93.315.680    | 0,37%   | 29,71% |
| 34         | C x P SERVICIOS DE LA DEUDA                            | 600.000.000    | 415.773.000    | 415.097.193    | 675.807       | 1,15%   | 99,84% |
| 07         | DEUDA FLOTANTE   | 600.000.000    | 415.773.000    | 415.097.193    | 675.807       | 1,15%   | 99,84% |
| 35         | SALDO FINAL DE CAJA                                    | 10.000         | 10.000         | 0              | 0             | 0,00%   | 0,00%  |
| TOTALES \$ |  | 24.228.211.000 | 36.160.633.000 | 31.023.183.540 | 5.137.439.460 | 100,00% | 85,79% |



I.M.A. GASTOS CONSOLIDADOS AL 31 DICIEMBRE 2014



SUBTITULOS

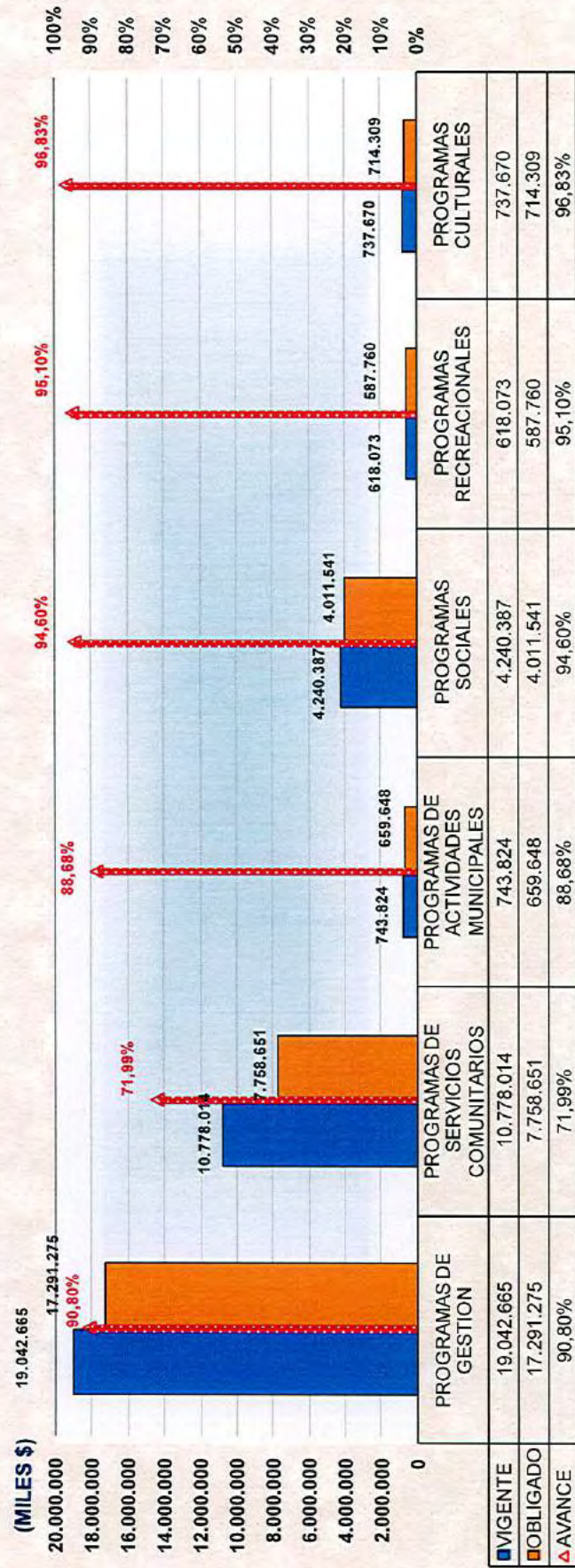


I.M.A. GASTOS PROGRAMAS CONSOLIDADOS DEL MUNICIPIO AL 31 DE DICIEMBRE DEL 2014

| N°                       | NOMBRE DE PROGRAMA                   | INICIAL        | VIGENTE        | OBLIGADO       | SALDO         | % TOTAL GASTOS PPTO. | AVANCE |
|--------------------------|--------------------------------------|----------------|----------------|----------------|---------------|----------------------|--------|
| 1                        | PROGRAMAS DE GESTION                 | 14.433.393.000 | 19.042.664.505 | 17.291.274.625 | 1.751.379.880 | 52,66%               | 90,80% |
| 2                        | PROGRAMAS DE SERVICIOS COMUNITARIOS  | 6.353.169.000  | 10.778.014.055 | 7.758.651.050  | 3.019.363.005 | 29,81%               | 71,99% |
| 3                        | PROGRAMAS DE ACTIVIDADES MUNICIPALES | 607.878.000    | 743.824.343    | 659.647.771    | 84.176.572    | 2,06%                | 88,68% |
| 4                        | PROGRAMAS SOCIALES                   | 2.334.108.000  | 4.240.387.305  | 4.011.540.841  | 228.846.464   | 11,73%               | 94,60% |
| 5                        | PROGRAMAS RECREACIONALES             | 255.874.000    | 618.073.134    | 587.760.075    | 30.313.059    | 1,71%                | 95,10% |
| 6                        | PROGRAMAS CULTURALES                 | 243.699.000    | 737.669.658    | 714.309.178    | 23.360.480    | 2,04%                | 96,83% |
| TOTAL GASTOS MUNICIPALES |                                      | 24.228.121.000 | 36.160.633.000 | 31.023.183.540 | 5.137.439.460 | 100,00%              | 85,79% |



I.M.A. GASTOS RESUMEN PROGRAMAS AL 31 DICIEMBRE 2014



DISTRIBUCION SEGÚN PROGRAMAS MUNICIPALES



I.M.A. GASTOS PROGRAMAS DE GESTION INTERNA MUNICIPAL AL 31 DE DICIEMBRE DEL 2014

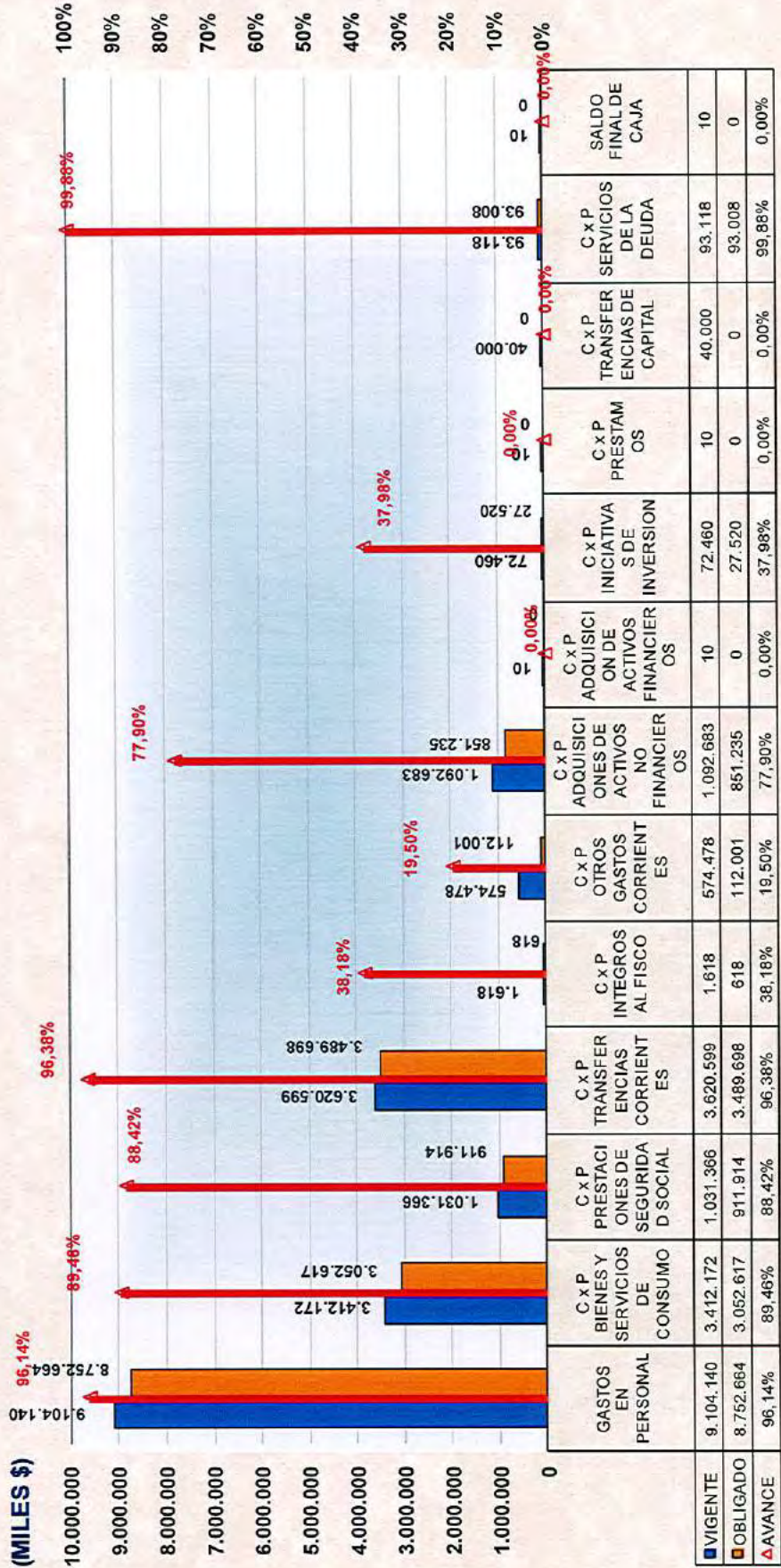
| SUB | ITEM | NOMBRE DE CUENTA                              | INICIAL       | VIGENTE       | OBLIGADO      | SALDO       | % TOTAL GASTOS PPTO. | AVANCE |
|-----|------|---|---------------|---------------|---------------|-------------|----------------------|--------|
| 21  |      | GASTOS EN PERSONAL                            | 7.690.000.000 | 9.104.140.000 | 8.752.663.829 | 351.476.171 | 47,81%               | 96,14% |
| 01  |      | PERSONAL DE PLANTA                            | 5.200.000.000 | 5.738.187.000 | 5.470.152.888 | 268.034.112 | 30,13%               | 95,33% |
| 02  |      | PERSONAL A CONTRATA                           | 1.040.000.000 | 1.144.707.000 | 1.133.410.822 | 11.296.178  | 6,01%                | 99,01% |
| 03  |      | OTRAS REMUNERACIONES                          | 1.300.000.000 | 2.047.039.000 | 2.033.376.499 | 13.662.501  | 10,75%               | 99,33% |
| 04  |      | OTROS GASTOS EN PERSONAL                      | 150.000.000   | 174.207.000   | 115.723.620   | 58.483.380  | 0,91%                | 66,43% |
| 22  |      | C x P BIENES Y SERVICIOS DE CONSUMO           | 2.473.335.000 | 3.412.172.000 | 3.052.616.900 | 359.555.100 | 17,92%               | 89,46% |
| 02  |      | TEXTILES, VESTUARIO Y CALZADO                 | 28.100.000    | 93.730.000    | 77.411.393    | 16.318.607  | 0,49%                | 82,59% |
| 03  |      | COMBUSTIBLES Y LUBRICANTES                    | 315.000.000   | 480.317.000   | 449.887.147   | 30.429.853  | 2,52%                | 93,66% |
| 04  |      | MATERIALES DE USO O CONSUMO                   | 363.285.000   | 566.410.000   | 503.140.012   | 63.269.988  | 2,97%                | 88,83% |
| 05  |      | SERVICIOS BASICOS                             | 430.000.000   | 514.378.000   | 488.317.585   | 26.060.415  | 2,70%                | 94,93% |
| 06  |      | MANTENIMIENTO Y REPARACIONES                  | 40.000.000    | 61.647.000    | 55.254.391    | 6.392.609   | 0,32%                | 89,63% |
| 07  |      | PUBLICIDAD Y DIFUSION                         | 46.450.000    | 60.772.000    | 50.515.541    | 10.256.459  | 0,32%                | 83,12% |
| 08  |      | SERVICIO GENERALES                            | 359.000.000   | 371.578.000   | 325.725.369   | 45.852.631  | 1,95%                | 87,66% |
| 09  |      | ARRIENDOS                                     | 669.000.000   | 873.819.000   | 791.784.193   | 82.034.807  | 4,59%                | 90,61% |
| 10  |      | SERVICIOS FINANCIEROS Y DE SEGUROS            | 5.000.000     | 5.000.000     | 1.233.850     | 3.766.150   | 0,03%                | 24,68% |
| 11  |      | SERVICIOS TECNICOS Y PROFESIONALES            | 108.500.000   | 235.310.000   | 190.551.832   | 44.758.168  | 1,24%                | 80,98% |
| 12  |      | OTROS GASTOS EN BIENES Y SERVICIOS DE CONSUMO | 109.000.000   | 149.211.000   | 118.795.587   | 30.415.413  | 0,78%                | 79,62% |
|     |      |   |               |               |               |             | 0,00%                |        |
| 23  |      | C x P PRESTACIONES DE SEGURIDAD SOCIAL        | 350.000.000   | 1.031.366.000 | 911.913.841   | 119.452.159 | 5,42%                | 88,42% |
| 01  |      | PRESTACIONES PREVISIONALES                    | 350.000.000   | 624.067.000   | 526.372.427   | 97.694.573  | 3,28%                | 84,35% |
| 03  |      | PRESTACIONES SOCIALES DEL EMPLEADOR           | 0             | 407.299.000   | 385.541.414   | 21.757.586  | 2,14%                | 94,66% |
| 24  |      | C x P TRANSFERENCIAS CORRIENTES               | 2.788.436.000 | 3.620.599.000 | 3.489.698.362 | 130.900.638 | 19,01%               | 96,38% |
| 01  |      | AL SECTOR PRIVADO                             | 0             | 33.103.000    | 7.746.694     | 25.356.306  | 0,17%                | 23,40% |
| 03  |      | A OTRAS ENTIDADES PUBLICAS                    | 2.788.436.000 | 3.587.496.000 | 3.481.951.668 | 105.544.332 | 18,84%               | 97,06% |
| 25  |      | C x P INTEGROS AL FISCO                       | 1.000.000     | 1.618.000     | 617.821       | 1.000.179   | 0,01%                | 38,18% |
| 01  |      | IMPUESTOS                                     | 1.000.000     | 1.618.000     | 617.821       | 1.000.179   | 0,01%                | 38,18% |



|            |  |                |                |                |               |         |        |
|------------|--|----------------|----------------|----------------|---------------|---------|--------|
| 26         | C x P OTROS GASTOS CORRIENTES                          | 615.000.000    | 574.478.000    | 112.001.091    | 462.476.909   | 3,02%   | 19,50% |
| 01         | DEVOLUCIONES   | 10.000.000     | 15.990.000     | 10.568.582     | 5.421.418     | 0,08%   | 66,09% |
| 02         | COMPENSACIONES POR DAÑOS A TERCEROS Y/O A LA PROPIEDAD | 600.000.000    | 553.488.000    | 97.424.517     | 456.063.483   | 2,91%   | 17,60% |
| 04         | APLICACIÓN FONDOS DE TERCEROS                          | 5.000.000      | 5.000.000      | 4.007.992      | 992.008       | 0,03%   | 80,16% |
| 29         | C x P ADQUISICIONES DE ACTIVOS NO FINANCIEROS          | 220.000.000    | 1.092.683.039  | 851.234.526    | 241.448.513   | 5,74%   | 77,90% |
| 03         | VEHICULOS  | 50.000.000     | 739.964.000    | 600.704.773    | 139.259.227   | 3,89%   | 81,18% |
| 04         | MOBILIARIO Y OTROS                                     | 70.000.000     | 83.709.000     | 53.870.408     | 29.838.592    | 0,44%   | 64,35% |
| 05         | MAQUINAS Y EQUIPOS                                     | 50.000.000     | 88.710.039     | 78.831.067     | 9.878.972     | 0,47%   | 88,86% |
| 06         | EQUIPOS INFORMATICOS                                   | 30.000.000     | 128.740.000    | 117.828.278    | 10.911.722    | 0,68%   | 91,52% |
| 07         | PROGRAMAS INFORMATICOS                                 | 20.000.000     | 51.560.000     | 0              | 51.560.000    | 0,27%   | 0,00%  |
| 30         | C x P ADQUISICION DE ACTIVOS FINANCIEROS               | 10.000         | 10.000         | 0              | 10.000        | 0,00%   | 0,00%  |
| 01         | COMPRA DE TITULOS Y VALORES                            | 10.000         | 10.000         | 0              | 10.000        | 0,00%   | 0,00%  |
| 31         | C x P INICIATIVAS DE INVERSION                         | 0              | 72.460.000     | 27.519.789     | 44.940.211    | 0,38%   | 37,98% |
| 02         | PROYECTOS  | 0              | 72.460.000     | 27.519.789     | 44.940.211    | 0,38%   | 37,98% |
| 32         | C x P PRESTAMOS  | 10.000         | 10.000         | 0              | 10.000        | 0,00%   | 0,00%  |
| 06         | POR ANTICIPOS A CONTRATISTAS                           | 10.000         | 10.000         | 0              | 10.000        | 0,00%   | 0,00%  |
| 33         | C x P TRANSFERENCIA DE CAPITAL                         | 23.000.000     | 40.000.000     | 0              | 40.000.000    | 0,21%   | 0,00%  |
| 03         | A OTRAS ENTIDADES PUBLICAS                             | 23.000.000     | 40.000.000     | 0              | 40.000.000    | 0,21%   | 0,00%  |
| 34         | C x P SERVICIOS DE LA DEUDA                            | 272.592.000    | 93.118.466     | 93.008.466     | 110.000       | 0,49%   | 99,88% |
| 07         | DEUDA FLOTANTE   | 272.592.000    | 93.118.466     | 93.008.466     | 110.000       | 0,49%   | 99,88% |
| 35         | SALDO FINAL DE CAJA                                    | 10.000         | 10.000         | 0              | 0             | 0,00%   | 0,00%  |
| TOTALES \$ |  | 14.433.393.000 | 19.042.664.505 | 17.291.274.625 | 1.751.379.880 | 100,00% | 90,80% |



I.M.A. GASTOS PROGRAMAS GESTION INTERNA 31 DICIEMBRE 2014



SUBTITULOS



**I.M.A.****01 : GASTOS DE GESTION INTERNA MUNICIPAL****SUB ITEM GASTOS**

- 21 GASTOS EN PERSONAL: Cuenta que considera las obligaciones efectuadas en personal de planta, contrata, código de trabajo y honorarios, que son necesarios para el funcionamiento normal de las dependencias municipales.

Cumplido el período en análisis, el gasto obligado ha sido de M\$ 8.752.664, lo que representa el 96,14% de avance de acuerdo a lo proyectado.

- 01 PERSONAL DE PLANTA: Esta asignación comprende todo el gasto imputado al personal de planta permanente del municipio, con avance de un 95,33%. En este subtítulo se analizarán aquellas partidas con algún riesgo en el cumplimiento presupuestario, respecto del personal de planta:

SUELDOS Y SOBRESUELDOS: Corresponde al sueldo base, a las asignaciones, bonificaciones, y otros correspondientes al personal de planta, con un presupuesto de M\$ 4.769.809 y un avance del 95,09%.

APORTES DEL EMPLEADOR: Esta asignación tuvo un avance de 95,64%, con obligaciones de M\$ 164.198 sobre lo presupuestado. La componen los aportes "Al Servicio de Bienestar" y "Otras Cotizaciones Previsionales".

ASIGNACIONES POR DESEMPEÑO: Esta cuenta tiene obligaciones durante este trimestre, por M\$ 306.319, contando con un presupuesto de M\$ 311.748, lo cual representa un porcentaje de 98,26%.

REMUNERACIONES VARIABLES: Con un avance del 95,67%, con una obligación durante el presente trimestre de M\$ 311.839. Esta compuesta por lo trabajos extraordinarios cuyo presupuesto es de M\$ 274.000 y obligación por M\$ 273.810 lo que representa un 99,93%, el ítem "Comisiones de Servicios en el país" durante este trimestre se obligó por M\$ 33.823 con un avance del 78,23% de lo presupuestado, "Comisiones de Servicio en el Exterior" con un avance del 48,24%, "Aguinaldo y Bonos" con una obligación de M\$ 152.234 y avance del 95,74% del presupuesto total.

- 02 PERSONAL A CONTRATA: Corresponde a la imputación correspondiente al personal de la planta a Contrata. Esta asignación tuvo durante el presente trimestre una obligación por M\$ 1.133.411 con un avance del total presupuestado del 99,01%. Entre las cuentas de este ítem se encuentran:



**SUELDOS Y SOBRESUELOS:** En el que se imputan los sueldos base y demás asignaciones que al igual que el personal de la planta permanente, percibe el personal a contrata. Esta asignación tuvo un avance del 99,25% con una obligación del M\$ 966.472.

**APORTES DEL EMPLEADOR:** Esta sub asignación tuvo un avance del 99,12% del monto total presupuestado, obligándose en el período M\$ 30.792.

**ASIGNACIONES POR DESEMPEÑO:** De los M\$ 58.800 presupuestados, hubo un avance de 98,21%, equivalente a M\$ 57.749 durante el presente trimestre.

**REMUNERACIONES VARIABLES:** Refleja con avance del 98,91% de lo presupuestado, con una obligación durante el período de M\$ 50.039.

**AGUINALDOS Y BONOS:** Cuenta que al término del presente trimestre tiene obligado M\$ 28.358 con un avance del 92,92%. El total anual presupuestado es de M\$ 30.518.

- 03 **OTRAS REMUNERACIONES:** Corresponden a los Honorarios a Suma Alzada, asimilados a grado y remuneraciones de los funcionarios regidos por el Código del Trabajo. Esta asignación tiene un presupuesto total de M\$ 2.047.039, de los cuales durante el trimestre se obligaron M\$ 2.033.376, con un avance del 99,33%. En detalle se tiene la siguiente información de las cuentas:

**HONORARIOS A SUMA ALZADA-PERSONAS NATURALES:** Para esta cuenta se tiene un presupuesto total de M\$ 571.320 durante el trimestre tuvo un avance del 98,93% con una obligación de M\$ 565.196.

**HONORARIOS ASIMILADOS A GRADOS:** Para esta cuenta se tiene un presupuesto total de M\$ 450, durante el trimestre hubo un avance de 49,99%, con una obligación de M\$ 225.

**REMUNERACIONES REGULADOS POR EL CODIGO DEL TRABAJO:** Cuenta que contempla a Médicos Gabinete Psicotécnico, Inspectores Playa Turismo, Salvavidas y Otras. Durante el trimestre se obligó la suma de M\$ 1.349.572 cuyo avance es de 99,78%. Cabe hacer presente que la cuenta del personal "Médicos Gabinete Psicotécnico" presenta un avance del 99,18% con un monto de M\$ 57.604, la cuenta "Inspectores Playa Turismo" presenta un avance de 99,87% con un monto de M\$ 80.486, la cuenta "Salvavidas" presenta un avance del 99,60% con un monto de M\$ 115.245 y la cuenta "Otras" presenta un avance del 99,97% con un monto de M\$ 974.348.

- 04 **OTROS GASTOS EN PERSONAL:** Partida que corresponde al gasto por concepto de dieta por reuniones, comisiones y otros gastos en que incurren los concejales de la comuna, además de los honorarios por servicios comunitarios. La cuenta tiene un presupuesto vigente de M\$ 174.207, al presente trimestre tuvo una obligación de M\$ 115.724, con un avance del 66,43%. En esta partida se encuentra el ítem "Dieta de



Concejales" con presupuesto de M\$ 174.207, una obligación de M\$ 115.724 y un avance de 66,43%, "Gastos por Comisiones" con presupuesto de M\$ 69.266, una obligación de M\$ 34.382 y un avance de 49,64%, "Otros Gastos (Inscripción y otros)" con un presupuesto de M\$ 34.020, una obligación de M\$ 10.795 y un avance del 31,73%.

En relación a las restricciones legales que afectan al Subtítulo 21 "Gastos en Personal", el comportamiento fue el siguiente:

- a) 35% sobre los Ingresos Propios. El artículo 1º de la Ley 18.294 fija el límite del 35% del rendimiento estimado de los ingresos (modificado por el artículo 67º de la Ley 18.382). Al 31 de Diciembre del 2014 el tope máximo presupuestario fue de M\$ 8.361, el cual comparado con el gasto presupuestado del Subtítulo 21 arrojó un porcentaje de 33,29% de los ingresos propios.
- b) 20% Personal a Contrata. El artículo 2º inciso 4º de la Ley 18.883, el Estatuto para Funcionarios Municipales (texto modificado por la letra b) del artículo 10º de la Ley 19.280), ha señalado que los cargos a contrata, en su conjunto, no podrán representar un gasto superior al 20% del gasto de remuneraciones de la planta municipal. Esta norma arrojó presupuestariamente un porcentaje de 19,95%, según la base de cálculo que considera el Dictamen 30.013/94.
- c) 10% Personal a Honorarios. El artículo 13º de la Ley 19.280, que modifica la Ley 18.695, establece que las normas que cada municipalidad destine anualmente al pago de honorarios, no podrán exceder el 10% del gasto contemplado en el presupuesto municipal por concepto de remuneraciones de su personal a planta, al 31 de Diciembre del 2014 el porcentaje es de un 9,97%, el que indica que no se ha respetado el límite máximo de contratación por este concepto.

22 CUENTAS POR PAGAR BIENES Y SERVICIOS DE CONSUMO: Comprende los gastos por adquisiciones de bienes y servicios no personales, necesarios para el cumplimiento de las funciones y actividades propias del municipio. Este subtítulo alcanzó a un 89,46% de lo presupuestado. Este subtítulo se encuentra compuesto por:

- 02 TEXTILES, VESTUARIO Y CALZADO: Item de gastos con avance del 82,59% durante el trimestre, con un monto obligado de M\$ 77.411.
- 03 COMBUSTIBLES Y LUBRICANTES: Con un avance del 93,66% del total presupuestado y una obligación de M\$ 449.887.
- 04 MATERIALES DE USO O CONSUMO: Item de gastos con avance del 88,83% durante el trimestre, con un monto obligado de M\$ 566.410.
- 05 SERVICIOS BASICOS: Corresponden a los consumos básicos como luz, agua, teléfono, gas, correo, celulares, Internet, etc., esta partida tuvo un avance del 94,93% del total presupuestado, con un monto obligado de M\$ 488.318.



- 06 MANTENIMIENTO Y REPARACIONES: Incluye los gastos en mantenimiento y reparaciones de edificaciones, vehículos municipales, máquinas y equipos, equipos informáticos y la mantención de la demarcación vial de tránsito, la partida tuvo un avance del 89,63% para el presente trimestre y un monto obligado de M\$ 55.254.
- 07 PUBLICIDAD Y DIFUSION: Contempla los servicios de publicación y publicidad televisivo, radial y escrito, de impresión, esta partida tuvo un avance del 83,12%, con una obligación de M\$ 50.516.
- 08 SERVICIOS GENERALES: Esta partida tuvo un avance del 87,66%, con una obligación de M\$ 325.725. Dentro de esta partida se incorporan los gastos por concepto de "Servicios de Aseo" con una obligación de M\$ 187.499 con un 99,94%.

Además, se incluyen los gastos por concepto de Servicios de Vigilancia, Servicios Mantención de Alumbrado Público, Servicios de Mantención de Semáforos, Pasaje, Fletes y Bodegajes, Suscripciones Varias.

- 09 ARRIENDOS: Comprende los gastos por concepto de arriendo de inmuebles donde destacan: Edificio Shopping Center del Pacífico, Centro Comercial Colón, Gastos comunes (Oficina Registro Electoral), Avaluaciones S.I.I., Edificio Paseo Sangra, e Inmueble Edificio Ex - PDI. Esta partida tuvo un avance durante el presente trimestre del 90,61%, con una obligación de M\$ 791.784. Se observa que entre las asignaciones de mayor avance se encuentran "Arriendo de Edificios" con 99,11% y que corresponden a una obligación de M\$ 468.837, "Arriendo de Vehículos" con 75,52% correspondiente a una obligación de M\$ 23.385.
- 10 SERVICIOS FINANCIEROS Y DE SEGUROS: Corresponde a los gastos por contratación de primas y pólizas de seguros. Tiene un presupuesto de M\$ 5.000 y una obligación de M\$ 1.234.
- 11 SERVICIOS TECNICOS Y PROFESIONALES: Comprenden los gastos por concepto de capacitación para mejor la gestión municipal, se incluyen también los servicios informáticos en cuanto a su mantención o readecuación de los sistemas. Esta partida tuvo un avance del 80,98% y una obligación de M\$ 190.552.
- 12 OTROS GASTOS EN BIENES Y SERVICIOS DE CONSUMO: Item que corresponde a los "Gastos Menores", "Gastos de Representación" los que corresponden exclusivamente a los inherentes al Alcalde, según normativa vigente y "Derechos de Tasas". Este ítem tuvo un avance del 79,62% con una obligación de M\$ 118.796.
- 23 CUENTAS POR PAGAR PRESTACIONES DE SEGURIDAD SOCIAL: Comprende los gastos por concepto de desahucios e indemnizaciones, con un avance del 88,42% y una obligación de M\$ 911.914.



24 Cuentas por pagar transferencias corrientes: Corresponde a aportes y subvenciones que el municipio otorga a diversas entidades tanto públicas como privadas. Entre las instituciones privadas se encuentran organizaciones comunitarias, voluntariados, de asistencialidad, las asociaciones de funcionarios municipales, Agrupación Cultural y otros similares. Entre las entidades públicas se destacan el Servicio de Salud, Fondo Común Municipal y otros. Esta partida tuvo un avance del 96,38%, con una obligación de M\$ 3.489.698.

TRANSFERENCIAS SECTOR PRIVADO: Aportes que han sido entregados de acuerdo al programa de caja de este Municipio. Se han entregado M\$ 7.747, correspondiente a un 23,40% de lo presupuestado. Forman parte de este ítem los "Premios y Otros".

TRANSFERENCIAS A OTRAS ENTIDADES PUBLICAS: El 97,06% de avance registrado equivalente a M\$ 3.481.952, representan diferentes montos de Aportes, tales como:

| ENTIDAD PUBLICA                     | MONTO<br>PRESUPUESTADO | AVANCE |
|-------------------------------------|------------------------|--------|
| * A los Servicios de Salud          | 50.320.000             | 53,71% |
| * A las Asociaciones                | 18.600.000             | 95,09% |
| * Al Fondo Común Municipal – P.C.V. | 1.109.988.000          | 99,57% |
| * Al Fondo Común Municipal - Multas | 9.027.000              | 99,99% |
| * A Otras Entidades Públicas        | 23.610.000             | 29,65% |
| * A Otras Municipalidades           | 384.295.000            | 84,40% |

25 Cuentas por pagar íntegros al fisco: Esta partida tiene un monto presupuestado de M\$ 1.618, durante el presente trimestre tuvo un avance de M\$ 618.

26 Cuentas por pagar otros gastos corrientes: Partida que en total presenta un avance del 19,50% con M\$ 574.478. Entre los ítem que componen esta cuenta se consideran:

DEVOLUCIONES: Comprende los impuestos, gravámenes, contribuciones, retenciones, etc. que hayan pagado en exceso y que corresponda su devolución. Durante el presente trimestre registro un avance del 66,09% con una obligación de M\$ 10.569.

COMPENSACIONES POR DAÑOS A TERCEROS Y/O A LA PROPIEDAD: partida con un presupuesto de M\$ 553.488, en el presente trimestre tuvo un avance del 17,60%.

APLICACIÓN FONDOS DE TERCEROS: Esta partida mantiene un presupuesto vigente de M\$ 5.000, con un avance del 80,16%.

29 Cuentas por pagar adquisiciones de activos no financieros: Partida que comprende adquisiciones como terrenos, edificios, mobiliarios, equipos informáticos y programas informáticos.



Esta partida en general, tuvo un avance del 77,90%, con una obligación de M\$ 851.235.

- 30 CUENTAS POR PAGAR ADQUISICION DE ACTIVOS FINANCIEROS: Esta partida se inició con un presupuesto de M\$ 10, esta compuesta por "Compra de Títulos y Valores" (Depósitos a Plazo), sin embargo, durante el presente trimestre no tuvo movimiento.
- 31 CUENTAS POR PAGAR INICIATIVAS DE INVERSION: Corresponde a los gastos por concepto de estudios básicos, proyectos y programas de inversión. Esta partida tuvo un avance del 37,98%, con una obligación de M\$ 27.520.
- PROYECTOS: Con un avance del 37,98%. Item que comprende "Consultorías" con un 37,98%, y obligación de M\$ 27.520.
- 32 CUENTAS POR PAGAR PRESTAMOS: Corresponde a los gastos por concepto de "Anticipos a Contratista", ésta fue abierta con un valor de M\$ 10 y durante el presente trimestre no registró movimiento.
- 33 CUENTAS POR PAGAR TRANSFERENCIAS DE CAPITAL: Corresponde a los aportes para el programa de proyectos urbanos, esta cuenta tiene un presupuesto de M\$ 40.000, sin movimiento durante este trimestre.
- 34 CUENTAS POR PAGAR SERVICIO DE LA DEUDA: Comprende los gastos por concepto de las deudas flotantes, entre las que figuran las "Deudas Exigibles" del subtítulo 21, 22, 23, 24, 25, 26, 29 y 31. Esta partida tiene un presupuesto de M\$ 93.118, de los cuales se obligó el 100% de lo presupuestado.
- 35 SALDO FINAL DE CAJA: Cuenta que al término del trimestre tiene presupuesto vigente de M\$ 10. Al igual que el saldo inicial de caja, de acuerdo al dictamen 13807/80, esta cuenta se utiliza para efectos presupuestarios, ya que no procede su contabilización de ejecución presupuestaria como obligación, obligación devengada y pago.

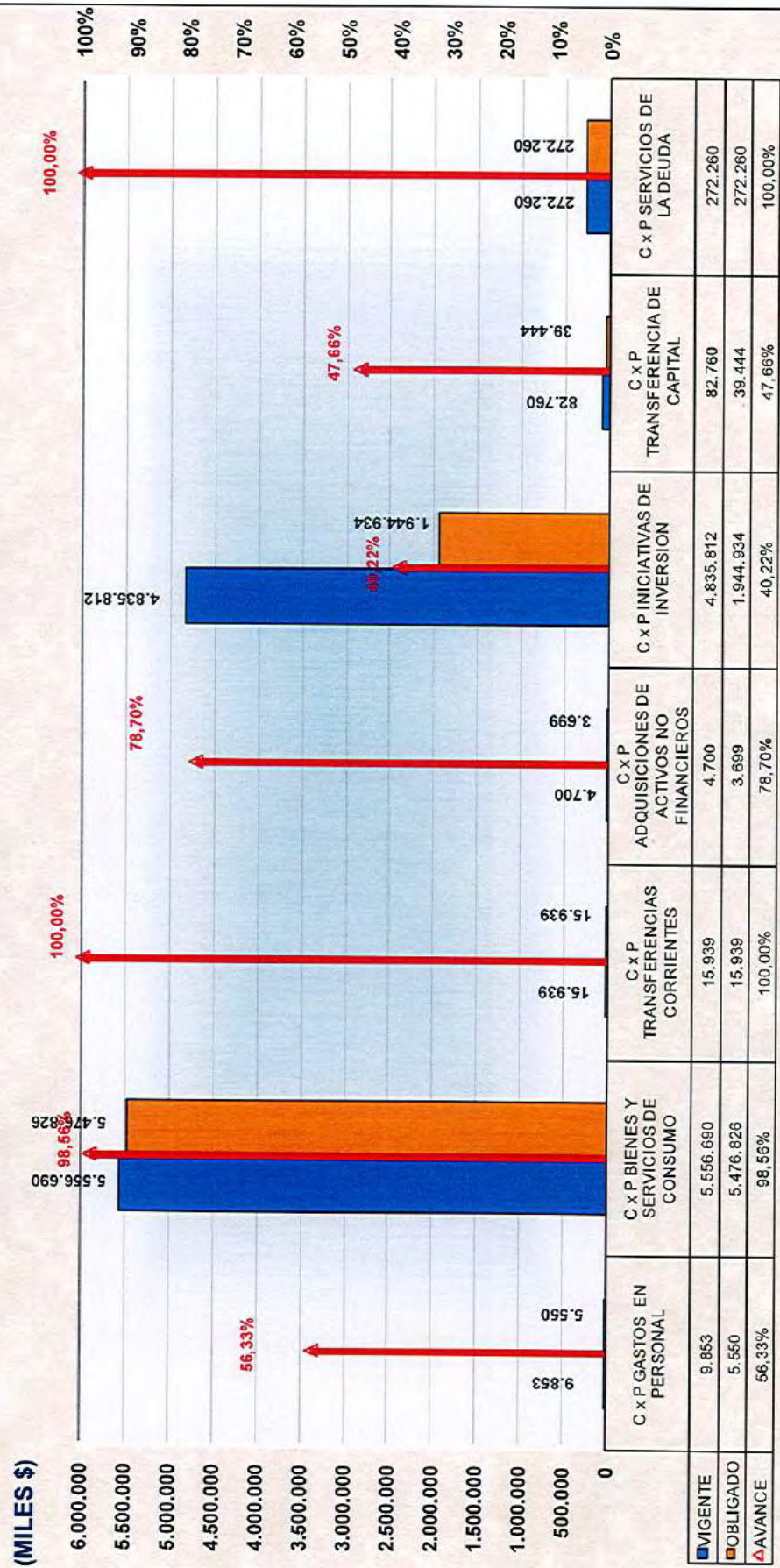


I.M.A. GASTOS PROGRAMAS DE SERVICIOS COMUNITARIOS AL 31 DE DICIEMBRE DEL 2014

| SUB ITEM   | NOMBRE DE CUENTA                              | INICIAL       | VIGENTE        | OBLIGADO      | SALDO         | % TOTAL GASTOS PPTO. | AVANCE  |
|------------|---|---------------|----------------|---------------|---------------|----------------------|---------|
| 21         | C x P GASTOS EN PERSONAL                      | 0             | 9.853.000      | 5.550.000     | 4.303.000     | 0,09%                | 56,33%  |
| 04         | OTROS GASTOS EN PERSONAL                      | 0             | 9.853.000      | 5.550.000     | 4.303.000     | 0,09%                | 56,33%  |
| 22         | C x P BIENES Y SERVICIOS DE CONSUMO           | 5.421.706.000 | 5.556.690.000  | 5.476.825.505 | 79.864.495    | 51,56%               | 98,56%  |
| 02         | TEXTILES, VESTUARIO Y CALZADO                 | 700.000       | 300.000        | 0             | 300.000       | 0,00%                | 0,00%   |
| 04         | MATERIALES DE USO O CONSUMO                   | 75.176.000    | 89.479.000     | 74.075.095    | 15.403.905    | 0,83%                | 82,78%  |
| 05         | SERVICIOS BASICOS                             | 2.220.000.000 | 1.803.578.000  | 1.802.767.962 | 810.038       | 16,73%               | 99,96%  |
| 06         | MANTENIMIENTO Y REPARACIONES                  | 20.000.000    | 20.475.000     | 20.473.495    | 1.505         | 0,19%                | 99,99%  |
| 07         | PUBLICIDAD Y DIFUSION                         | 180.000       | 3.944.000      | 1.730.260     | 2.213.740     | 0,04%                | 43,87%  |
| 08         | SERVICIO GENERALES                            | 2.515.650.000 | 3.333.074.000  | 3.291.811.838 | 41.262.162    | 30,92%               | 98,76%  |
| 09         | ARRIENDOS                                     | 590.000.000   | 305.840.000    | 285.966.855   | 19.873.145    | 2,84%                | 93,50%  |
| 24         | C x P TRANSFERENCIAS CORRIENTES               | 35.000.000    | 15.939.000     | 15.938.535    | 465           | 0,15%                | 100,00% |
| 01         | AL SECTOR PRIVADO                             | 35.000.000    | 15.939.000     | 15.938.535    | 465           | 0,15%                | 100,00% |
| 29         | C x P ADQUISICIONES DE ACTIVOS NO FINANCIEROS | 0             | 4.700.000      | 3.699.020     | 1.000.980     | 0,04%                | 78,70%  |
| 04         | MOBILIARIOS Y OTROS                           | 0             | 3.094.000      | 3.094.000     | 0             | 0,03%                | 100,00% |
| 05         | MAQUINAS E EQUIPOS                            | 0             | 1.606.000      | 605.020       | 1.000.980     | 0,01%                | 37,67%  |
| 06         | EQUIPOS INFORMATICOS                          | 0             | 0              | 0             | 0             | 0,00%                | N/A     |
| 31         | C x P INICIATIVAS DE INVERSION                | 624.197.000   | 4.835.812.000  | 1.944.933.615 | 2.890.878.385 | 44,87%               | 40,22%  |
| 02         | PROYECTOS                                     | 624.197.000   | 4.835.812.000  | 1.944.933.615 | 2.890.878.385 | 44,87%               | 40,22%  |
| 33         | C x P TRANSFERENCIAS DE CAPITAL               | 0             | 82.760.000     | 39.444.320    | 43.315.680    | 0,77%                | 47,66%  |
| 03         | A OTRAS ENTIDADES PUBLICAS                    | 0             | 82.760.000     | 39.444.320    | 43.315.680    | 0,77%                | 47,66%  |
| 34         | C x P SERVICIOS DE LA DEUDA                   | 272.266.000   | 272.260.055    | 272.260.055   | 0             | 2,53%                | 100,00% |
| 07         | DEUDA FLOTANTE                                | 272.266.000   | 272.260.055    | 272.260.055   | 0             | 2,53%                | 100,00% |
| TOTALES \$ |   | 6.353.169.000 | 10.778.014.055 | 7.758.651.050 | 3.019.363.005 | 100,00%              | 71,99%  |



I.M.A. GASTOS PROGRAMAS SERVICIOS COMUNITARIOS 31 DICIEMBRE 2014



SUBTITULOS



## **02 : GASTOS DE PROGRAMAS SERVICIOS COMUNITARIOS**

### **SUB ITEM GASTOS**

- 21 Cuentas por pagar gastos en personal: Cuenta que considera las obligaciones efectuadas en personal a honorarios, que son necesarios para dar cumplimiento a los programas de Servicios Comunitarios, los cuales fueron programados para beneficio de la comunidad.

Cumplido el período en análisis, el gasto obligado ha sido de M\$ 5.550, lo que representa el 56,33% de avance de acuerdo a lo proyectado.

- 04 Prestaciones de servicios comunitarios: Encasillada como asignación 004. Corresponde al pago de honorarios de las diferentes oficinas municipales, que guardan directa relación con programas de actividades municipales. Esta partida tiene un presupuesto vigente de M\$ 9.853.

Los gastos del ítem 04.004, de acuerdo a Dictamen N° 59.463/07 de la C.G.R., el gasto de éstos queda excluida de la aplicación de las restricciones que plantea el artículo 13 de la Ley N° 19.280, en cuanto a que los municipios, por contratación de honorarios, no podrán exceder del 10% del gasto anual presupuestado sobre las remuneraciones de su personal de planta.

- 22 Cuentas por pagar bienes y servicios de consumo: Comprende los gastos por adquisiciones de bienes y servicios no personales, necesarios para el cumplimiento de las funciones y actividades comunitarias del municipio. Este subtítulo alcanzó a un 98,56% de lo presupuestado. Este subtítulo se encuentra compuesto por:

- 02 Textiles, vestuario y calzado: Ítem con presupuesto vigente de M\$ 300, el cual no tuvo un avance.
- 04 Materiales de uso o consumo: Ítem de gastos con avance del 82,78% durante el presente trimestre, con un monto obligado de M\$ 74.075.
- 05 Servicios básicos: Corresponden a los consumos básicos como luz, agua, teléfono, gas, correo, celulares, Internet, etc., esta partida tuvo un avance del 99,96% del total presupuestado, con un monto obligado de M\$ 1.802.768.
- 06 Mantenimiento y reparaciones: Ítem de gastos con avance del 99,99% durante el presente trimestre, con un monto obligado de M\$ 20.473.
- 07 Publicidad y difusión: Ítem de gastos con avance del 43,83% durante el presente trimestre, con un monto obligado de M\$ 1.730.



- 08 SERVICIOS GENERALES: Esta partida tuvo un avance del 98,70%, con una obligación de M\$ 3.291.812.

Dentro de esta partida se incorporan los gastos por concepto de "Servicios de Aseo" entre los que se encuentran la P.P. de "Servicio de Mantenimiento de Parques y Jardines" con una obligación de M\$ 1.335.945 y un avance del 99,42%.

Además, se incluyen los gastos por concepto de Servicios Mantenimiento de Alumbrado Público, Servicios de Mantenimiento de Semáforos y Otros.

- 09 ARRIENDOS: Comprende los gastos por concepto de arriendo de vehículos, Arriendo de Máquinas y Equipos y Otros. Esta partida tiene un presupuesto vigente de M\$ 305.840 y un avance del 93,50%.

- 24 CUENTAS POR PAGAR TRANSFERENCIAS CORRIENTES: Corresponde a aportes y subvenciones que el municipio otorga a diversas entidades tanto públicas como privadas. Entre las instituciones privadas se encuentran organizaciones comunitarias, voluntariados, de asistencialidad, las asociaciones de funcionarios municipales, Agrupación Cultural y otros similares. Entre las entidades públicas se destacan el Servicio de Salud, Fondo Común Municipal y otros. Esta partida tuvo un avance de un 100%, durante este trimestre y un presupuesto de M\$ 15.939.

TRANSFERENCIAS SECTOR PRIVADO: Aportes que han sido entregados de acuerdo al programa de caja de este Municipio. Este ítem tuvo un avance durante este trimestre de M\$ 15.939 y el presupuesto vigente es de M\$ 15.939.

- 29 CUENTAS POR PAGAR ADQUISICION DE ACTIVO NO FINANCIEROS: Esta partida tiene un presupuesto vigente de M\$ 4.700 y un avance durante el presente trimestre de 78,70%.

- 31 CUENTAS POR PAGAR INICIATIVAS DE INVERSION: Esta partida tiene un monto presupuestado de M\$ 4.835.812, durante el presente trimestre tuvo una obligación de M\$ 1.944.934 y un avance del 40,22%.

PROYECTOS: Que incluye "Obras Civiles", con avance del 39,90% de lo presupuestado y una obligación de M\$ 1.916.886. Dentro de esta partida se consideran los proyectos que contribuyen a la absorción de mano de obra, arriendo de maquinarias y adquisición de materiales e insumos, para llevar a cabo diversos proyectos que mantiene el municipio a favor de la comuna. El detalle de éstos, es el siguiente:



| Cuenta            | Nombre Cuenta   | Vigente       | Obligado      | Avance  |
|-------------------|---|---------------|---------------|---------|
| 31.02             | Proyectos   | 4.835.812.000 | 1.944.933.615 | 40,22%  |
| 31.02.004         | Obras Civiles   | 4.804.457.000 | 1.916.885.759 | 39,90%  |
| 31.02.004.005     | Construcción de Areas Verdes  | 9.687.000     | 4.376.225     | 45,18%  |
| 31.02.004.022     | Instalación, construc.y mant. de Juegos Infantiles en Div.Sectores                                | 1.246.000     | 0             | 0,00%   |
| 31.02.004.029     | Proyecto.habilitación de Cancha N°3 y Obras Anexas al Estadio Carlos Dittborn                     | 866.000       | 865.333       | 99,92%  |
| 31.02.004.032     | Iluminación Artística con Eficiencia Energética para la Catedral San Marcos de Arica              | 64.490.000    | 64.489.812    | 100,00% |
| 31.02.004.035     | Construcc.Juegos Infant.S.Miguel Azapa  | 713.000       | 0             | 0,00%   |
| 31.02.004.036     | Construcc.y Habitac.Pasto Sintético Cancha N°2 E.C.Dittborn                                       | 124.006.000   | 124.005.265   | 100,00% |
| 31.02.004.043     | Proy.Remodelac.P.Centenario de Arica, I Etapa   | 665.348.000   | 665.346.910   | 100,00% |
| 31.02.004.047     | Proy.Adquisición e Instalac.J.Infantiles E.C.Dittborn   | 36.879.000    | 0             | 0,00%   |
| 31.02.004.049     | Proy.Mejoram.y Reparac.de Multicanchas en Div.Sect.de Arica                                       | 9.456.000     | 0             | 0,00%   |
| 31.02.004.050     | Proy.Mejoram.de Recintos Deportivos en Arica  | 30.000.000    | 0             | 0,00%   |
| 31.02.004.052     | Proy. Construcción Equipamientos y Obras Complementarias Estadio Carlos Dittborn, A               | 529.144.000   | 484.225.658   | 91,51%  |
| 31.02.004.053     | Proy.Adquis.e Instalac.Máquinas Ejercicio en Dif.Sect.de la Comuna de Arica                       | 92.316.000    | 0             | 0,00%   |
| 31.02.004.054     | Proy.Adquisic.Montacarga Hidráulico Edificio Consistorial   | 50.000.000    | 0             | 0,00%   |
| 31.02.004.055     | Proy.Instalac.Césped Sintético Cancha Fútbol I Etapa P.Lauca                                      | 75.340.000    | 0             | 0,00%   |
| 31.02.004.056     | Proy.Ampliac.Esc.D-91 Centenario, Arica   | 39.304.000    | 37.501.243    | 95,41%  |
| 31.02.004.061     | Proy.Adquis.y Reparac.Basureros distintos sectores de la Comuna de Arica                          | 99.473.000    | 99.472.695    | 100,00% |
| 31.02.004.063     | Proy.Reparac.y Recuperac.Pileta Parque V.Mackena  | 10.000.000    | 0             | 0,00%   |
| 31.02.004.064     | Proy.Construc.Multicancha y Plaza Integrada, J.V.N°36 Mirador del Pacífico                        | 100.000.000   | 0             | 0,00%   |
| 31.02.004.065     | Proy.Complejo Deportivo Aurora de Chile, Etapa II Plaza de Juegos, J.V.N°39                       | 10.000.000    | 0             | 0,00%   |
| 31.02.004.066     | Proy.Plaza Segura, Construcc.Plaza Campo Verde, Comuna de Arica                                   | 14.691.000    | 0             | 0,00%   |
| 31.02.004.067     | Proy.Ampliación S.Social J.V.N°36 Mirador del Pacífico  | 27.785.000    | 0             | 0,00%   |
| 31.02.004.069     | Proy.Reparac.y Mantenc.Gimnasio Liceo A-1, Octavio Palma Pérez                                    | 62.000.000    | 61.999.348    | 100,00% |
| 31.02.004.070     | Proy.Mejoram.Sala de Aeróbica Piscina Olímpica Arica  | 5.800.000     | 0             | 0,00%   |
| 31.02.004.071     | Proy.Mantenición y Reposición Plaza Magisterio  | 37.478.000    | 37.477.856    | 100,00% |
| 31.02.004.072     | Proy.Plazoleta Rotanda Diego Portales   | 67.100.000    | 66.932.401    | 99,75%  |
| 31.02.004.073     | Proy.Estudio Rediseño del Sist.Alcant.y Tratam.de Aguas S.Villorio Poconchile                     | 27.220.000    | 0             | 0,00%   |
| 31.02.004.074     | Proy Estudio de Prefactibilidad R.Sanitario en la Comuna de Arica                                 | 81.865.000    | 45.552.000    | 55,64%  |
| 31.02.004.076     | Proy.Construcc.Sede U.Vecinal N°39 *Amanecer Nortino*, Arica                                      | 68.087.000    | 0             | 0,00%   |
| 31.02.004.078     | Proy.Construcc.Cierre Perimetral Antena Repetidora y Electrificación Azapa                        | 32.000.000    | 0             | 0,00%   |
| 31.02.004.079     | Proyecto Parque Centenario y Otros Afines (AÑO - 2013)  | 352.317.000   | 0             | 0,00%   |
| 31.02.004.080     | PMU-IRAL Construcc.y Reposic.Acercas y Soleras E.C.Dittborn, Arica (2013)                         | 3.126.000     | 3.124.952     | 99,97%  |
| 31.02.004.080.002 | Insu-Mat.: Construcc.y Reposic.Acercas y Soleras E.C.Dittborn, Arica PMU-IRAL/2013                | 2.746.000     | 2.745.579     | 99,98%  |
| 31.02.004.080.003 | Herram.: Construcc.y Reposic.Acercas y Soleras E.C.Dittborn, Arica PMU-IRAL/2013                  | 51.000        | 50.933        | 99,87%  |
| 31.02.004.080.004 | Elem.Protect.: Construcc.y Reposic.Acercas y Soleras E.C.Dittborn, Arica PMU-IRAL/2013            | 329.000       | 328.440       | 99,83%  |
| 31.02.004.082     | PMU-IRAL Mejoram.y Pintado Fachadas Esc.D-17 y Esc.D-14, Arica                                    | 332.000       | 330.496       | 99,55%  |
| 31.02.004.082.001 | Mano-Obra: Mejoram.y Pintado Fachadas Esc.D-17 y Esc.D-14, Arica PMU-IRAL/2013                    | 88.000        | 87.486        | 99,42%  |
| 31.02.004.082.004 | Herram.: Mejoram.y Pintado Fachadas Esc.D-17 y Esc.D-14, Arica PMU-IRAL/2013                      | 244.000       | 243.010       | 99,59%  |
| 31.02.004.083     | Proy.Mejoram. Sedes Sociales J.V.de la Comuna de Arica  | 102.066.000   | 0             | 0,00%   |
| 31.02.004.084     | Proyectos DAEM con Financiamiento IMA   | 257.603.000   | 51.090.699    | 19,83%  |
| 31.02.004.084.001 | Proy.Mej.y Repar.de Losa Deteriorada, cambio de vidrios y Mej.de Escalera                         | 55.144.000    | 0             | 0,00%   |
| 31.02.004.084.002 | Proy.Mej.del Pavimento de Acceso y Fachada  | 22.650.000    | 22.449.129    | 99,11%  |
| 31.02.004.084.004 | Proy.Reparac.de Techumbre y Cielo Edificio Plaza  | 100.000       | 0             | 0,00%   |
| 31.02.004.084.005 | Proy.Reparac.de Puertas y Tabiques Sala de Clases Escuela D-17                                    | 120.000.000   | 0             | 0,00%   |
| 31.02.004.084.007 | Proy.Plan Toma Pintura Fachada Liceo Politécnico  | 24.811.000    | 24.810.907    | 100,00% |
| 31.02.004.084.008 | Proy.Etapa II Mej.Camarines, Reposic.Sist.Eléctrico Gimnasio, Liceo O.Palma P.                    | 31.067.000    | 0             | 0,00%   |
| 31.02.004.084.009 | Proy.Ampliación Escuela Centenario D-91, Arica  | 3.831.000     | 3.830.663     | 99,99%  |
| 31.02.004.086     | Proy.Mejoram.Depend.A.y Ornato, B.e Inventario y Archivo  | 120.000.000   | 0             | 0,00%   |
| 31.02.004.087     | Proyecto Construcción de Bodega Oficina de Partes   | 11.230.000    | 10.871.935    | 96,81%  |
| 31.02.004.088     | Proy. PMU, Mejoramiento y Pintado Escuela Esmeralda , Arica                                       | 740.000       | 738.990       | 99,86%  |
| 31.02.004.088.003 | Elem-Protect.: Proy. PMU, Mejoramiento y Pintado Escuela Esmeralda , Arica                        | 625.000       | 624.750       | 99,96%  |
| 31.02.004.088.005 | Gtos. Gral ( maquinarias y fletes ) : Proy. PMU, Mejoramiento y Pintado Escuela Esmeralda , Arica | 115.000       | 114.240       | 99,34%  |
| 31.02.004.089     | Proy. PMU, Mejoramiento y Pintado de Fachadas Cementerio General de Arica.-                       | 332.000       | 329.011       | 99,10%  |
| 31.02.004.089.002 | Insu-Mat.: Proy. PMU, Mejoramiento y Pintado de Fachadas Cementerio General de Arica              | 107.000       | 106.077       | 99,14%  |
| 31.02.004.089.003 | Elemc.-Protect.: Proy. PMU, Mejoramiento y Pintado de Fachadas Cementerio General de Arica        | 50.000        | 49.980        | 99,96%  |
| 31.02.004.089.004 | Herram.: Proy. PMU, Mejoramiento y Pintado de Fachadas Cementerio General de Arica                | 175.000       | 172.954       | 98,83%  |
| 31.02.004.090     | Proy. PMU, Const. de Muretes en Sector Interiores Estadio Carlos Dittborn , Arica.                | 716.000       | 714.714       | 99,82%  |
| 31.02.004.090.002 | Insu.-Mat.: Proy. PMU, Const. de Muretes en Sector Interiores Estadio Carlos Dittborn             | 673.000       | 672.112       | 99,87%  |
| 31.02.004.090.004 | Herram: Proy. PMU, Const. de Muretes en Sector Interiores Estadio Carlos Dittborn , A             | 43.000        | 42.602        | 99,07%  |
| 31.02.004.091     | Proy. PMU, Construcción Cierre Perimetral CESFAM Norte  | 28.708.000    | 27.868.721    | 97,08%  |
| 31.02.004.092     | Proy. PMU, Intalación Elec. de Alumbrado Público en el Entorno del CESFAM Punta N                 | 82.932.000    | 43.966.283    | 53,01%  |
| 31.02.004.093     | Proyecto Construcción Oficina de Concejales   | 2.378.000     | 0             | 0,00%   |
| 31.02.004.094     | Proyecto Mejoramiento Sala de Concejo Municipal I.M.A   | 29.722.000    | 29.721.560    | 100,00% |
| 31.02.004.095     | Proyecto Complejo Deportivo Aurora de Chile I Etapa   | 42.000.000    | 42.000.000    | 100,00% |
| 31.02.004.096     | Proyecto Construcc.de Pozo Absorbente Villorio Poconchile   | 9.865.000     | 0             | 0,00%   |
| 31.02.004.098     | Proy.Mejoramiento Cruce Avda.Renato Roca c/Chapiquiña   | 40.000.000    | 0             | 0,00%   |
| 31.02.004.099     | Proy.Reposición Muebles y Equipos Santuario Virgen de Las Peñas, Arica                            | 3.387.000     | 0             | 0,00%   |
| 31.02.004.100     | Construcción Refugios Peatonales Comuna de Arica.   | 177.000       | 175.080       | 98,92%  |



| Cuenta            | Nombre Cuenta  | Vigente     | Obligado   | Avance  |
|-------------------|--|-------------|------------|---------|
| 31.02.004.100.001 | Construcción Refugios Peatonales Comuna de Arica, Etapa II                                   | 98.000      | 97.731     | 99,73%  |
| 31.02.004.100.002 | Construcción Refugios Peatonales Comuna de Arica, Etapa III                                  | 75.000      | 74.257     | 99,01%  |
| 31.02.004.100.003 | Construcción Refugios Peatonales Comuna de Arica, Etapa IV                                   | 4.000       | 3.092      | 77,30%  |
| 31.02.004.101     | Proy.Instalación de Resaltos Reductores de Velocidad en Vías Urbanas de Arica                | 58.000.000  | 0          | 0,00%   |
| 31.02.004.102     | Proy.Instalación de Semáforo Maipú con Baquedano   | 25.000.000  | 0          | 0,00%   |
| 31.02.004.103     | Proy.Instalación de Semáforo Maipú con Prat  | 25.000.000  | 0          | 0,00%   |
| 31.02.004.104     | Proy.Instalación de Semáforos R.Roca con Chapiquiña  | 50.000.000  | 0          | 0,00%   |
| 31.02.004.105     | Construcción de Señales Puntos Críticos, Ciudad de Arica Etapas I, II, III y IV              | 27.436.000  | 13.708.572 | 49,97%  |
| 31.02.004.105.001 | Construcción de Señales Puntos Críticos, Ciudad de Arica Etapa I                             | 8.219.000   | 0          | 0,00%   |
| 31.02.004.105.002 | Construcción de Señales Puntos Críticos, Ciudad de Arica Etapa II                            | 5.507.000   | 0          | 0,00%   |
| 31.02.004.105.003 | Construcción de Señales Puntos Críticos, Ciudad de Arica Etapa III                           | 5.111.000   | 5.110.503  | 99,99%  |
| 31.02.004.105.004 | Construcción de Señales Puntos Críticos, Ciudad de Arica Etapa IV                            | 8.599.000   | 8.598.069  | 99,99%  |
| 31.02.004.112     | Proy.Adq.e Inst.de Máq.Ejerc.y J.Inf.,Ig.Serrano y N.Grande                                  | 39.445.000  | 0          | 0,00%   |
| 31.02.004.113     | Proy.Interv.Urbana Casco Antiguo, sector C.Colón   | 730.000.000 | 0          | 0,00%   |
| 31.02.004.114     | Proy.Ampliac.Centro Comunit.de Salud Familiar Cerro La Cruz                                  | 21.000.000  | 0          | 0,00%   |
| 31.02.004.115     | Proy.PMU Construcc.Acera Sector la Olivarrera y Las Brisas, Comuna Arica                     | 20.400.000  | 0          | 0,00%   |
| 31.02.004.116     | Proy.PMU Construcc.Acera Calles Colindantes a Gimnasio Epicentro I, Comuna Arica             | 26.948.000  | 0          | 0,00%   |
| 31.02.004.117     | Proy.PMU Construcc.Acera Distintos Puntos Sector Norte, Comuna Arica                         | 34.234.000  | 0          | 0,00%   |
| 31.02.004.118     | Proy.Construcc.Multicancha U.Vecinal Nro.71, Pobl.Guañacagua 3, Arica                        | 84.221.000  | 0          | 0,00%   |
| 31.02.004.119     | Proy.Construcc.Multicancha U.Vecinal Nro.39, Concordia, Arica                                | 80.497.000  | 0          | 0,00%   |
| 31.02.004.120     | Proy.Construcción S.Social, U.Vecinal Nro.50   | 73.976.000  | 0          | 0,00%   |
| 31.02.004.121     | Proy.PMU Construcc.y Reposición de Comedor, Cocina y Bodega Esc.Rural G-55                   | 17.892.000  | 0          | 0,00%   |
| 31.02.004.122     | Proy.PMU Mejoramiento de Cocina y Comedor, Esc.D-14  | 11.200.000  | 0          | 0,00%   |
| 31.02.004.123     | Proy.PMU Plan de Recup.de Liceos 2012, Liceo Antonio B. de la Varra                          | 9.083.000   | 0          | 0,00%   |
| 31.02.004.124     | Proy.PMU Mejoramiento de Comedor Escuela E-26  | 10.200.000  | 0          | 0,00%   |
| 31.02.004.999     | CTA P/DISTRIBUCION (Obras Civiles)   | 0           | 0          | #DIV/0! |
| 31.02.999         | Otros Gastos   | 31.355.000  | 28.047.856 | 89,45%  |
| 31.02.999.066     | PMU,Proy.Construcc.Serv.de Equipam.y SS.HH. Parque Centenario, Arica                         | 500.000     | 0          | 0,00%   |
| 31.02.999.100     | Proyect.Lim.y Barrido de Calles y Playas de la Com.Arica Año 2010                            | 9.842.000   | 9.841.419  | 99,99%  |
| 31.02.999.100.002 | Insu-Herra:Proyect.Lim.y Barrido de Calles y Playas de la Com.Arica                          | 844.000     | 843.829    | 99,98%  |
| 31.02.999.100.003 | Máq-Fletes:Proyect.Lim.y Barrido de Calles y Playas de la Com.Arica                          | 8.998.000   | 8.997.590  | 100,00% |
| 31.02.999.101     | Proyect.Pintado de Edificios y Juntas de Vecinos en la Comuna de Arica Año 2010              | 339.000     | 165.220    | 48,74%  |
| 31.02.999.101.001 | Mano-Obra:Proyect.Pintado de Edificios y Juntas de Vecinos en la Comuna de Arica             | 173.000     | 0          | 0,00%   |
| 31.02.999.101.002 | Insu-Herra:Proyect.Pintado de Edificios y Juntas de Vecinos en la Comuna de Arica            | 166.000     | 165.220    | 99,53%  |
| 31.02.999.103     | PMU,Const.de muro de contec.p/mant.operativas cancha N°5 E.Carlos Dittborn,Arica             | 1.025.000   | 1.024.590  | 99,96%  |
| 31.02.999.103.003 | Maq-Fletes:PMU,Const.de muro de contec.p/mant.operativas cancha N°5 E.Carlos Dittborn,Arica  | 1.025.000   | 1.024.590  | 99,96%  |
| 31.02.999.105     | Prog.Lim.del Cauce Lecho Río San José y Desembocadura  | 1.528.000   | 1.527.960  | 100,00% |
| 31.02.999.105.002 | Insu-Herra:Prog.Lim.del Cauce Lecho Río San José y Desembocadura                             | 50.000      | 49.980     | 99,96%  |
| 31.02.999.105.003 | Máq-Fletes:Prog.Lim.del Cauce Lecho Río San José y Desembocadura                             | 1.478.000   | 1.477.980  | 100,00% |
| 31.02.999.107     | PMU:Construc.de Pavim.de Adocretos y Areas Verdes Sector Cancha N°3,E.Carlos Dittborn,Arica  | 300.000     | 299.880    | 99,96%  |
| 31.02.999.107.004 | Elem.Protecc.:Construc.de Pavim.de Adocretos y Areas Verdes Sector Cancha N°3,E.Carlos Dittb | 300.000     | 299.880    | 99,96%  |
| 31.02.999.108     | PMU:Construc.de Aceras y Soleras,Camino de Acceso Sector Cancha N°3,E.Carlos Dittborn,Arica  | 268.000     | 267.750    | 99,91%  |
| 31.02.999.108.002 | Insu.-Mat:Construc.de Aceras y Soleras,Camino de Acceso Sector Cancha N°3,E.Carlos Dittborn, | 268.000     | 267.750    | 99,91%  |
| 31.02.999.111     | PMU:Pintado Vías de Evacuación II Etapa  | 1.184.000   | 1.180.956  | 99,74%  |
| 31.02.999.111.002 | Ins.y Mat.:PMU Pintado Vías de Evacuación II Etapa   | 797.000     | 796.348    | 99,92%  |
| 31.02.999.111.003 | Herram.:PMU Pintado Vías de Evacuación II Etapa  | 133.000     | 132.007    | 99,25%  |
| 31.02.999.111.004 | Elem.Protección:PMU Pintado Vías de Evacuación II Etapa                                      | 254.000     | 252.601    | 99,45%  |
| 31.02.999.112     | Proy.FRIL:Construcc.Acera y Soleras, Circuito Deportivo I.Canchas Nueva.,E.C.D,Arica         | 168.000     | 166.166    | 98,91%  |
| 31.02.999.112.003 | Herram.:FRIL Construcc.Acera y Soleras, Circuito Deportivo I.Canchas Nueva.,E.C.D,Arica      | 168.000     | 166.166    | 98,91%  |
| 31.02.999.115     | Normaliz.y Codif.Señalét.Vías de Evacuac.Com.Arica I Et. (FRIL-IMA)                          | 199.000     | 198.097    | 99,55%  |
| 31.02.999.115.003 | Herram.:Normaliz.y Codif.Señalét.Vías de Evacuac.Com.Arica I Et. (FRIL-IMA)                  | 24.000      | 23.345     | 97,27%  |
| 31.02.999.115.004 | Elem.Protec:Normaliz.y Codif.Señalét.Vías de Evacuac.Com.Arica I Et. (FRIL-IMA)              | 175.000     | 174.752    | 99,86%  |
| 31.02.999.117     | Construc.Acera Circuito Dept.y Calle del Deporte Int.E.C.Dittborn (FRIL-IMA)                 | 200.000     | 199.920    | 99,96%  |
| 31.02.999.117.004 | Elem.Protec:Construc.Acera Circuito Dept.y Calle del Deporte Int.E.C.Dittborn (FRIL-IMA)     | 200.000     | 199.920    | 99,96%  |
| 31.02.999.118     | Proy.FRIL:Constr.A. Verd.Dest.a Estac.Ejerc.Hoyad.p/Plantac.Ficus E.C.Dittborn, Arica (2011) | 1.144.000   | 1.141.937  | 99,82%  |
| 31.02.999.118.002 | Insu-Mat:Constr.A. Verd.Dest.a Estac.Ejerc.Hoyad.p/Plantac.Ficus E.C.Dittborn, Arica-FRIL    | 274.000     | 273.105    | 99,67%  |
| 31.02.999.118.004 | Herram.:Constr.A. Verd.Dest.a Estac.Ejerc.Hoyad.p/Plantac.Ficus E.C.Dittborn, Arica-FRIL     | 108.000     | 107.232    | 99,29%  |
| 31.02.999.118.005 | Máq.-Flete:Constr.A. Verd.Dest.a Estac.Ejerc.Hoyad.p/Plantac.Ficus E.C.Dittborn, Arica-FRIL  | 762.000     | 761.600    | 99,95%  |



| Cuenta            | Nombre Cuenta  | Vigente   | Obligado  | Avance  |
|-------------------|--|-----------|-----------|---------|
| 31.02.999.119     | Proy.PMU:Constr.Pavim.Hormig.Sect.Adyac.Nº2, E.C.Dittborn, Arica                         | 390.000   | 389.428   | 99,85%  |
| 31.02.999.119.002 | Insu-Mat.:Constr.Pavim.Hormig.Sect.Adyac.Nº2, E.C.Dittborn, Arica-Proy.PMU               | 390.000   | 389.428   | 99,85%  |
| 31.02.999.121     | Proy.(FRIL) Construcc.A.Verdes Sector Adyacente E.C.Dittborn., Arica                     | 471.000   | 470.050   | 99,80%  |
| 31.02.999.121.004 | Herram.:Proy.(FRIL) Construcc.A.Verdes Sector Adyacente E.C.Dittborn., Arica             | 471.000   | 470.050   | 99,80%  |
| 31.02.999.123     | PMU:Proy.Construcc.Pavim.Hormig.Zona Acceso Escalera Principal (S.Sur) E.C.D., Arica     | 963.000   | 962.006   | 99,90%  |
| 31.02.999.123.003 | Herram.:PMU:Proy.Construcc.Pavim.Hormig.Zona Acceso Escalera Principal (S.Sur) E.C.D.    | 886.000   | 885.251   | 99,92%  |
| 31.02.999.123.004 | Elem.Protecc.:PMU:Proy.Construcc.Pavim.Hormig.Zona Acceso Escalera Principal (S.Sur)     | 77.000    | 76.755    | 99,68%  |
| 31.02.999.124     | Proy.(FRIL):Reparación U.Vecinales Nros. 20, 24, 25, 35, 36, 37 y 46, Arica              | 2.933.000 | 2.932.214 | 99,97%  |
| 31.02.999.124.002 | Insu-Mat:Reparación U.Vecinales Nros. 20, 24, 25, 35, 36, 37 y 46, Arica Proy.FRIL       | 723.000   | 722.749   | 99,97%  |
| 31.02.999.124.003 | Elem.Protecc:Reparación U.Vecinales Nros. 20, 24, 25, 35, 36, 37 y 46, Arica Proy.FRIL   | 2.140.000 | 2.139.465 | 99,98%  |
| 31.02.999.124.005 | Máq.-Flete:Reparación U.Vecinales Nros. 20, 24, 25, 35, 36, 37 y 46, Arica Proy.FRIL     | 70.000    | 70.000    | 100,00% |
| 31.02.999.125     | Proy.(FRIL):Reparación U.Vecinales Nros. 41, 39, 48 y 69, Arica.                         | 105.000   | 105.000   | 100,00% |
| 31.02.999.125.005 | Máq.-Flete:Reparación U.Vecinales Nros. 41, 39, 48 y 69, Arica Proy.FRIL                 | 105.000   | 105.000   | 100,00% |
| 31.02.999.126     | Proy.(FRIL):Reparación Fachadas Escuelas D-21, E-30, D-7 y D-91, Arica                   | 239.000   | 238.573   | 99,82%  |
| 31.02.999.126.003 | Herram.:Reparación Fachadas Escuelas D-21, E-30, D-7 y D-91, Arica Proy.FRIL             | 239.000   | 238.573   | 99,82%  |
| 31.02.999.127     | Proyect.Pintado de Edificios y juntas de Vecinos en la Comuna de Arica 2011              | 173.000   | 0         | 0,00%   |
| 31.02.999.127.001 | Mano-Obra:Proyect.Pintado de Edificios y Juntas de Vecinos en la Comuna de Arica 2011    | 173.000   | 0         | 0,00%   |
| 31.02.999.128     | Proy.Mejor.y Recup.de Espac.Signif.de la Comuna de Arica, I Etapa                        | 51.000    | 50.670    | 99,35%  |
| 31.02.999.128.004 | Elem.Protecc.:Proy.Mejor.y Recup.de Espac.Signif.de la Comuna de Arica, I Etapa          | 51.000    | 50.670    | 99,35%  |
| 31.02.999.129     | Proy.Construcc.A.Verdes y Muro de Contenc.de Jardinerías en Sect.Adyac.E.C.Dittborn      | 112.000   | 111.656   | 99,69%  |
| 31.02.999.129.003 | Elem.Protecc.:Proy.Construcc.A.Verdes y Muro de Contenc.de Jardinerías en Sect.Adyac.E   | 43.000    | 42.888    | 99,74%  |
| 31.02.999.129.004 | Herram.:Proy.Construcc.A.Verdes y Muro de Contenc.de Jardinerías en Sect.Adyac.E.C.Di    | 69.000    | 68.768    | 99,66%  |
| 31.02.999.131     | Proy.Pintado Edificios, J.de Vecinos y Mantenc.Urbana en la Comuna de Arica              | 83.000    | 0         | 0,00%   |
| 31.02.999.131.001 | Mano-Obra:Proy.Pintado Edificios, J.de Vecinos y Mantenc.Urbana en la Comuna de Arica    | 83.000    | 0         | 0,00%   |
| 31.02.999.133     | Proy.FRIL, Construcc. Pavimentac. E.C.Dittborn, Comuna de Arica                          | 481.000   | 480.641   | 99,93%  |
| 31.02.999.133.004 | Elem.Protecc.:Proy.FRIL, Construcc. Pavimentac. E.C.Dittborn, Comuna de Arica            | 481.000   | 480.641   | 99,93%  |
| 31.02.999.135     | Proy.FRIL,Construcc.Muretes Contención Bandedón Central, Las Gredas, Arica               | 810.000   | 808.724   | 99,84%  |
| 31.02.999.135.003 | Herram.:Proy.FRIL,Construcc.Muretes Contención Bandedón Central, Las Gredas, Arica       | 53.000    | 52.360    | 98,79%  |
| 31.02.999.135.004 | Elem.Protecc.:Proy.FRIL,Construcc.Muretes Contención Bandedón Central, Las Gredas, Arica | 757.000   | 756.364   | 99,92%  |
| 31.02.999.137     | Proy.FRIL,Construcc.Pavimento Cancha Nº2 E.C.Dittborn, Arica                             | 3.543.000 | 3.542.105 | 99,97%  |
| 31.02.999.137.002 | Insu-Mat.:Proy.FRIL,Construcc.Pavimento Cancha Nº2 E.C.Dittborn, Arica                   | 2.928.000 | 2.927.698 | 99,99%  |
| 31.02.999.137.004 | Elem.Protecc.:Proy.FRIL,Construcc.Pavimento Cancha Nº2 E.C.Dittborn, Arica               | 615.000   | 614.407   | 99,90%  |
| 31.02.999.138     | Proy.Pintado de Edificios, J. de Vecinos y Mant.Urbana en la Comuna de Arica             | 2.542.000 | 201.388   | 7,92%   |
| 31.02.999.138.001 | Mano-Obra:Proy.Pintado de Edificios, J. de Vecinos y Mant.Urbana en la Comuna de Arica   | 2.380.000 | 40.000    | 1,68%   |
| 31.02.999.138.002 | Insu-Herra:Proy.Pintado de Edificios, J. de Vecinos y Mant.Urbana en la Comuna de Arica  | 162.000   | 161.388   | 99,62%  |
| 31.02.999.140     | Proy.PMU "Mejoramiento Soleras Tramo Sta. María, Tucapel y Azola, Arica"                 | 62.000    | 61.761    | 99,61%  |
| 31.02.999.140.002 | Insu-Mat.:Proy.PMU "Mejoramiento Soleras Tramo Sta. María, Tucapel y Azola, Arica"       | 62.000    | 61.761    | 99,61%  |
| 31.02.999.143     | Proy.PMU, Mejoram.Soleras Tramo Calle C.Avalos, R.Sotomayor, Arica                       | 437.000   | 436.254   | 99,83%  |
| 31.02.999.143.004 | Elem.Protecc.:Proy.PMU, Mejoram.Soleras Tramo Calle C.Avalos, R.Sotomayor, Arica         | 437.000   | 436.254   | 99,83%  |
| 31.02.999.144     | Proy.PMU, Constr.Muretes Contenc.C.Avalos, entre Rotond.A.Arenas y L.Cisnes, Arica       | 1.263.000 | 1.243.491 | 98,46%  |
| 31.02.999.144.002 | Insu-Mat:Proy.PMU, Constr.Muret.Contenc.C.Avalos e/Rotond.A.Arenas y L.Cisnes, Arica     | 166.000   | 165.291   | 99,57%  |
| 31.02.999.144.003 | Herram.:Proy.PMU, Constr.Muret.Contenc.C.Avalos e/Rotond.A.Arenas y L.Cisnes, Arica      | 1.079.000 | 1.078.200 | 99,93%  |

33 CUENTAS POR PAGAR TRANSFERENCIAS DE CAPITAL: Corresponde al programa de pavimentación participativa año 2013 y 2014, con un presupuesto vigente de M\$ 82.760, de lo cual se obligó el 47,66%.

03 CUENTAS POR PAGAR SERVICIO DE LA DEUDA: Comprende los gastos por concepto de las deudas flotantes, entre las que figuran las "Deudas Exigibles" del subtítulo 22, 24, 31 y 33. Esta partida tiene un presupuesto de M\$ 82.760, y un monto obligado de M\$ 39.444.

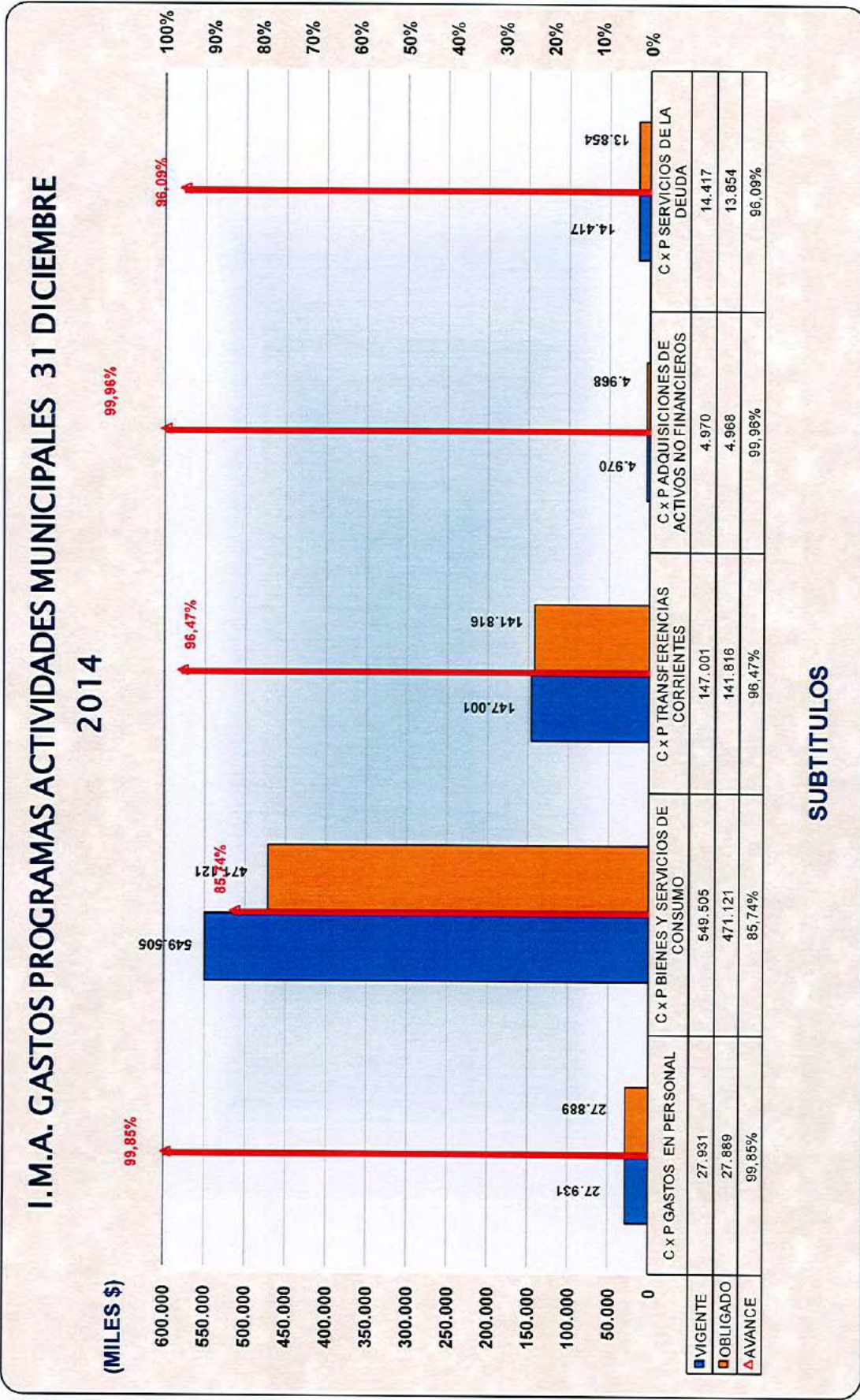
34 CUENTAS POR PAGAR SERVICIOS DE LA DEUDA: En este subtítulo se contempla el ítem 07 denominado Deuda Flotante, que tiene un presupuesto de M\$ 272.260 y registra un avance del 100%.



**I.M.A. GASTOS PROGRAMAS DE ACTIVIDADES MUNICIPALES AL 31 DE DICIEMBRE DEL 2014**

| SUB | ITEM | NOMBRE DE CUENTA                              | INICIAL            | VIGENTE            | OBLIGADO           | SALDO             | % TOTAL<br>GASTOS<br>PPTO. | AVANCE        |
|-----|------|---|--------------------|--------------------|--------------------|-------------------|----------------------------|---------------|
| 21  |      | C x P GASTOS EN PERSONAL                      | 0                  | 27.931.000         | 27.888.899         | 42.101            | 3,76%                      | 99,85%        |
|     | 04   | OTROS GASTOS EN PERSONAL                      | 0                  | 27.931.000         | 27.888.899         | 42.101            | 3,76%                      | 99,85%        |
| 22  |      | C x P BIENES Y SERVICIOS DE CONSUMO           | 507.429.000        | 549.505.000        | 471.121.493        | 78.383.507        | 73,88%                     | 85,74%        |
|     | 01   | ALIMENTOS Y BEBIDAS                           | 88.000.000         | 122.279.000        | 103.885.209        | 18.393.791        | 16,44%                     | 84,96%        |
|     | 02   | TEXTILES, VESTUARIOS Y CALZADOS               | 13.000.000         | 13.792.000         | 12.127.217         | 1.664.783         | 1,85%                      | 87,93%        |
|     | 04   | MATERIALES DE USO O CONSUMO                   | 28.719.000         | 18.406.000         | 15.494.878         | 2.911.122         | 2,47%                      | 84,18%        |
|     | 07   | PUBLICIDAD Y DIFUSION                         | 43.560.000         | 26.515.000         | 16.787.493         | 9.727.507         | 3,56%                      | 63,31%        |
|     | 08   | SERVICIO GENERALES                            | 215.050.000        | 271.992.000        | 246.720.742        | 25.271.258        | 36,57%                     | 90,71%        |
|     | 09   | ARRIENDOS                                     | 95.000.000         | 72.665.000         | 59.331.113         | 13.333.887        | 9,77%                      | 81,65%        |
|     | 12   | OTROS GASTOS EN BIENES Y SERVICIOS DE CONSUMO | 24.100.000         | 23.856.000         | 16.774.841         | 7.081.159         | 3,21%                      | 70,32%        |
| 24  |      | C x P TRANSFERENCIAS CORRIENTES               | 83.458.000         | 147.001.000        | 141.815.534        | 5.185.466         | 19,76%                     | 96,47%        |
|     | 01   | AL SECTOR PRIVADO                             | 83.458.000         | 147.001.000        | 141.815.534        | 5.185.466         | 19,76%                     | 96,47%        |
| 29  |      | C x P ADQUISICION DE ACTIVOS NO FINANCIEROS   | 0                  | 4.970.000          | 4.968.010          | 1.990             | 0,67%                      | 99,96%        |
|     | 04   | MOBILIARIO Y OTROS                            | 0                  | 3.676.000          | 3.674.720          | 1.280             | 0,49%                      | 99,97%        |
|     | 05   | MAQUINAS Y EQUIPOS                            | 0                  | 1.294.000          | 1.293.290          | 710               | 0,17%                      | 99,95%        |
| 34  |      | C x P SERVICIOS DE LA DEUDA                   | 16.991.000         | 14.417.343         | 13.853.835         | 563.508           | 1,94%                      | 96,09%        |
|     | 07   | DEUDA FLOTANTE                                | 16.991.000         | 14.417.343         | 13.853.835         | 563.508           | 1,94%                      | 96,09%        |
|     |      | <b>TOTALES \$</b>                             | <b>607.878.000</b> | <b>743.824.343</b> | <b>659.647.771</b> | <b>84.176.572</b> | <b>100,00%</b>             | <b>88,68%</b> |







**03 : GASTOS DE PROGRAMAS DE ACTIVIDADES MUNICIPALES**

- 21 GASTOS EN PERSONAL: Cuenta que considera las obligaciones efectuadas en personal a honorarios, que son necesarios para dar cumplimiento a los programas de Actividades Municipales, los cuales fueron programados para beneficio de la comunidad.

Cumplido el período en análisis, el gasto obligado ha sido de M\$ 27.889, lo que representa el 99,85% de avance de acuerdo a lo proyectado.

- 04 PRESTACIONES DE SERVICIOS COMUNITARIOS: Encasillada como asignación 004. Corresponde al pago de honorarios de las diferentes oficinas municipales, que guardan directa relación con programas de actividades municipales. Esta partida tiene un presupuesto vigente de M\$ 27.931 y un avance del 99,85%.

Los gastos del ítem 04.004, de acuerdo a Dictamen N° 59.463/07 de la C.G.R., el gasto de éstos queda excluida de la aplicación de las restricciones que plantea el artículo 13 de la Ley N° 19.280, en cuanto a que los municipios, por contratación de honorarios, no podrán exceder del 10% del gasto anual presupuestado sobre las remuneraciones de su personal de planta.

- 22 CUENTAS POR PAGAR BIENES Y SERVICIOS DE CONSUMO: Comprende los gastos por adquisiciones de bienes y servicios no personales, necesarios para el cumplimiento de las funciones y actividades del municipio. Este subtítulo alcanzó a un 85,74% de lo presupuestado. Este subtítulo se encuentra compuesto por:

- 01 ALIMENTOS Y BEBIDAS: Se incluyen los gastos por concepto de alimentos y bebidas para personas y también para animales. Esta asignación tuvo un avance del 84,96%, con una obligación de M\$ 103.885.
- 02 TEXTILES, VESTUARIO Y CALZADO: Ítem de gastos con avance del 87,93% durante el presente trimestre, con un monto obligado de M\$ 12.127.
- 04 MATERIALES DE USO O CONSUMO: Ítem de gastos con avance del 84,18% durante el presente trimestre, con un monto obligado de M\$ 15.495.
- 07 PUBLICIDAD Y DIFUSION: Contempla los servicios de publicación y publicidad televisivo, radial y escrito, de impresión, esta partida tuvo un avance del 63,31%, con una obligación de M\$ 16.787.
- 08 SERVICIOS GENERALES: Esta partida tuvo un avance del 90,71%, con un presupuesto de M\$ 271.992.



Dentro de esta partida se incorporan los gastos por concepto de "Pasajes, fletes y bodegaje" con una obligación de M\$ 26.482 y un avance del 90,06%, "Servicios de Producción y Eventos" con una obligación de M\$ 217.758 y el 90,70% de avance.

- 09     ARRIENDOS: Comprende los gastos por concepto de arriendo de vehículos, arriendo de mobiliarios, arriendo de máquinas y equipos. Esta partida tiene un presupuesto de M\$ 72.665 y un avance del 81,65%.
- 12     OTROS GASTOS EN BIENES Y SERVICIOS DE CONSUMO: Item que corresponde a los "Gastos Menores", "Gastos de Representación" los que corresponden exclusivamente a los inherentes al Alcalde, según normativa vigente y "Otros" donde se incluye alojamiento y demás. Este item tuvo un avance del 70,32% con una obligación de M\$ 16.775.
- 24     CUENTAS POR PAGAR TRANSFERENCIAS CORRIENTES: Corresponde a gastos incurridos hacia el sector privado como parte de las actividades municipales, entre las cuales están los premios y juguetes. Esta partida tuvo un avance del 96,47%, con una obligación de M\$ 141.816.
- 29     CUENTAS POR PAGAR ADQUISICIONES DE ACTIVOS NO FINANCIEROS: Partida que comprende adquisiciones como mobiliarios y otros, maquinarias y equipos. Esta partida en general, tuvo un avance del 99,96%, con una obligación de M\$ 4.968.
- 34     CUENTAS POR PAGAR SERVICIO DE LA DEUDA: Comprende los gastos por concepto de las deudas flotantes, entre las que figuran las "Deudas Exigibles" del subtítulo 21, 22, 24 y 29. Esta partida tiene una obligación de M\$ 13.854, reflejado en un avance del 96,09%.



**I.M.A. GASTOS PROGRAMAS SOCIALES AL 31 DE DICIEMBRE DEL 2014**

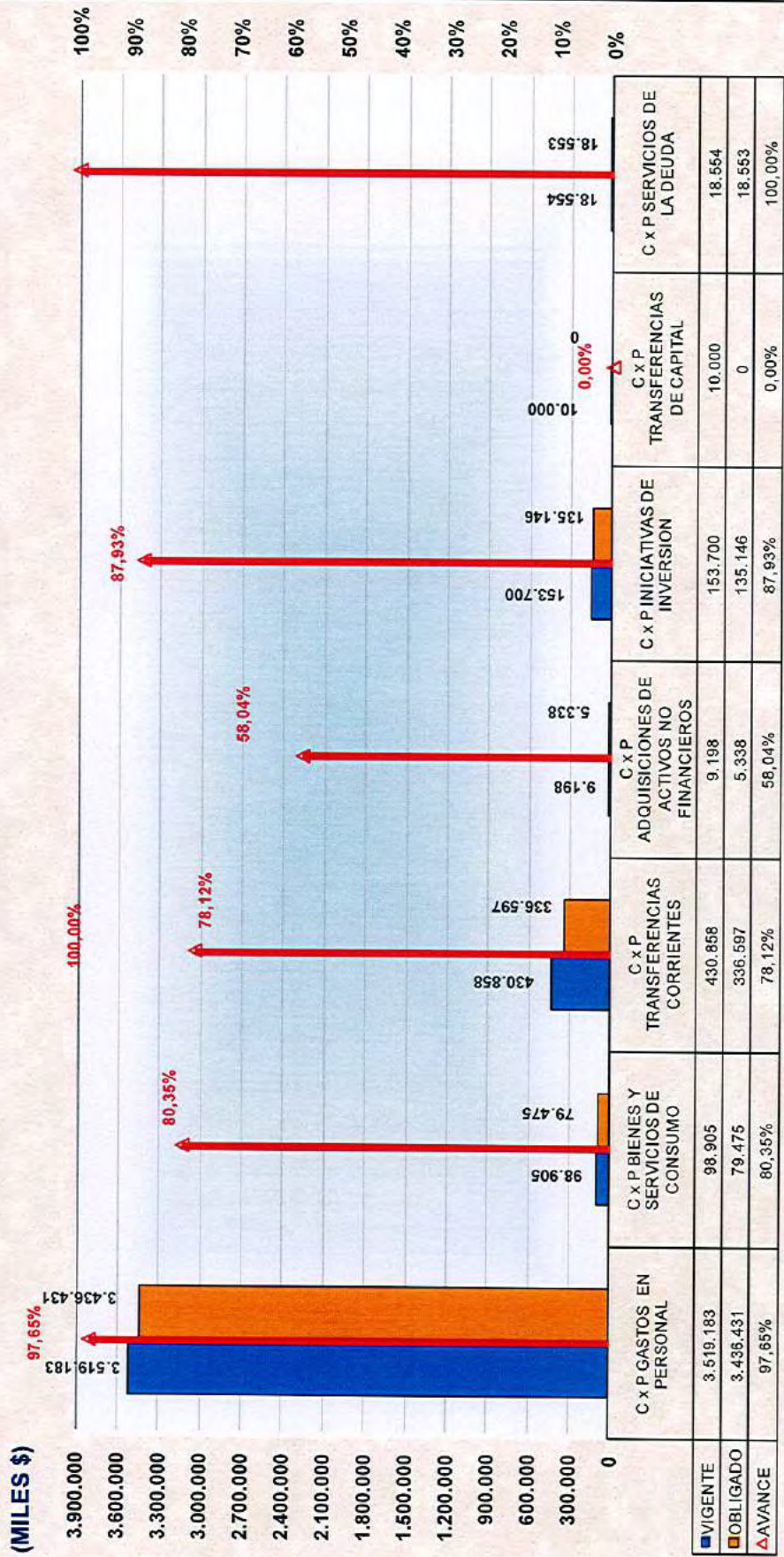
| SUB | ITEM | NOMBRE DE CUENTA                              | INICIAL       | VIGENTE       | OBLIGADO      | SALDO      | % TOTAL<br>GASTOS<br>PPTO. | AVANCE |
|-----|------|---|---------------|---------------|---------------|------------|----------------------------|--------|
| 21  |      | C x P GASTOS EN PERSONAL                      | 1.928.000.000 | 3.519.182.666 | 3.436.430.530 | 82.752.136 | 82,99%                     | 97,65% |
|     | 3    | OTRAS REMUNERACIONES                          | 0             | 72.000        | 71.154        | 846        | 0,00%                      | 98,83% |
|     | 4    | OTROS GASTOS EN PERSONAL                      | 1.928.000.000 | 3.519.110.666 | 3.436.359.376 | 82.751.290 | 82,99%                     | 97,65% |
| 22  |      | C x P BIENES Y SERVICIOS DE CONSUMO           | 59.434.000    | 98.905.000    | 79.475.013    | 19.429.987 | 2,33%                      | 80,35% |
|     | 01   | ALIMENTOS Y BEBIDAS                           | 18.700.000    | 18.299.000    | 16.185.159    | 2.113.841  | 0,43%                      | 88,45% |
|     | 02   | TEXTILES VESTUARIO Y CALZADO                  | 0             | 6.017.000     | 5.614.676     | 402.324    | 0,14%                      | 93,31% |
|     | 04   | MATERIALES DE USO O CONSUMO                   | 14.074.000    | 24.091.000    | 18.754.217    | 5.336.783  | 0,57%                      | 77,85% |
|     | 05   | SERVICIOS BASICOS                             | 0             | 3.400.000     | 3.318.177     | 81.823     | 0,08%                      | 97,59% |
|     | 06   | MANTENIMIENTO Y REPARACIONES                  | 0             | 426.000       | 425.838       | 162        | 0,01%                      | 99,96% |
|     | 07   | PUBLICIDAD Y DIFUSION                         | 5.060.000     | 9.834.000     | 8.651.075     | 1.182.925  | 0,23%                      | 87,97% |
|     | 08   | SERVICIO GENERALES                            | 5.300.000     | 16.214.000    | 10.777.332    | 5.436.668  | 0,38%                      | 66,47% |
|     | 09   | ARRIENDOS                                     | 12.500.000    | 16.950.000    | 12.845.810    | 4.104.190  | 0,40%                      | 75,79% |
|     | 11   | SERVICIOS TECNICOS Y PROFESIONALES            | 1.500.000     | 995.000       | 589.920       | 405.080    | 0,02%                      | 59,29% |
|     | 12   | OTROS GASTOS EN BIENES Y SERVICIOS DE CONSUMO | 2.300.000     | 2.679.000     | 2.312.809     | 366.191    | 0,06%                      | 86,33% |
| 24  |      | C x P TRANSFERENCIAS CORRIENTES               | 316.000.000   | 430.858.000   | 336.597.144   | 94.260.856 | 10,16%                     | 78,12% |
|     | 01   | AL SECTOR PRIVADO                             | 316.000.000   | 414.313.000   | 321.597.144   | 92.715.856 | 9,77%                      | 77,62% |
|     | 03   | A OTRAS ENTIDADES PUBLICAS                    | 0             | 16.545.000    | 15.000.000    | 1.545.000  | 0,39%                      | 90,66% |
| 29  |      | C x P ADQUISICIONES DE ACTIVOS NO FINANCIEROS | 0             | 9.197.961     | 5.338.362     | 3.859.599  | 0,22%                      | 58,04% |
|     | 04   | MOBILIARIO Y OTROS                            | 0             | 5.800.000     | 3.070.200     | 2.729.800  | 0,14%                      | 52,93% |
|     | 05   | MAQUINARIAS Y EQUIPOS                         | 0             | 1.132.961     | 632.961       | 500.000    | 0,03%                      | 55,87% |
|     | 06   | EQUIPOS INFORMATICOS                          | 0             | 2.265.000     | 1.635.201     | 629.799    | 0,05%                      | 72,19% |
| 31  |      | C x P INICIATIVAS DE INVERSION                | 0             | 153.690.000   | 135.146.314   | 18.543.686 | 3,62%                      | 87,93% |
|     | 02   | PROYECTOS                                     | 0             | 153.690.000   | 135.146.314   | 18.543.686 | 3,62%                      | 87,93% |



|            |                                 |               |               |               |             |         |         |
|------------|---------------------------------|---------------|---------------|---------------|-------------|---------|---------|
| 33         | C x P TRANSFERENCIAS DE CAPITAL | 10.000.000    | 10.000.000    | 0             | 10.000.000  | 0,24%   | 0,00%   |
| 03         | A OTRAS ENTIDADES PUBLICAS      | 10.000.000    | 10.000.000    | 0             | 10.000.000  | 0,24%   | 0,00%   |
| 34         | C x P SERVICIOS DE LA DEUDA     | 20.674.000    | 18.553.678    | 18.553.478    | 200         | 0,44%   | 100,00% |
| 07         | DEUDA FLOTANTE                  | 20.674.000    | 18.553.678    | 18.553.478    | 200         | 0,44%   | 100,00% |
| TOTALES \$ |                                 | 2.334.108.000 | 4.240.387.305 | 4.011.540.841 | 228.846.464 | 100,00% | 94,60%  |



I.M.A. GASTOS PROGRAMAS SOCIALES 31 DICIEMBRE 2014



SUBTITULOS



**04 : GASTOS DE PROGRAMAS SOCIALES**

- 21 GASTOS EN PERSONAL: Cuenta que considera las obligaciones efectuadas en personal a honorarios, que son necesarios para dar cumplimiento a los Programas Sociales, los cuales fueron programados para beneficio de la comunidad.

Cumplido el período en análisis, el gasto obligado ha sido de M\$ 3.436.431, lo que representa el 97,65% de avance de acuerdo a lo proyectado.

- 03 HONORARIOS A SUMA ALZADA: Encasilla la asignación 001. Corresponde a honorarios de suma alzada y comisiones de servicio de honorarios en el extranjero. Esta partida tiene un presupuesto de M\$ 72 y un avance del 98,83%.

- 04 PRESTACIONES DE SERVICIOS COMUNITARIOS: Encasillada como asignación 004. Corresponde al pago de honorarios de las diferentes oficinas municipales, que guardan directa relación con programas de actividades municipales. Esta partida tiene un presupuesto vigente de M\$ 3.519.111.

Los gastos del ítem 04.004, de acuerdo a Dictamen N° 59.463/07 de la C.G.R., el gasto de éstos queda excluida de la aplicación de las restricciones que plantea el artículo 13 de la Ley N° 19.280, en cuanto a que los municipios, por contratación de honorarios, no podrán exceder del 10% del gasto anual presupuestado sobre las remuneraciones de su personal de planta.

- 22 CUENTAS POR PAGAR BIENES Y SERVICIOS DE CONSUMO: Comprende los gastos por adquisiciones de bienes y servicios no personales, necesarios para el cumplimiento de los programas sociales fijados por el municipio. Este subtítulo alcanzó a un 80,35% de lo presupuestado. Este subtítulo se encuentra compuesto por:

- 01 ALIMENTOS Y BEBIDAS: Se incluyen los gastos por concepto de alimentos y bebidas para personas y también para animales. Esta asignación tuvo un avance del 88,45%, con una obligación de M\$ 16.185.
- 02 TEXTILES Y VESTUARIOS: Con un avance del 93,31% y un presupuesto anual de M\$ 5.615.
- 04 MATERIALES DE USO O CONSUMO: Ítem de gastos con avance del 77,85% durante el presente trimestre, con un monto obligado de M\$ 18.754.
- 05 SERVICIOS BASICOS: Ítem de gastos con avance del 97,59% durante el presente trimestre, con un monto obligado de M\$ 3.318.



- 06 MANTENIMIENTO Y REPARACIONES: Item de gastos con avance del 99,96% durante el presente trimestre, con un monto obligado de M\$ 426.
- 07 PUBLICIDAD Y DIFUSION: Item de gastos con avance del 87,97% durante el presente trimestre, se han obligado M\$ 8.651.
- 08 SERVICIOS GENERALES: Esta partida tiene un presupuesto vigente de M\$ 16.214, con un avance del 66,47%.
- 09 ARRIENDOS: Comprende los gastos por concepto de arriendo de implementaciones varias, con un avance del 75,79% y un presupuesto vigente de M\$ 16.950.
- 11 SERVICIOS TECNICOS Y PROFESIONALES: Esta partida tiene un presupuesto vigente de M\$ 995, con un avance del 59,29%.
- 12 OTROS GASTOS EN BIENES DE CONSUMO: Cuenta con un presupuesto de M\$ 2.679 y un avance durante este trimestre del 86,33%.
- 24 CUENTAS POR PAGAR TRANSFERENCIAS CORRIENTES: Corresponde a aportes y subvenciones que el municipio otorga a voluntariado y programas de asistencia social. Esta partida tuvo un avance del 78,12%, con una obligación de M\$ 336.597.
- 29 CUENTAS POR PAGAR ADQUISICIONES DE ACTIVOS NO FINANCIEROS: Partida que comprende adquisiciones como mobiliarios y otros, maquinarias y equipos. Esta partida tiene un presupuesto de M\$ 9.198 y un avance del 58,04% durante este trimestre.
- 31 CUENTAS POR PAGAR IINICIATIVAS DE INVERSION: Esta partida tiene un presupuesto de M\$ 153.690 y un avance del 87,93% durante el presente trimestre.
- 33 CUENTAS POR PAGAR TRANSFERENCIAS DE CAPITAL: Esta partida tiene un presupuesto de M\$ 10.000 y sin movimiento durante el presente trimestre.
- 34 CUENTAS POR PAGAR SERVICIO DE LA DEUDA: Comprende los gastos por concepto de las deudas flotantes, entre las que figuran las "Deudas Exigibles" del subtítulo 21, 22, 24 y 29. Esta partida tiene un presupuesto de M\$ 18.554, de los cuales se obligó el 100% de lo presupuestado.

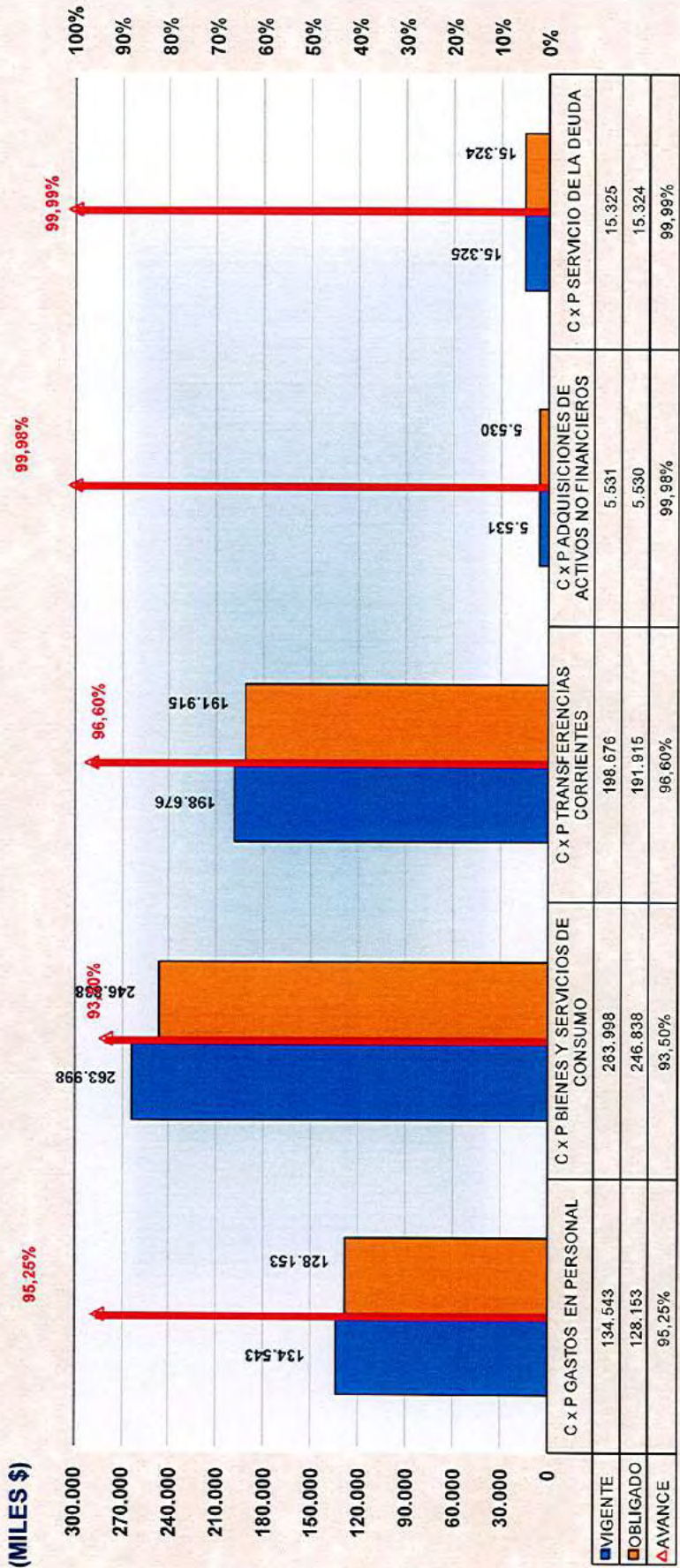


**I.M.A. GASTOS PROGRAMAS RECREACIONALES AL 31 DE DICIEMBRE DEL 2014**

| SUB               | ITEM | NOMBRE DE CUENTA                              | INICIAL            | VIGENTE            | OBLIGADO           | SALDO             | % TOTAL GASTOS PPTO. | AVANCE        |
|-------------------|------|---|--------------------|--------------------|--------------------|-------------------|----------------------|---------------|
| 21                |      | C x P GASTOS EN PERSONAL                      | 0                  | 134.543.334        | 128.153.258        | 6.390.076         | 21,77%               | 95,25%        |
| 4                 |      | OTROS GASTOS EN PERSONAL                      | 0                  | 134.543.334        | 128.153.258        | 6.390.076         | 21,77%               | 95,25%        |
| 22                |      | C x P BIENES Y SERVICIOS DE CONSUMO           | 107.549.000        | 263.998.000        | 246.837.580        | 17.160.420        | 42,71%               | 93,50%        |
| 01                |      | ALIMENTOS Y BEBIDAS                           | 24.300.000         | 89.460.000         | 87.376.246         | 2.083.754         | 14,47%               | 97,67%        |
| 02                |      | TEXTILES, VESTUARIOS Y CALZADOS               | 5.500.000          | 8.652.000          | 8.110.951          | 541.049           | 1,40%                | 93,75%        |
| 03                |      | COMBUSTIBLES Y LUBRICANTES                    | 0                  | 40.000             | 40.000             | 0                 | 0,01%                | 100,00%       |
| 04                |      | MATERIALES DE USO O CONSUMO                   | 13.149.000         | 30.664.000         | 26.315.011         | 4.348.989         | 4,96%                | 85,82%        |
| 07                |      | PUBLICIDAD Y DIFUSION                         | 4.100.000          | 11.850.000         | 10.703.886         | 1.146.114         | 1,92%                | 90,33%        |
| 08                |      | SERVICIO GENERALES                            | 25.000.000         | 56.584.000         | 53.109.584         | 3.474.416         | 9,15%                | 93,86%        |
| 09                |      | ARRIENDOS                                     | 26.500.000         | 54.660.000         | 50.677.489         | 3.982.511         | 8,84%                | 92,71%        |
| 11                |      | SERVICIO TECNICOS Y PROFESIONALES             | 0                  | 200.000            | 100.000            | 100.000           | 0,03%                | 50,00%        |
| 12                |      | OTROS GASTOS EN BIENES Y SERVICIOS DE CONSUMO | 9.000.000          | 11.888.000         | 10.404.413         | 1.483.587         | 1,92%                | 87,52%        |
| 24                |      | C x P TRANSFERENCIAS CORRIENTES               | 133.000.000        | 198.676.000        | 191.915.258        | 6.760.742         | 32,14%               | 96,60%        |
| 01                |      | AL SECTOR PRIVADO                             | 133.000.000        | 198.676.000        | 191.915.258        | 6.760.742         | 32,14%               | 96,60%        |
| 29                |      | C x P ADQUISICIONES DE ACTIVOS NO FINANCIEROS | 0                  | 5.531.000          | 5.530.165          | 835               | 0,89%                | 99,98%        |
| 04                |      | MOBILIARIO Y OTROS                            | 0                  | 2.718.000          | 2.717.901          | 99                | 0,44%                | 100,00%       |
| 05                |      | MAQUINAS Y EQUIPOS                            | 0                  | 2.813.000          | 2.812.264          | 736               | 0,46%                | 99,97%        |
| 34                |      | C x P SERVICIO DE LA DEUDA                    | 15.325.000         | 15.324.800         | 15.323.814         | 986               | 2,48%                | 99,99%        |
| 07                |      | DEUDA FLOTANTE                                | 15.325.000         | 15.324.800         | 15.323.814         | 986               | 2,48%                | 99,99%        |
| <b>TOTALES \$</b> |      |   | <b>255.874.000</b> | <b>618.073.134</b> | <b>587.760.075</b> | <b>30.313.059</b> | <b>100,00%</b>       | <b>95,10%</b> |



I.M.A. GASTOS PROGRAMAS RECREACIONALES 31 DICIEMBRE 2014



SUBTITULOS



**05 : GASTOS DE PROGRAMAS RECREACIONALES**

- 21 GASTOS EN PERSONAL: Cuenta que considera las obligaciones efectuadas en personal a honorarios, que son necesarios para dar cumplimiento a los Programas Recreacionales, los cuales fueron programados para beneficio de la comunidad.

Cumplido el período en análisis, el gasto obligado ha sido de M\$ 128.153, lo que representa el 95,25% de avance de acuerdo a lo proyectado.

- 04 PRESTACIONES DE SERVICIOS COMUNITARIOS: Encasillada como asignación 004. Corresponde al pago de honorarios de las diferentes oficinas municipales, que guardan directa relación con programas de actividades recreacionales municipales. Esta partida tiene un presupuesto vigente de M\$ 134.543.

Los gastos del ítem 04.004, de acuerdo a Dictamen N° 59.463/07 de la C.G.R., el gasto de éstos queda excluida de la aplicación de las restricciones que plantea el artículo 13 de la Ley N° 19.280, en cuanto a que los municipios, por contratación de honorarios, no podrán exceder del 10% del gasto anual presupuestado sobre las remuneraciones de su personal de planta.

- 22 CUENTAS POR PAGAR BIENES Y SERVICIOS DE CONSUMO: Comprende los gastos por adquisiciones de bienes y servicios no personales, necesarios para el cumplimiento de los programas recreacionales fijados por el municipio. Este subtítulo alcanzó a un 93,50% de lo presupuestado. Mantiene un presupuesto vigente de M\$ 263.998. Este subtítulo se encuentra compuesto por:

- 01 ALIMENTOS Y BEBIDAS: Se incluyen los gastos por concepto de alimentos y bebidas para personas y también para animales. Esta asignación tuvo un avance del 97,67%, con una obligación de M\$ 87.376.
- 02 TEXTILES, VESTUARIO Y CALZADO: Ítem de gastos con un presupuesto vigente de M\$ 8.652 y un avance durante este trimestre de 93,75%, tuvo una obligación de M\$ 8.111.
- 03 COMBUSTIBLES Y LUBRICANTES: : Ítem de gastos con un presupuesto vigente de M\$ 40.000 y un avance durante este trimestre del 100%
- 04 MATERIALES DE USO O CONSUMO: Ítem de gastos con avance del 85,82% durante el presente trimestre, con un monto obligado de M\$ 26.315.

Dentro de esta partida se encuentran los ítem de Materiales para mantenimiento y reparaciones de Inmuebles y además el de Otros Materiales, repuestos y útiles diversos.



- 07 PUBLICIDAD Y DIFUSION: Comprende los gastos por concepto de servicios de impresión y otros. Este ítem mantiene un presupuesto de M\$ 11.850, con un avance de 90,33%.
- 08 SERVICIOS GENERALES: Esta partida refleja el gasto para programas recreativos de pasajes, fletes y bodegaje y además los servicios de producción y eventos. Este ítem tiene un presupuesto vigente de M\$ 56.584 con un avance de 93,86%.
- 09 ARRIENDOS: Partida que incluye los gastos en arriendo de vehículos y arriendo de implementaciones varias para la ejecución de los programas recreativos. Esta partida tiene un presupuesto vigente de M\$ 54.660 y un avance de 92,71%.
- 11 SERVICIOS TECNICOS Y PROFESIONALES: Esta partida contempla el gasto en servicios de filmación, con presupuesto de M\$ 200 y 50% de avance en el trimestre.
- 12 OTROS GASTOS EN BIENES Y SERVICIOS DE CONSUMO: En esta partida se refleja el gasto en programas recreativos por concepto de alojamiento y otros. Tiene un presupuesto de M\$ 11.888 y un avance del 87,52%.
- 24 CUENTAS POR PAGAR TRANSFERENCIAS CORRIENTES: Corresponde a aportes y subvenciones que el municipio otorga a diversas entidades tanto públicas como privadas. Entre las entregas a instituciones del sector privado se encuentran los premios y además las donaciones. Esta partida tuvo un avance del 96,60%, con una obligación de M\$ 191.915.
- 29 CUENTAS POR PAGAR ADQUISICIONES DE ACTIVOS NO FINANCIEROS: Para el caso de los Programas Recreacionales solo se considerar el ítem "05 Máquinas y Equipos", la cual tiene un presupuesto vigente de M\$ 5.531, con un avance durante el presente trimestre de 99,98%.
- 34 CUENTAS POR PAGAR SERVICIO DE LA DEUDA: Comprende los gastos por concepto de las deudas flotantes, entre las que figuran las "Deudas Exigibles" del subtítulo 21, 22, 24 y 29. Esta partida tiene un presupuesto de M\$ 15.325, de los cuales se obligó el 99,99% de lo presupuestado.

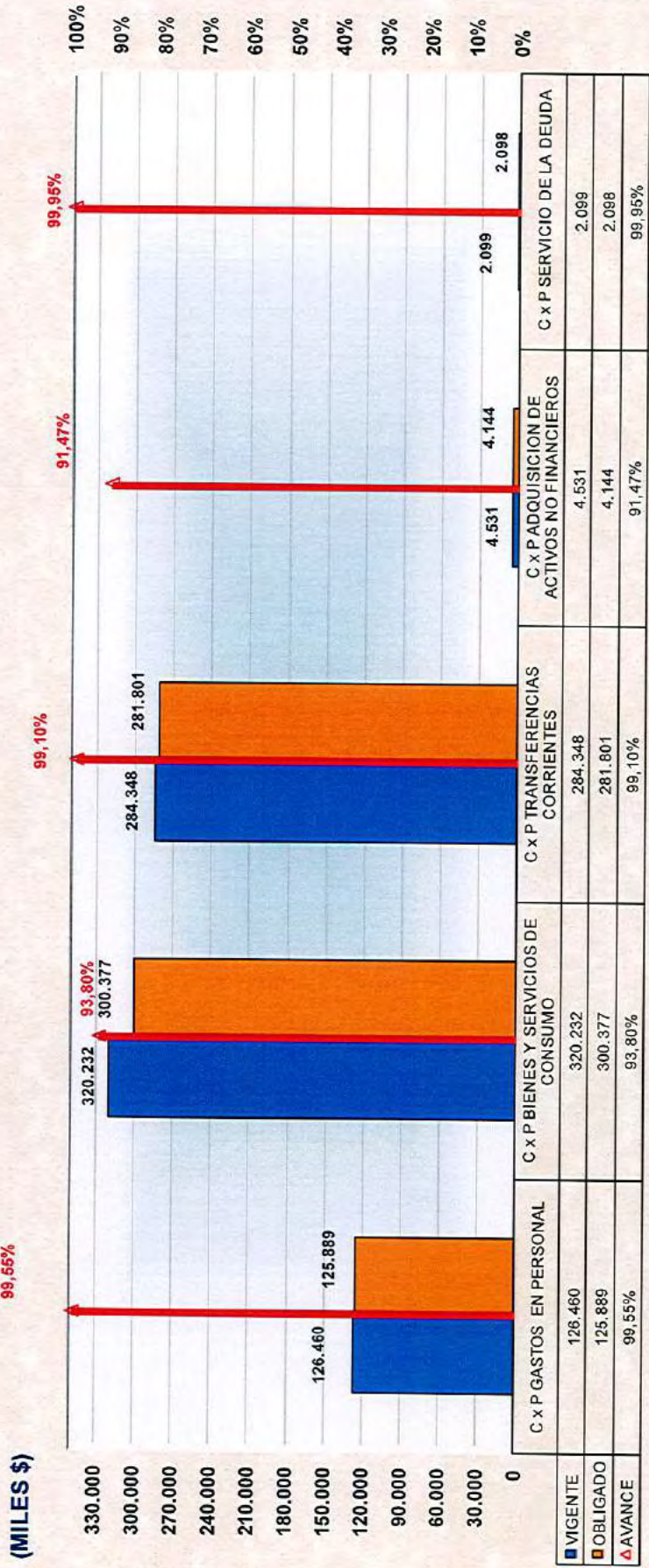


I.M.A. GASTOS PROGRAMAS CULTURALES AL 31 DE DICIEMBRE DEL 2014

| SUB | ITEM | NOMBRE DE CUENTA                              | INICIAL     | VIGENTE     | OBLIGADO    | SALDO      | % TOTAL GASTOS PPTO. | AVANCE  |
|-----|------|---|-------------|-------------|-------------|------------|----------------------|---------|
| 21  |      | C x P GASTOS EN PERSONAL                      | 80.000.000  | 126.460.000 | 125.889.287 | 570.713    | 17,14%               | 99,55%  |
|     | 04   | OTROS GASTOS EN PERSONAL                      | 80.000.000  | 126.460.000 | 125.889.287 | 570.713    | 17,14%               | 99,55%  |
| 22  |      | C x P BIENES Y SERVICIOS DE CONSUMO           | 65.547.000  | 320.232.000 | 300.377.160 | 19.854.840 | 43,41%               | 93,80%  |
|     | 01   | ALIMENTOS Y BEBIDAS                           | 9.000.000   | 39.946.000  | 38.148.899  | 1.797.101  | 5,42%                | 95,50%  |
|     | 02   | TEXTILES, VESTUARIOS Y CALZADOS               | 2.700.000   | 4.028.000   | 3.561.660   | 466.340    | 0,55%                | 88,42%  |
|     | 04   | MATERIALES DE USO O CONSUMO                   | 5.597.000   | 12.424.000  | 9.415.922   | 3.008.078  | 1,68%                | 75,79%  |
|     | 07   | PUBLICIDAD Y DIFUSION                         | 20.650.000  | 42.369.000  | 41.993.105  | 375.895    | 5,74%                | 99,11%  |
|     | 08   | SERVICIO GENERALES                            | 15.000.000  | 107.700.000 | 104.097.283 | 3.602.717  | 14,60%               | 96,65%  |
|     | 09   | ARRIENDOS                                     | 7.000.000   | 94.708.000  | 85.212.989  | 9.495.011  | 12,84%               | 89,97%  |
|     | 12   | OTROS GASTOS EN BIENES Y SERVICIOS DE CONSUMO | 5.600.000   | 19.057.000  | 17.947.302  | 1.109.698  | 2,58%                | 94,18%  |
| 24  |      | C x P TRANSFERENCIAS CORRIENTES               | 96.000.000  | 284.348.000 | 281.800.766 | 2.547.234  | 38,55%               | 99,10%  |
|     | 01   | AL SECTOR PRIVADO                             | 96.000.000  | 284.348.000 | 281.800.766 | 2.547.234  | 38,55%               | 99,10%  |
| 29  |      | C x P ADQUISICION DE ACTIVOS NO FINANCIEROS   | 0           | 4.531.000   | 4.144.420   | 386.580    | 0,61%                | 91,47%  |
|     | 04   | MOBILIARIOS Y OTROS                           | 0           | 210.000     | 210.000     | 0          | 0,03%                | 100,00% |
|     | 05   | MAQUINARIAS Y EQUIPOS                         | 0           | 3.935.000   | 3.934.420   | 580        | 0,53%                | 99,99%  |
|     | 06   | EQUIPOS INFORMATICOS                          | 0           | 386.000     | 0           | 386.000    | 0,05%                | 0,00%   |
| 34  |      | C x P SERVICIO DE LA DEUDA                    | 2.152.000   | 2.098.658   | 2.097.545   | 1.113      | 0,28%                | 99,95%  |
|     | 07   | DEUDA FLOTANTE                                | 2.152.000   | 2.098.658   | 2.097.545   | 1.113      | 0,28%                | 99,95%  |
|     |      | TOTALES \$                                    | 243.699.000 | 737.669.658 | 714.309.178 | 23.360.480 | 100,00%              | 96,83%  |



I.M.A. GASTOS PROGRAMAS CULTURALES 31 DICIEMBRE 2014



SUBTITULOS



## **06 : GASTOS DE PROGRAMAS CULTURALES**

- 21 GASTOS EN PERSONAL: Cuenta que considera las obligaciones efectuadas en personal a honorarios, que son necesarios para dar cumplimiento a los Programas Culturales, los cuales fueron programados para beneficio de la comunidad.

Cumplido el período en análisis, el gasto obligado ha sido de M\$ 125.889, lo que representa el 99,55% de avance de acuerdo a lo proyectado.

- 04 PRESTACIONES DE SERVICIOS COMUNITARIOS: Encasillada como asignación 004. Corresponde al pago de honorarios de las diferentes oficinas municipales, que guardan directa relación con programas de actividades culturales municipales. Esta partida tiene un presupuesto vigente de M\$ 126.460.

Los gastos del ítem 04.004, de acuerdo a Dictamen N° 59.463/07 de la C.G.R., el gasto de éstos queda excluida de la aplicación de las restricciones que plantea el artículo 13 de la Ley N° 19.280, en cuanto a que los municipios, por contratación de honorarios, no podrán exceder del 10% del gasto anual presupuestado sobre las remuneraciones de su personal de planta.

- 22 CUENTAS POR PAGAR BIENES Y SERVICIOS DE CONSUMO: Comprende los gastos por adquisiciones de bienes y servicios no personales, necesarios para el cumplimiento de los programas culturales fijados por el municipio. Este subtítulo alcanzó a un 93,80% de lo presupuestado. Mantiene un presupuesto vigente de M\$ 300.377. Este subtítulo se encuentra compuesto por:

- 01 ALIMENTOS Y BEBIDAS: Se incluyen los gastos por concepto de alimentos y bebidas para personas y también para animales. Esta asignación tuvo un avance durante este trimestre de 95,50%, con un presupuesto de M\$ 38.149.

- 02 TEXTILES, VESTUARIO Y CALZADO: Ítem de gastos con un presupuesto vigente de M\$ 4.028 y un avance de un 88,42% durante este trimestre.

- 04 MATERIALES DE USO O CONSUMO: Ítem de gastos con avance del 75,79% durante el presente trimestre, con un monto obligado de M\$ 9.416.

Dentro de esta partida se encuentran los ítem de insumos, repuestos y accesorios computacionales, así como los materiales para mantenimiento y reparación de inmuebles.

- 07 PUBLICIDAD Y DIFUSION: Ítem de gastos con avance del 99,11% durante el presente trimestre, con un monto obligado de M\$ 41.993.



- 08 SERVICIOS GENERALES: Esta partida refleja el gasto para programas culturales de pasajes, fletes y bodegaje y además los servicios de producción y eventos. Este ítem tiene un presupuesto vigente de M\$ 107.700 y una obligación de M\$ 104.097, reflejado en un 96,65%.
- 09 ARRIENDOS: Partida que incluye los gastos en arriendo de fotocopadoras para la ejecución de los programas culturales. Esta partida tiene un presupuesto vigente de M\$ 94.708 y un avance de 89,97%.
- 12 OTROS GASTOS EN BIENES Y SERVICIOS DE CONSUMO: En esta partida se refleja el gasto en programas culturales por concepto de alojamiento. Tiene un presupuesto de M\$ 19.057 y una obligación de M\$ 17.947 al presente trimestre, con un avance del 94,18%.
- 24 CUENTAS POR PAGAR TRANSFERENCIAS CORRIENTES: Corresponde a aportes al sector privado en premios, a la Agrupación Cultural de Arica, a la Agrupación Social, Deportiva y Cultural "Sol del Norte" y a la Agrupación Orfeón Municipal, la partida tuvo un avance del 99,10%, con una obligación de M\$ 281.8015, mantiene un presupuesto vigente de M\$ 284.348.
- 29 CUENTAS POR PAGAR ADQUISICION DE ACTIVOS NO FINANCIEROS: En esta partida se refleja el gasto en programas culturales por concepto de maquinarias y equipos. Tiene un presupuesto de M\$ 4.531 y una obligación de M\$ 4.144 al presente trimestre, con un avance del 91,47%.
- 34 CUENTAS POR PAGAR SERVICIO DE LA DEUDA: Comprende los gastos por concepto de las deudas flotantes, entre las que figuran las "Deudas Exigibles" del subtítulo 21, 22 y 24. Esta partida tiene un presupuesto de M\$ 2.098, de los cuales se obligó el 99,95% de lo presupuestado.



II SUBVENCIONES Y APORTES MUNICIPALES

En cumplimiento al Artículo 5° letra g) de la Ley 18.695, en donde indica que las subvenciones y aportes, no podrían exceder, en su conjunto, al siete (7) por ciento del presupuesto municipal, el detalle de estos es el siguiente:

PRESUPUESTO VIGENTE 36.160.633.000

SUBVENCIONES

| ITEM      | NOMBRE                                 | PRESUPUESTO VIGENTE |              |
|-----------|--|---------------------|--------------|
| 24.01.004 | Organizaciones Comunitarias            | 34.000.000          |              |
| 24.01.006 | Voluntariado                           | 19.000.000          |              |
| 24.01.999 | Otras Transferencias al Sector Privado | 475.804.000         |              |
|           | <b>Total Subvenciones</b>              | <b>528.804.000</b>  | <b>1,46%</b> |

APORTES

| ITEM  | NOMBRE                     | PRESUPUESTO VIGENTE |                     |
|---|----------------------------|---------------------|---------------------|
| 24.03.002   | A los Servicios de Salud   | 50.320.000          |                     |
| 24.03.080   | A las Asociaciones         | 18.600.000          |                     |
| 24.03.099   | A Otras Entidades Públicas | 40.155.000          |                     |
| 24.03.100   | A Otras Municipalidades    | 384.295.000         |                     |
|   | <b>Total Aportes</b>       | <b>493.370.000</b>  | <b>1,36%</b>        |
| <b>TOTAL PORCENTAJE DE SUBVENCIONES Y APORTES</b> |                            |                     | <b><u>2,83%</u></b> |

Al 31 de Diciembre del 2014, el porcentaje de subvenciones y aportes es de 2,83%, sobre el presupuesto vigente.



**III SITUACION FINANCIERA I.M.A.**

Al 31 de Diciembre del año 2014, la situación financiera que presenta la Municipalidad, según formato establecido en el anexo 1 del oficio 2474 de fecha 27 de noviembre de 2002 y 2140 del 22 de septiembre de 2006 de la Contraloría Regional de Tarapacá.

| <b>CODIGO<br/>CONTABLE</b>  | <b>DETALLE</b>   | <b>PARCIALES<br/>(\$)</b> | <b>TOTALES<br/>(\$)</b> |
|-----------------------------|--|---------------------------|-------------------------|
| 111                         | <b>Disponibilidad de Fondos</b>  |                           | <b>10.738.844.326</b>   |
| <b>Más</b>                  | <b>Cuentas por Cobrar</b>  |                           | <b>789.570.952</b>      |
| 113                         | Fondos Especiales  | 0                         |                         |
| 115                         | Cuentas por Cobrar   | 272.353.178               |                         |
| 11408                       | Otros Deudores Financieros   | 502.420.481               |                         |
| 11409                       | Tarjetas de Créditos   | 3.293.237                 |                         |
| 11601                       | Documentos Protestados   | 11.504.056                |                         |
| 11602                       | Detrimentos de Recursos Disponibles                                    | 0                         |                         |
| 12102                       | Documentos por Cobrar  | 0                         |                         |
| <b>Menos</b>                | <b>Deuda Corriente</b>   |                           | <b>-2.186.216.369</b>   |
| 215                         | Cuentas por Pagar Gastos Presupuestarios                               | -1.213.942.853            |                         |
| 21404                       | Garantías Recibidas  | -88.192.724               |                         |
| 21409                       | Otras Obligaciones Financieras   | -616.597.726              |                         |
| 21410                       | Retenciones Previsionales  | 0                         |                         |
| 21411                       | Retenciones Tributarias  | -40.281.346               |                         |
| 21412                       | Retenciones Voluntarias  | 0                         |                         |
| 21413                       | Retenciones Judiciales y Similares                                     | -5.232.823                |                         |
| 21601                       | Documentos Caducados   | -172.874.656              |                         |
| 22101                       | Acreedores   | -34.233.258               |                         |
| 22103                       | I.V.A. Débito Fiscal   | 0                         |                         |
| 22201                       | Pasivos por Clasificar   | -14.860.983               |                         |
| <b>Menos</b>                | <b>Fondos de Terceros</b>  |                           | <b>-220.930.079</b>     |
| 22107                       | Obligaciones por Aportes al F.C.M.                                     | -134.145.882              |                         |
| 22108                       | Obligaciones con Registro Multas de Tránsito                           | -40.769.446               |                         |
| 22109                       | Obligaciones con Registro Multas de Tránsito (TAG)                     | -129.594                  |                         |
| 22110                       | Obligaciones Varias por Recaudación de Multas de Otras Municipalidades | -45.885.157               |                         |
| <b>Menos</b>                | <b>Fondos Recibidos en Administración</b>                              |                           | <b>-1.155.925.464</b>   |
| 21405                       | Administración de Fondos   | -1.155.925.464            |                         |
| 11405                       | Aplicación de Fondos en Administración                                 | 0                         |                         |
| <b>SUPERAVIT FINANCIERO</b> |  |                           | <b>7.965.343.366</b>    |

**NOTA:** Este análisis no considera:

- 1) Cuentas por cobrar de Años Anteriores.
- 2) Obligaciones no devengadas de los subtítulos de Gastos 21, 22, 24, 26, 29, 31 y 33 por un monto de \$ 944.603.059.
- 3) Gastos no obligados ni registrados en la contabilidad.



IV SITUACION COTIZACIONES PREVISIONALES I.M.A.

Al 31 de Diciembre del año 2014, la situación de las Cotizaciones Previsionales (Fondo de Pensiones y Salud) del personal regido por la Ley 18.883 "Estatuto para Funcionarios Municipales" del Subtítulo 21 Gasto en Personal, exceptuando al personal del Código del Trabajo, es la siguiente:

→ Cotizaciones del mes de Diciembre se encuentran pendientes de pago, según Situación Contable al 31/12/2014:

|        |   |        |
|--------|---|--------|
| 214.10 | Obligaciones con Instituciones de Previsión | \$ 0.- |
|--------|---|--------|

Para el presente trimestre no existe certificación sobre los pagos de cotizaciones previsionales.



**V APOORTE AL FONDO COMUN MUNICIPAL**

Al 31 de Diciembre del año 2014, la situación del aporte que realizó la Municipalidad de Arica al Fondo Común Municipal, es la siguiente:

**1. ENVIADOS AL F.C.M.:**

| FECHA                                 | NUMERO EGRESO | RECAUDACION MES DE: | MONTO                |
|---------------------------------------|---------------|---------------------|----------------------|
| 6-ene                                 | 10601         | Diciembre           | 17.360.296           |
| 7-feb                                 | 10602         | Enero               | 17.164.925           |
| 7-mar                                 | 10603         | Febrero             | 58.638.781           |
| 7-abr                                 | 10604         | Marzo               | 504.951.796          |
| 8-may                                 | 10605         | Abril               | 121.775.246          |
| 6-jun                                 | 10606         | Mayo                | 108.808.589          |
| 7-jul                                 | 10614         | Junio               | 38.636.971           |
| 6-ago                                 | 10619         | Julio               | 26.215.250           |
| 5-sep                                 | 10624         | Agosto              | 35.420.878           |
| 7-oct                                 | 10625         | Septiembre          | 100.215.602          |
| 6-nov                                 | 10627         | Octubre             | 54.637.474           |
| 5-dic                                 | 10630         | Noviembre           | 21.364.261           |
| <b>TOTAL ENVIADO AL 31/12/2014 \$</b> |               |                     | <b>1.105.190.069</b> |

**2. FONDOS POR COBRAR PARA EL F.C.M. (62,5% PERMISOS CIRCULACION)**

| CODIGO  | NOMBRE CUENTA                    | MONTO (\$) |
|---|----------------------------------|------------|
| 1151210002                                      | Operación Años Anteriores F.C.M. | 0          |
| <b>TOTAL FONDOS POR COBRAR AL 31/12/2014 \$</b> |                                  | <b>0</b>   |

**3. FONDOS DISPONIBLES**

Al 31/12/2014 en la cuenta contable 111.08 "Fondos por Enterar al F.C.M.", existe un disponible de \$ 14.589.700.-

**4. OBLIGACIONES**

Al 31/12/2014 en la cuenta contable 221.07 "Obligaciones por aportes al F.C.M.", es de \$ 134.145.882.



## VI PASIVOS CONTINGENTES

La Ley N° 20.237 publicada el 24 de Diciembre del 2007, en el Artículo 2° punto N° 4, señala que se debe informar al Concejo "los Pasivos Contingentes" derivados, entre otras causas, demandas judiciales y las deudas con proveedores, empresas de servicios y otras entidades publicadas que puedan no ser servidas en el marco del presupuesto anual".

De esta forma se solicitó por oficios dicha información a las Direcciones de Administración y Finanzas, y Asesoría Jurídica, respondiendo solamente esta última en Ordinario N° 43 del 12/01/2015 con el detalle de las causas judiciales en la que la municipalidad actúa como demandada al día 31 de Diciembre del 2014, y que corresponden a:

### 1º JUZGADO DE LETRAS EN LO CIVIL DE ARICA

| CARATULADO     | CAUSA<br>ROL N° | MATERIA  | CONTENIDO   | ESTADO CAUSA  | CUANTIA<br>DEMANDADA | CUANTIA<br>RESULTADO  |
|----------------|-----------------|--|---|---|----------------------|---|
| SOTO / IMA     | 2478-<br>2013   | Demanda de indemnización de perjuicios por responsabilidad extracontractual. | Alega la demandante, haber sufrido un accidente por la falta de servicio, causal directa y determinante de los daños y perjuicios ocasionados con fecha 28 de septiembre de 2009. Con su vehículo manejaba por Av. Panamericana, cuando se encontro con obras ejecutadas por la Constructora Pacal, hundiéndose su vehículo y volcando en una zanja de unos 4 mts. De largo por unos 50 cms. De ancho.<br><br>El incidente fue conocido por Policía Local por falta de señalética de tránsito, en la que se condenó a Const. Pacal a una multa de una y media UTM.<br><br>Alega que la construcción del condominio Pacífico Norte IV fue autorizada por la IMA. | Vigente,<br>27.11.2014<br>Visto a la letra. Desistimiento de la acción, por no poder sufragar gastos del proceso, y solicita exoneración de costas por precaria situación. TRASLADO. Debe notificarse por el Art. 52 CPC. | \$86.724.220.-       | Vigente.  |
| CORVACHO / IMA | 2135-<br>2012   | Demanda de indemnización de perjuicios.                                      | Accidente ocurrido en muelle Chinchorro norte, donde surfista sufrió un corte de pierna debido supuestamente a restos de fierro producto del desmantelamiento de muelle.  | 28.08.14 Se retiró copias de sentencia definitiva.<br>*Posible retiro para fines de notificación, pues debe ser notificada la sentencia.<br>12.08.2014 Sentencia Definitiva.  | \$25.600.000.-       | No ha lugar la demanda de indemnización de perjuicios.<br><br><b>CONTRASTE:</b><br><b>\$25.600.000.-</b><br><br>(Se espera notificación por cédula de sentencia, para luego dar paso al período recursivo). |



|                              |           |  |   |   |   |                                     |
|------------------------------|-----------|--|---|---|---|-------------------------------------|
| <b>MORENO / IMA</b>          | 705-2014  | Indemnización de perjuicios por falta de servicio establecido en el Art. 141 de la LOC 18.695, 18.575 Bases Generales de la administración del Estado. | Demanda entablada en contra de la IMA, Bitumix S.A. y Dirección Regional de Vivienda y Urbanismo, por accidente producto de una caída a una zanja junto a la vereda, por don Angel Carvajal Carvajal, lo que culminó con su muerte.   | 11.11.2014<br>Auto.<br>"Agréguese el exhorto a sus antecedentes y enmiédese su foliación."<br><br>10.11.2014<br>Oficio del Tribunal (Exhorto) para fines de notificación personal o por el Art. 44 CPC.<br><br>08.05.2014<br>Certificado de búsqueda por receptor, no hayando al representante legal de Bitumix S.A.<br><br>*Eventual Notificación por el 44 CPC. | \$201.300.000.-   | Vigente.                            |
| <b>CONSTR. RENACER / IMA</b> | 1434-2012 | Gestión Preparatoria cobro de 3 facturas.  | Contratos suscritos por IMA con Soc. Constructora Renacer Ltda:<br>1. P.Publica N° 89/2010<br>"Mejoramiento de Servicios Higienicos y Camarines Escuela D-12 Romulo Peña"<br>2. P.Publica N° 117-2010<br>"Mejoramiento de servicio higienicos y camarines Escuela D-11 Manuel Rodriguez Erdoyza".<br>3. P.Publica N° 118-2010<br>"Mejoramiento de servicio higienico y camarines Escuela D-16 Subteniente Luis Cruz Martinez".<br>- Se puso término anticipado a los contratos por incumplimientos graves.<br>- Por medio de la liquidacion se establece un saldo a favor de:<br>5.015.821.- (PP 89/2010)<br>5.172.021.- (PP 117/2010)<br>5.151.766.- (PP 118/2010).<br><br>- Excepción cosa juzgada en cuanto a la preparacion de la via ejecutiva. (Rol 771-2012 del 2° Juzgado de Letras) en la cual se fracasó. | 03.09.2013<br>Archivo del Tribunal por inactividad por más de 6 meses.  | \$ 83.367.473.-<br>( \$15.339.608.- consignado mediante notario público). | Actualmente se encuentra archivada. |



|  |            |   |  |  |                |                |
|--|------------|---|--|--|----------------|----------------|
|  |            |   | <ul style="list-style-type: none"> <li>- Querrela infraccional en Policia Local por la futura demandante en la que reconoce los valores de las liquidaciones de los contratos.</li> <li>- \$ 15.339.608 fueron pagados por consignacion.</li> </ul>  |  |                |                |
| SELLA / IMA                                | 601-2014   | Prescripción acciones de cobro                                | Sra.Nancy Sella Rojas, demanda que se declaren prescritas extintivamente las acciones de cobro de convenio de pago intentadas por la Tesorería Municipal, toda vez que habiendo tomado conocimiento de la existencia de una deuda, no existiendo notificación alguna del requerimiento de pago desde marzo de 1994. Existe, según la demanda, notificación informal "Detalle de giros pendientes de pago según rut e impuesto" lo que argumenta no constituir un acto de cobranza formal.  | 26.09.2014 Pre-archivo.<br>20.06.2014 Auto de Prueba, que debe ser notificada por la parte demandante.               | \$1.471.273.-  | Pre-archivada. |
| AGUAS DEL ALTIPLANO S.A. / IMA (IMA / MOP) | C-972-2009 | Oposición a regulación de derechos de agua. (Juicio Sumario). | <p>Pleito sobre las aguas provenientes de un pozo subterráneo construido por la JUNTA DE ADELANTO DE ARICA, con el objeto de regar las areas verdes del parque Ibañez, y Brasil. El terreno donde se encuentra el pozo es un BNUP, sin embargo, no consta que los derechos de aprovechamiento de dichas aguas, hayan sido traspasados a la IMA una vez disuelta la Junta, es por lo que se dio inicio al procedimiento de regularización. A este proceso se opuso Aguas del Altiplano S.A.</p> <ul style="list-style-type: none"> <li>- Lo que se busca es que se confirme una situacion de hecho ya existente, esto es, la posesion permanente e ininterrumpida, sin violencia o clandestinidad, sobre las aguas respectivas por parte de la IMA, por el lapso de tiempo exigido por la Ley.</li> </ul> | 22.12.2014 Celebrado comparendo de contestacion, conciliación y prueba, con la inasistencia de Aguas del Altiplano). | Indeterminada. | Vigente.       |



1er. JUZGADO DE LETRAS EN LO CIVIL DE ARICA

| CARATULADO                                  | CAUSA<br>ROL N°                           | MATERIA   | CONTENIDO   | ESTADO<br>CAUSA   | CUANTIA<br>DEMANDADA | CUANTI<br>A<br>RESULTA<br>DO                 | ACCION<br>A SEGUIR   |
|---|---|---|---|---|----------------------|--|--|
| PONCE / IMA<br>(Constructora ELPA<br>LTDA.) | 2389-<br>2014                             | Demanda de<br>indemnizació<br>n de<br>perjuicios  | Demandante alega incumplimientos contractuales en los estados de pagos. Suscripción contractual de la IMA con la parte demandante, de dos obras: "Mejoramiento de oficina de concejales"(P.Publica N°49/2012) y "Complejo Deportivo Aurora de Chile, Etapa I". (P.Pública N°16/2013).   | 05.01.2015<br>Por<br>evacuada<br>la dúplica.  | \$336.324.225.-      | Vigente                                      |  |
| POZZI, CID Y ARAYA<br>LTDA. / IMA           | 163-<br>2014<br>Corte<br>N° 509-<br>2014. | Demanda<br>ejecutiva<br>(Perfecciona<br>do título<br>mediante<br>gestion<br>preparatoria)       | <p>Deuda emanada de factura N°022 de fecha 9 de febrero de 2013, que daría cuenta de la prestación de servicios pirotécnicos para la celebración del día 7 de junio de 2012.</p> <p>Sealega por la IMA la nulidad del acto administrativo pues el Sr. Boris Inostroza, encargado de eventos en ese momento, concreto el acuerdo con la empresa Aritecnia Ltda. Siendo su naturaleza contractual a honorarios, no teniendo esa facultad de contratar debido al carácter de contratación.</p> <p>Asimismo opone la IMA la excepción de prescripción, tanto de la deuda como de la acción ejecutiva.</p> | 24.12.2014<br>Se<br>devuelven<br>las<br>compulsas.<br>Tribunal<br>ordena<br>cumplir<br>trámite<br>dispuesto<br>por Tribunal<br>de Alzada.<br>(En este<br>caso se<br>confirmó el<br>no ha lugar<br>la solicitud<br>de oficios a<br>Chilecompra). | \$8.300.000.-        | Vigente                                      |  |
| ASEVERTRANS / IMA                           | 2488-<br>2013                             | Demanda<br>juicio<br>ordinario de<br>cobro de<br>pesos e<br>indemnizacio<br>n de<br>perjuicios. | <p>Demanda relativa a P.Publica 09/2009, denominada "Contratación para arriendo de vehículos y maquinarias para relleno sanitario de residuos sólidos municipal 2009"</p> <p>El Municipio pone termino anticipado a la renovación del contrato suscrito con fecha 15 de marzo de 2012, y ordena hacer efectiva la boleta de garantía o</p>  | 26.05.2014<br>Prearchivo.   | \$911.523.900.-      | Prearch<br>ivada<br>según<br>resoluci<br>ón. | <p>*Atento<br/>al tiempo<br/>transcurri<br/>do.</p> <p>Suspendi<br/>da<br/>mientras<br/>no exista<br/>sentencia<br/>en causa<br/>RUC<br/>N°110072<br/>0074</p> |



|   |           |  |  |   |  |   |  |
|---|-----------|--|--|---|--|---|--|
|   |           |  | deposito a la vista de fiel cumplimiento.  |   |  |   |  |
| ALGORTA / IMA   | 1809-2010 | Demanda de indemnización de perjuicios.  | <p>Empresa de Aseo Industrial demanda por la cancelación de la contratación respecto a los servicios de Limpieza de Polimetales en establecimientos educativos DAEM.</p> <p>IMA alega que fue la propia demandante quien canceló a través de su usuario Sr. Jaime Avila Swaneck, unilateralmente y sin expresión de causa alguna, todas las ordenes de compra emanadas de la Municipalidad y por la cual se le adjudicaban los servicios de erradicación de polimetales, con fecha 11 de marzo de 2010, como evidencia el mismo historial de las ordenes de compra correspondientes del Portal Mercado Publico, desmintiendo por ende lo afirmado en la demanda de que sería la propia IMA quien habría procedido a dicha cancelación de manera unilateral, luego de la aceptación de las mismas por medio del mismo usuario, Sr. Jaime Avila Swaneck.</p> | 12.08.2014<br>"Téngase por presentada liquidación del crédito".   | \$108.000.000.-  | <p>Sentencia condenatoria a IMA por daño emergente: \$5.166.734.-</p> <p>Liquidación del Crédito del 12.08.2014: \$5.751.368.-</p> <p><b>CONTRASTE: \$102.248.632.-</b></p> | <p>* Si no se ha efectuado o debe proceder se al pago de la condena.</p> <p><b>CAUSA TERMINADA.-</b></p> |
| SOVINCA / IMA (SOCIEDAD DE SERVICIOS Y COMERCIALIZACION / IMA). | 2278-2011 | <p>Demanda ordinaria de indemnización de perjuicios.</p> <p>Contrademandante a fin de que demandante sea condenada a reintegrar al patrimonio de la IMA las sumas de dinero que se le pagaron en exceso por la sobrefacturación detectada por la Contraloría</p> | <p>Demandante solicita se condene a la IMA por incumplimiento grave de obligaciones contractuales; por haber puesto fin anticipado a la P.Publica N°20/2004 denominada "CONTRATACION DEL SERVICIO DE LIMPIEZA, SANITIZACION Y DESODORIZACION DE 4.200 CONTENEDORES DE BASURA DOMICILIARIA", la cual se adjudicó el demandante con fecha 28 de mayo de 2004, por 36 meses y se renovó en los mismos terminos</p>  | <p>29.05.2014 Prearchivo.</p> <p>En archivo suspendida, hasta sentencia en causa RUC N°11007700 74-3 RIT 6261-2011 por fraude al fisco y otros delitos, que se encuentra con acusación fiscal y acusación particular.</p> | <p>\$765.607.106.-</p> <p>Demanda reconvenida: \$147.914.832.-</p> | Vigente   | Situación análoga a Aseveranzas.   |



|               |           |   |   |   |                                    |                    |  |
|---------------|-----------|---|---|---|------------------------------------|--------------------|--|
|               |           | Regional de Arica y Parinacota y debidamente determinada en su cuantía en el marco del proceso de liquidación del contrato P. Pública N°20/2004, constituyendo un enriquecimiento sin causa para la demandada reconvenzional por cuanto percibió sumas de dinero por servicios que no fueron ejecutados para esta parte en los términos establecidos en el contrato P. Pública de marras. | por 3 años más. Asimismo demanda por haber cobrado las boletas de garantía del contrato.  |   |                                    |                    |  |
| DRAGONI / IMA | 2086-2014 | Demanda de término de contrato de arrendamiento o por incumplimiento.   | Suscrito contrato de arrendamiento entre el Sr. Marcelo Dragoni Spano y la IMA, respecto del inmueble ubicado en Av. Argentina N°3130 (Ex Corralon) con fecha 29 de octubre de 1999. El contrato se renueva con las formalidades de acuerdo a los actos administrativos correspondientes, hasta el año 2007, momento en que fallece el Sr. Dragoni. Posterior a esto la comunidad demandante alega la tácita reconducción del contrato de arrendamiento hasta actualidad. IMA por otro lado alega lo contrario alegando la ausencia de los mecanismos que requiere la ley para la contratación administrativa. El municipio no está en poder del inmueble toda vez que el nuevo aparcadero municipal se encuentra en el Vertedero Municipal de Quebrada Encantada en el cual desde el año | 17.10.2014 Sentencia definitiva absolutoria para IMA. | \$47.616.660.- (Rentas insolutas). | Fallo Absolutorio. | * Debe ser notificada a la sentencia definitiva por la parte demandante. |



|  |           |   |  |  |  |   |  |
|--|-----------|---|--|--|--|---|--|
|  |           |   | 2010 se encuentra en servicio, de manera que la situación de encontrarse 300 vehículos aprox. en dicho lugar constituye la institución de precario. (Art. 2195 CC Inciso 2º: "Constituye también precario la tenencia de una cosa ajena, sin previo contrato y por ignorancia o mera tolerancia del dueño".  |  |  |   |  |
| <b>SOCIEDAD CONSTRUCTORA ANDALIEN S.A. / IMA</b> | 3516-2014 | Demanda Nulidad de acto administrativo; en forma conjunta con la demanda principal, acción de indemnización de perjuicios por responsabilidad extracontractual. | Se demanda la nulidad del Decreto Alcaldicio N°3027/12 de fecha 11 de mayo de 2012 que pone término anticipado al contrato P. Pública 52/2010 "Reposición Parque Centenario Arica", según las Bases Administrativas, especificaciones técnicas y Reglamento de Obras.<br><br>Causales de Nulidad alegadas por demandante del DA N°3027/12:<br>1. Falta de atribuciones del Sr. Alcalde para poner término anticipado al contrato.<br>2. Ausencia e ilegalidad de motivos del D.A. 3027/12. | 02.01.2015<br>Se contesta la demanda. (En la realidad se contestó el 24.12.2014 a las 22:19 Hrs.)  | Daño Emergente: \$ 961.484.262.-<br><br>Lucro Cesante: \$655.069.000.-<br><br>Daño Moral: \$6.732.277.410.-<br><br><b>TOTAL DEMANDADO: \$8.348.830.672.-</b> | Vigente                                   |  |
| <b>URRUTIA / IMA</b>                             | 1918-2012 | Demanda en juicios ordinario de indemnización de perjuicios por responsabilidad extracontractual.   | Demandante alega falta de servicio, causal directa y determinante de las graves lesiones, como daños y perjuicios ocasionados por accidente de hija menor, en juegos infantiles ubicados en Linderos con Yerbas Buenas. (Agujero en tobogan provoca fractura de Tibia y peroné del tobillo derecho).   | 03.09.2014 "Para resolver, notifíquese conforme al artículo 10 del CPC".<br>02.09.2014 Renuncia a patrocinio y poder abogado demandante.<br>26.08.2014 Sentencia definitiva. | \$21.500.000.-   | \$2.000.000.- Por concepto de daño moral. | *Debe notificarse Sentencia definitiva, a objeto de la procedencia recursiva.<br><br><b>CONTRASTE: \$1.950.000.-</b> |
| <b>NICOTRA / IMA</b>                             | 2733-2014 | Gestión Preparatoria - Notificación judicial de factura.<br><br>Demanda ejecutiva.  | Ejecutante entregó 20 pasajes terrestres, de ida y vuelta ARICA-ANTOFAGASTA-ARICA, al DAEM, (Liceo Pablo Neruda), el 25 de   | 23.12.2014 Certificación de búsquedas por Receptora Judicial.  | \$668.000.-  | Vigente                                   | * Eventual notificación por el Art. 44 CPC.<br><br>* Se ha   |



|  |  |  |   |  |  |  |  |
|--|--|--|---|--|--|--|--|
|  |  |  | septiembre de 2013, por los cuales se emitió la factura N°62 por la suma de \$668.000.- En la actualidad alega el ejecutante, no se ha dado cumplimiento a la obligación, habiendo sido el Municipio en varias oportunidades requerido. |  |  |  | solicitado al DAEM que proceda a pagar por consignación, ante la negativa del ejecutante de recibir el pago. |
|--|--|--|---|--|--|--|--|

### **3er. JUZGADO DE LETRAS EN LO CIVIL DE ARICA**

| CARATULADO         | CAUSA ROL N° | MATERIA   | CONTENIDO  | ESTADO CAUSA  | CUANTIA DEMANDADA | CUANTIA RESULTADO | ACCION A SEGUIR                             |
|--------------------|--------------|---|--|---|-------------------|-------------------|---|
| NOVERO / IMA       | 3522-2014    | Gestión preparatoria de notificación judicial de Factura. | Con fecha 20 de noviembre de 2013, se extendió la factura N° 6022, por: 8 camarotes 1 plaza con sabanas y colchón.   | 26.11.2014 Ha lugar a lo solicitado. Notifíquese por el Art. 44 CPC.<br><br>25.11.2014 Solicita Notificación por el 44 CPC. | \$1.637.440.-     | Vigente.          | Atención a la notificación.                 |
| ALVAREZ ZELA / IMA | 158-2014     | Demanda de indemnización de perjuicios.                   | Profesora alega que posteriormente a su desempeño en el cargo de Directora del Liceo Artístico de Arica en el periodo de Marzo 2005- Marzo 2010, debía ser reintegrada en la dotación docente del DAEM, no obstante cumplir todos los requisitos señalados en el artículo 34 B del Estatuto Docente y su Reglamento Decreto Supremo N°453/12. Después de reclamos hechos ante el Colegio de Profesores y Contraloría Regional de la República, se le reconoció su derecho a continuar perteneciendo a la dotación docente, reintegrandola en el mes de diciembre del 2011, por medio | 21.07.2014 Auto de prueba. Debe ser notificada por demandante.  | \$42.682.894.-    | Vigente.          | Atención a notificación del auto de prueba. |



|                              |           |   |  |  |                   |          |   |
|------------------------------|-----------|---|--|--|-------------------|----------|---|
|                              |           |   | del D.A. N°6097/11 rectificado por el D.A. N°972/12.<br><br>Por ende, demanda por dejar de percibir sus remuneraciones durante los meses de abril a noviembre de 2010, febrero, marzo, noviembre y diciembre de 2011, y enero y febrero 2012.  |  |                   |          |   |
| PESCETTO JACOBS Y OTRO / IMA | 2887-2013 | Demanda de indemnización de perjuicios en juicio ordinario. | Comerciante, en representación de la Sociedad Comercial Sopranos Ltda. Giro de Recreación, alega que en junio del 2010, la IMA le otorgó patente del giro de restaurant de Turismo para funcionar comercialmente en el sector denominado Zona ZT2 (Turística 2). En el transcurso del tiempo, se efectuaron reclamos ante la Contraloría Regional, señalándose que no se permiten en esta zona las actividades de discotecas, boites, quintas de recreo y cabaret.<br><br>Se solicita a Asesoría Jurídica IMA que se pronuncie al respecto, indicando esta Unidad que la patente no ha sido concedida conforme a derecho, debido a que la Ordenanza del Plano Regulador 2009, ha prohibido se autoricen patentes de la letra D, G y O, del Artículo 3° de la Ley N° 19.925, respecto de esta zona. Se alega falta de servicio. | 29.08.2014 Resolución que cita a audiencia de conciliación.    | \$3.200.000.000.- | Vigente. | Atención a la notificación de la resolución que llama a las partes a audiencia de conciliación. |
| MARTINEZ / IMA               | 2688-2013 | Demanda de indemnización de perjuicios.                     | Demandante alega se condene, por los daños y perjuicios provocados debido a la sustanciación del sumario   | 24.07.2014 Auto de prueba. Debe ser notificada por demandante. | \$500.000.000.-   | Vigente. | Atención a notificación del auto de prueba.   |



|                        |           |   |  |  |                |  |  |
|------------------------|-----------|---|--|--|----------------|--|--|
|                        |           |   | administrativo incoado por Resolución Exenta N°836/2010 de fecha 13 de agosto de 2010.   |  |                |  |  |
| PACASI / IMA           | 51-2013   | Demanda de indemnización de perjuicios. | Se demanda a sociedades Agrícola e Inmobiliaria Santa María Ltda. y Flores de Azapa Ltda.; y a la IMA. Alega la demandante que existiendo una condena laboral fallada a su favor, los herederos del causante (condenado), traspasaron ficticiamente esos bienes a sociedades simuladas. Asimismo han entorpecido maliciosamente, el cobro del crédito. En definitiva han trabado el cumplimiento de obligación de pago.                | 17.11.2014 Certificado Secretario del Tribunal de notificación personal del demandante del auto de prueba. | \$87.773.030.- | Vigente.   | Atención a la notificación por cedula de auto de prueba. |
| ARGANDOÑA CUTIPA / IMA | 2425-2012 | Demanda de indemnización de perjuicios. | Falta de servicio del Municipio. Funda su acción señalando que con fecha 22 de octubre de 2012, la Sra. Teresa Argandoña Cutipa transitaba por calle Colon frente al N° 460, y debido a una acera que se encontraba en mal estado sufrió grave accidente al caer a hoyo de aproximadamente 16 cm. De profundidad. El demandante alega daño moral por el miedo e inseguridad que le produce desplazarse en la actualidad por la ciudad. | 22.12.2014 Acoge recurso de apelación.<br><br>22.12.2014 Se interpone recurso de apelación.                | \$66.300.000.- | \$500.000.- (Daño moral) . Terminada.-<br><br>A espera de notificación para dar paso a la etapa recursiva. | Atención a la notificación de la sentencia definitiva.   |



**JUZGADO DE LETRAS DEL TRABAJO DE ARICA**

| CARATULADO           | CAUSA ROL N° | MATERIA   | CONTENIDO   | ESTADO CAUSA | CUANTIA DEMANDADA  | CUANTIA RESULTADO | ACCION A EJERCER  |
|----------------------|--------------|---|---|--------------|--|-------------------|---|
| LAZO INOSTROZA / IMA | O-138-2014   | Demanda despido injustificado y en subsidio cobro de indemnizaciones. | <p>Auxiliar de la educación demanda al Municipio, alegando que presta servicios desde el año 1981 - 2014, alegando que en virtud del D.A. N°4092 se desconoce el tiempo servido,</p> <p>Con fecha 26 de abril del año 2013, en razón de la entrada en vigencia de la Ley 20.652 el demandante presentó su RENUNCIA VOLUNTARIA, con la finalidad de obtener el pago de la bonificación establecida por retiro voluntario, contemplada en el artículo 1° de la Ley N° 20.652. La referida carta sólo fue firmada por el demandante y no fue ratificada mi firma ante Ministro de Fe alguno, por cuanto fue llamado expresamente por el Director (S) del DAEM, y le señalaron que para acogerse a esta bonificación debía previamente presentar una simple carta de renuncia voluntaria, dejando "en blanco" la fecha a contar de la cual se hacía efectiva la renuncia. Después de presentada la "Renuncia" continuó trabajando para la IMA durante todo el año 2013, fue considerado en el Padem 2014, ingresó nuevamente a trabajar en el mes de marzo 2014 y</p> | Vigente.-    | <p>\$20.278.031.- (Por concepto de despido injustificado)</p> <p>En subsidio \$12.988.986.- (Por concepto de indemnización).</p> |                   | Atento a audiencia de juicio fijada por el Tribunal, día 22 de enero de 2014. |



|  |  |  |   |  |  |  |  |
|--|--|--|---|--|--|--|--|
|  |  |  | <p>recién, el día lunes 18 de agosto de 2014, al presentarse a trabajar y firmar asistencia, siendo aproximadamente las 12:00 horas, se le comunica por una funcionaria del DAEM, doña Dina Gutiérrez, que se debía retirar de allí porque estaba desvinculado del Servicio. Asimismo se le informó por el DAEM, al Director del Establecimiento, que estaba prohibido su ingreso al mismo. Hasta la fecha alega no haber sido notificado de ningún Decreto y tampoco, firmado finiquito y sólo a recibido el pago de los 18 días trabajados en el mes de agosto de 2014.</p> |  |  |  |  |
|--|--|--|---|--|--|--|--|



VII INDICADORES PRESUPUESTARIOS

INDICADORES PRESUPUESTARIOS GLOBALES

1.1 Coeficiente Presupuesto Vigente:

C.P.V.: 
$$\frac{\text{Presupuesto Vigente (M\$)} - \text{Presupuesto Inicial (M\$)}}{\text{Presupuesto Inicial (M\$)}}$$

$$\frac{36.160.633 - 24.228.121}{24.228.121}$$

|                       |
|-----------------------|
| <b>C.P.V.: 49,25%</b> |
|-----------------------|

**Análisis:** En relación al presupuesto inicialmente estimado, se observa un incremento de un 49,25%.

INCIDENCIA DE INGRESOS PROPIOS

2.1 Coeficiente Ingresos Propios

C.I.P.: 
$$\frac{\text{Ingresos Propios}}{\text{Ingresos Totales}}$$

| PERIODO                  | INGRESO PROPIOS M\$ | INGRESOS TOTALES M\$ | C.I.P. |
|--------------------------|---------------------|----------------------|--------|
| Anual (Presup. Vig.)     | 23.887.345          | 36.160.633           | 66,06% |
| 4° Trimestre (Ejecutado) | 23.558.277          | 27.499.966           | 85,67% |

**Análisis:** Este coeficiente establece la capacidad que tiene el municipio para generar ingresos propios versus ingresos totales.

2.2 Coeficiente de Dependencia del F.C.M.

C.F.C.M.: 
$$\frac{\text{F.C.M (M\$)}}{\text{Ingresos Propios (M\$)}}$$

| 1150803 F.C.M. | INGRESOS PROPIOS | C.F.C.M. |
|----------------|------------------|----------|
| 7.809.849      | 23.558.277       | 33,15%   |

**Análisis:** Este coeficiente demuestra que esta corporación edilicia percibe ingresos por F.C.M. equivalente al 33,15% de los ingresos propios, lo que indica que su dependencia es de relativa relevancia.



**INCIDENCIA DE GASTOS****3.1 Coeficiente de Solvencia Económica**

C.S.E.:  $\frac{\text{Ingresos Propios (ejecutados)}}{\text{Gastos de Operación (pagados)}}$

| Ingresos Propios Ppto.<br>Ejecutados M\$ | Gastos de Operación<br>Subt. 21 y 22 (M\$) | C.S.E. |
|--|--|--------|
| 23.558.277                               | 19.966.223                                 | 1,18   |

**Análisis:** Este coeficiente indica que la solvencia económica está por debajo del parámetro recomendado por la Asociación Chilena de Municipalidades (2,5), lo cual significa que se limitan las posibilidades de desarrollo de la municipalidad.

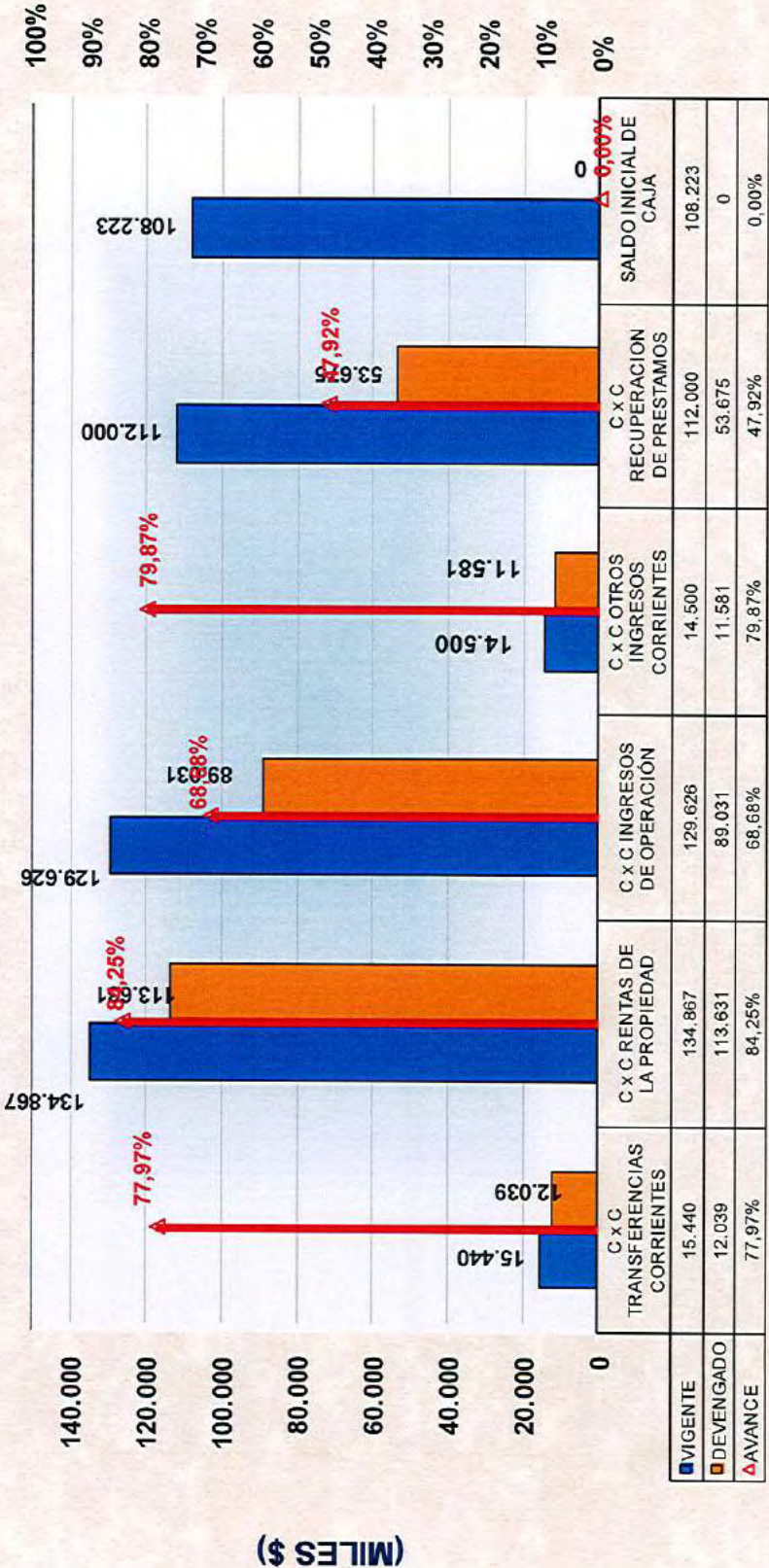


SERMUCE INGRESOS AL 31 DE DICIEMBRE DEL 2014

| SUB        | ITEM | NOMBRE DE CUENTA                   | INICIAL     | VIGENTE     | DEVENGADO   | SALDO       | % TOTAL INGRESOS PPTO. | AVANCE |
|------------|------|------------------------------------|-------------|-------------|-------------|-------------|------------------------|--------|
| 05         |      | C x C TRANSFERENCIAS CORRIENTES    | 15.440.000  | 15.440.000  | 12.039.053  | 3.400.947   | 3,00%                  | 77,97% |
| 03         |      | DE OTRAS ENTIDADES PUBLICAS        | 15.440.000  | 15.440.000  | 12.039.053  | 3.400.947   | 3,00%                  | 77,97% |
| 06         |      | C x C RENTAS DE LA PROPIEDAD       | 134.867.000 | 134.867.000 | 113.630.586 | 21.236.414  | 26,21%                 | 84,25% |
| 01         |      | ARRIENDO DE ACTIVOS NO FINANCIEROS | 132.867.000 | 132.867.000 | 113.630.586 | 19.236.414  | 25,82%                 | 85,52% |
| 03         |      | INTERESES                          | 2.000.000   | 2.000.000   | 0           | 2.000.000   | 0,39%                  | 0,00%  |
| 07         |      | C x C INGRESOS DE OPERACIÓN        | 99.626.000  | 129.626.000 | 89.030.919  | 40.595.081  | 25,19%                 | 68,68% |
| 01         |      | VENTA DE BIENES                    | 37.611.000  | 67.611.000  | 50.409.168  | 17.201.832  | 13,14%                 | 74,56% |
| 02         |      | VENTA DE SERVICIOS                 | 62.015.000  | 62.015.000  | 38.621.751  | 23.393.249  | 12,05%                 | 62,28% |
| 08         |      | C x C OTROS INGRESOS CORRIENTES    | 11.500.000  | 14.500.000  | 11.580.629  | 2.919.371   | 2,82%                  | 79,87% |
| 99         |      | OTROS                              | 11.500.000  | 14.500.000  | 11.580.629  | 2.919.371   | 2,82%                  | 79,87% |
| 12         |      | C x C RECUPERACION DE PRESTAMOS    | 145.000.000 | 112.000.000 | 53.675.316  | 58.324.684  | 21,76%                 | 47,92% |
| 10         |      | INGRESOS POR PERCIBIR              | 145.000.000 | 112.000.000 | 53.675.316  | 58.324.684  | 21,76%                 | 47,92% |
| 15         |      | SALDO INICIAL DE CAJA              | 100.000.000 | 108.223.072 | 0           | 0           | 21,03%                 | 0,00%  |
| TOTALES \$ |      |                                    | 506.433.000 | 514.656.072 | 279.956.503 | 126.476.497 | 100,00%                | 54,40% |



SERMUCE INGRESOS 31 DICIEMBRE 2014



SUBTITULOS



## **S E R M U C E**

### **I SITUACION PRESUPUESTARIA**

#### **SUBT ITEM INGRESOS**

- 05 Cuentas por cobrar transferencias corrientes: Durante el presente trimestre del presente año se han devengado M\$ 12.039, con presupuesto vigente de M\$ 15.440 representando un avance del 77,97%.
- 03 DE OTRAS ENTIDADES PUBLICAS: Se recibieron recursos por M\$ 12.039, los que provienen del Ministerio de Hacienda, por concepto de Bono de Vacaciones. Esta cuenta mantiene un presupuesto general de M\$ 15.440.
- 06 Cuentas por cobrar rentas de la propiedad: Durante el trimestre informado esta partida tuvo un avance de 84,25% de lo presupuestado con un devengamiento total de M\$ 113.631.
- 01 En las asignaciones con avance se encuentra la asignación "Arriendo de Activos no Financieros Cementerio Arica" con M\$ 65.817 (81,10%), y "Arriendos de Activos no Financieros Cementerio Azapa" con M\$ 47.813 (92,46%) que corresponde a los arriendos de los inmuebles, como nichos, fracciones de terreno para sepultación.
- 03 La asignación "Intereses", registra los intereses ganados en el mercado de capitales, durante el presente trimestre no tuvo movimiento y mantiene un presupuesto vigente de M\$ 2.000.
- 07 Cuentas por cobrar ingresos de operación: Se registran los recursos provenientes de la venta de bienes, o sea terrenos perpetuos y además la venta de servicios como; encimado de nichos temporales y perpetuos, derechos de sepultaciones en mausoleos familiares e institucionales, de enajenación, colocación de lápidas, de construcción, de exhumación, de traslados, emisión de certificados, los arriendos de pérgolas de flores. Este ítem cuenta con un presupuesto vigente de M\$ 129.626 y durante el presente trimestre tuvo un avance de M\$ 89.031 representado en un 68,68%.
- 08 Cuentas por cobrar otros ingresos corrientes: Comprende diversos ingresos como la recuperación multas de liquidaciones. Durante este trimestre la partida tuvo un avance de un 79,87% con un monto de M\$ 11.581, y un presupuesto vigente de M\$ 14.500.
- 12 C x C RECUPERACION DE PRESTAMOS: Item que considera los ingresos por percibir de deudas contraídas, por usuarios, en años anteriores, tanto del Cementerio de Arica, como el de Azapa. Mantiene un



presupuesto vigente de M\$ 112.000, con un monto devengado por M\$ 53.675, que representa un avance del 47,92%.

- 15 SALDO INICIAL DE CAJA: Recursos provenientes del saldo final de caja del ejercicio anterior. Monto con presupuesto vigente de \$ 108.223, que de acuerdo el Dictamen N° 13.807/80, esta cuenta solo se formula para efectos presupuestarios, ya que no procede su contabilización en el subsistema de ejecución presupuestaria, como obligación, obligación devengada y pago.



SERMUCE GASTOS AL 31 DE DICIEMBRE DEL 2014

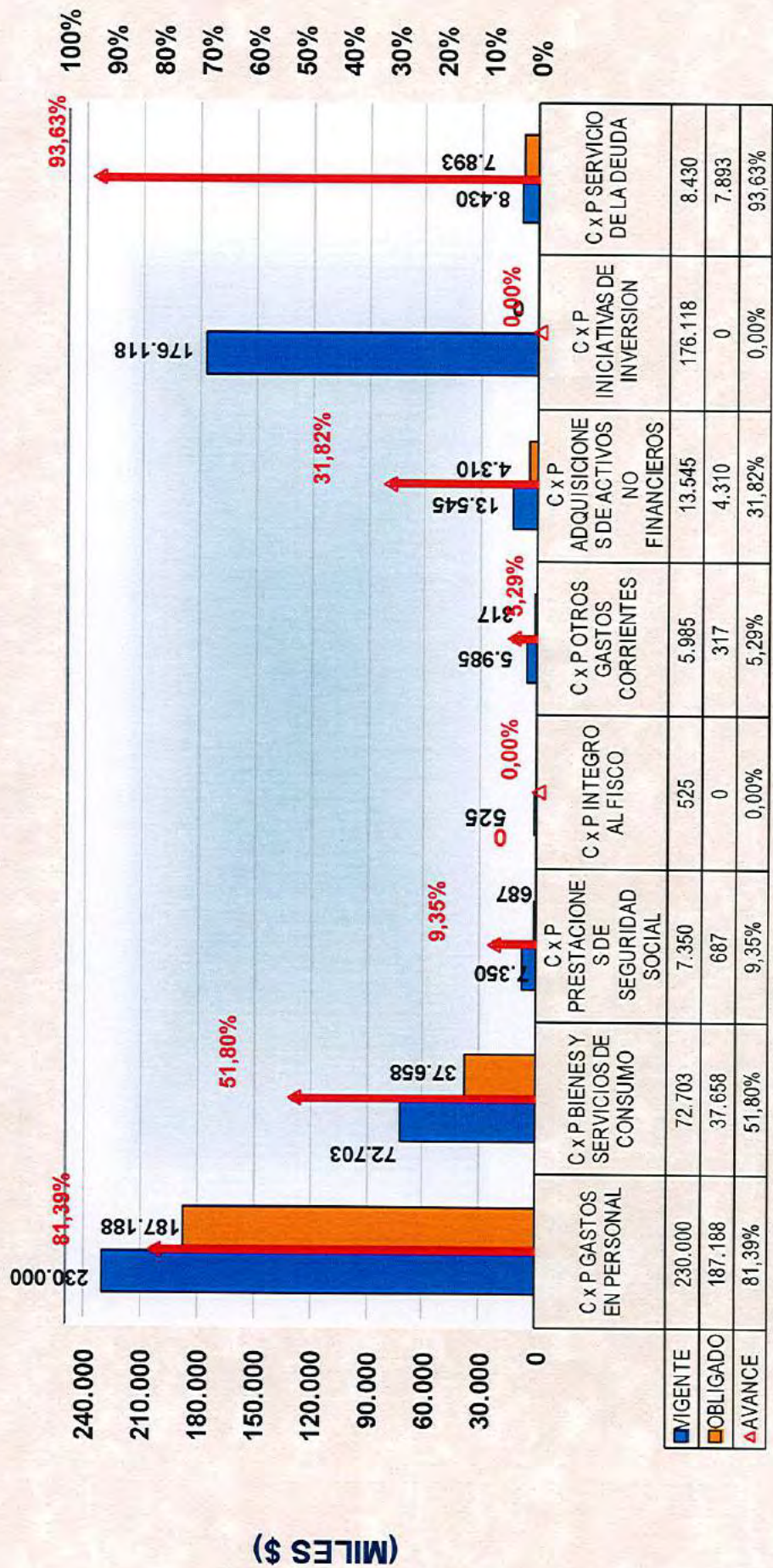
| SUB | ITEM | NOMBRE DE CUENTA                                     | INICIAL     | VIGENTE     | OBLIGADO    | SALDO      | %<br>TOTAL<br>GASTOS<br>PPTO. | AVANCE |
|-----|------|--|-------------|-------------|-------------|------------|-------------------------------|--------|
| 21  |      | C x P GASTOS EN PERSONAL                             | 230.000.000 | 230.000.000 | 187.188.141 | 42.811.859 | 44,69%                        | 81,39% |
|     | 03   | OTRAS REMUNERACIONES                                 | 230.000.000 | 230.000.000 | 187.188.141 | 42.811.859 | 44,69%                        | 81,39% |
| 22  |      | C x P BIENES Y SERVICIOS DE CONSUMO                  | 65.402.900  | 72.702.900  | 37.657.995  | 35.044.905 | 14,13%                        | 51,80% |
|     | 02   | TEXTILES, VESTUARIO Y CALZADO                        | 5.775.000   | 8.275.000   | 8.205.701   | 69.299     | 1,61%                         | 99,16% |
|     | 04   | MATERIALES DE USO O CONSUMO                          | 19.425.000  | 19.625.000  | 9.088.532   | 10.536.468 | 3,81%                         | 46,31% |
|     | 05   | SERVICIOS BASICOS                                    | 17.534.900  | 18.634.900  | 10.052.782  | 8.582.118  | 3,62%                         | 53,95% |
|     | 06   | MANTENIMIENTO Y REPARACIONES                         | 12.600.000  | 12.600.000  | 280.000     | 12.320.000 | 2,45%                         | 2,22%  |
|     | 07   | PUBLICIDAD Y DIFUSION                                | 1.575.000   | 1.575.000   | 0           | 1.575.000  | 0,31%                         | 0,00%  |
|     | 08   | SERVICIOS GENERALES                                  | 2.310.000   | 3.810.000   | 3.521.150   | 288.850    | 0,74%                         | 92,42% |
|     | 11   | SERVICIOS TECNICOS Y PROFESIONALES                   | 2.835.000   | 2.835.000   | 2.589.900   | 245.100    | 0,55%                         | 91,35% |
|     | 12   | OTROS GASTOS EN BIENES Y SERVICIOS DE CONSUMO        | 3.348.000   | 5.348.000   | 3.919.930   | 1.428.070  | 1,04%                         | 73,30% |
| 23  |      | C x P PRESTACIONES DE SEGURIDAD SOCIAL               | 7.350.000   | 7.350.000   | 687.176     | 6.662.824  | 1,43%                         | 9,35%  |
|     | 01   | PRESTACIONES PREVISIONALES                           | 7.350.000   | 7.350.000   | 687.176     | 6.662.824  | 1,43%                         | 9,35%  |
| 25  |      | C x P INTEGRO AL FISCO                               | 525.000     | 525.000     | 0           | 525.000    | 0,10%                         | 0,00%  |
|     | 01   | IMPUESTOS  | 525.000     | 525.000     | 0           | 525.000    | 0,10%                         | 0,00%  |
| 26  |      | C x P OTROS GASTOS CORRIENTES                        | 5.985.000   | 5.985.000   | 316.677     | 5.668.323  | 1,16%                         | 5,29%  |
|     | 01   | DEVOLUCIONES   | 2.835.000   | 2.835.000   | 316.677     | 2.518.323  | 0,55%                         | 11,17% |
|     | 02   | COMPENSACION POR DAÑOS A TERCEROS Y/O A LA PROPIEDAD | 3.150.000   | 3.150.000   | 0           | 3.150.000  | 0,61%                         | 0,00%  |
| 29  |      | C x P ADQUISICIONES DE ACTIVOS NO FINANCIEROS        | 13.545.000  | 13.545.000  | 4.309.822   | 9.235.178  | 2,63%                         | 31,82% |
|     | 04   | MOBILIARIO Y OTROS                                   | 4.725.000   | 4.725.000   | 2.797.248   | 1.927.752  | 0,92%                         | 59,20% |
|     | 05   | MAQUINARIA Y EQUIPOS                                 | 3.150.000   | 3.150.000   | 1.192.620   | 1.957.380  | 0,61%                         | 37,86% |
|     | 06   | EQUIPOS INFORMATICOS                                 | 2.625.000   | 2.625.000   | 319.954     | 2.305.046  | 0,51%                         | 12,19% |
|     | 07   | PROGRAMAS INFORMATICOS                               | 1.575.000   | 1.575.000   | 0           | 1.575.000  | 0,31%                         | 0,00%  |
|     | 99   | OTROS ACTIVOS NO FINANCIEROS                         | 1.470.000   | 1.470.000   | 0           | 1.470.000  | 0,29%                         | 0,00%  |



|            |                                |             |             |             |             |         |        |
|------------|--------------------------------|-------------|-------------|-------------|-------------|---------|--------|
| 31         | C x P INICIATIVAS DE INVERSION | 183.625.000 | 176.118.000 | 0           | 176.118.000 | 34,22%  | 0,00%  |
| 02         | PROYECTOS                      | 183.625.000 | 176.118.000 | 0           | 176.118.000 | 34,22%  | 0,00%  |
| 34         | C x P SERVICIO DE LA DEUDA     | 0           | 8.430.072   | 7.893.477   | 536.595     | 1,14%   | 93,63% |
| 07         | DEUDA FLOTANTE                 | 0           | 8.430.072   | 7.893.477   | 536.595     | 1,14%   | 93,63% |
| TOTALES \$ |                                | 506.432.900 | 514.655.972 | 238.053.288 | 276.602.684 | 100,00% | 46,25% |



SERMUCE GASTOS 31 DICIEMBRE 2014





**SUBT ITEM GASTOS**

- 21 GASTOS DE PERSONAL: Transcurrido el período de estudio, la obligación registrada ha sido de M\$ 187.188, equivalente al 81,39% de presupuesto asignado. Esta partida cuenta con un presupuesto vigente de M\$ 230.000, para el personal que se rige por el Código del Trabajo y que laboran en el Cementerio de Arica y de Azapa, se incluyen las cotizaciones legales, impuestos, aportes del empleador y viáticos.
- 22 CUENTAS POR PAGAR BIENES Y SERVICIOS DE CONSUMO: Gastos que de acuerdo a lo presupuestado ha alcanzando el 51,80% de avance, porcentaje que corresponde a M\$ 37.658 de los M\$ 72.703 presupuestado para el año 2014. Esta partida incluye: "Textiles, Vestuario y Calzado", "Combustibles y Lubricantes", "Materiales de Uso o Consumo", "Servicios Básicos", "Mantenimiento y Reparaciones", "Publicidad y Difusión", "Servicios Generales", "Servicios Técnicos y Profesionales" y "Otros Gastos en Bienes y Servicios de Consumo".
- 23 CUENTAS POR PAGAR PRESTACIONES DE SEGURIDAD: Item que tiene un presupuesto vigente de M\$ 7.350 y que durante este trimestre tuvo un avance de 9,35%.
- 25 INTEGROS AL FISCO: Item que tiene un presupuesto vigente de M\$ 525 y que durante el presente trimestre no registra movimiento.
- 26 CUENTAS POR PAGAR OTROS GASTOS CORRIENTES: Item que tiene un presupuesto vigente de M\$ 5.985 y que durante el presente trimestre registra un monto obligado de M\$ 317 representando el 5,29% de avance.
- 29 CUENTAS POR PAGAR ADQUISICION DE ACTIVOS NO FINANCIEROS: Item que tiene un presupuesto de M\$ 13.545 y un avance de M\$ 4.310, equivalente al 31,82%. Esta cuenta corresponde a adquisición mobiliario, maquinarias, equipos informáticos, programas informáticos y otros activos no financieros.
- 31 CUENTAS POR PAGAR INICIATIVAS DE INVERSION: Item que tiene un presupuesto de M\$ 176.118, y al presente trimestre no registra movimiento. En esta partida se incluye la inversión en proyectos.
- 34 CUENTAS POR PAGAR SERVICIO DE LA DEUDA: Comprende los gastos por concepto de las deudas flotantes, entre las que figuran las "Deudas Exigibles" del subtítulo 21, 22, 23, 24, 25, 26, 29 y 31. Esta partida tiene un presupuesto de M\$ 8.430, de los cuales se obligó el 93,63% de lo presupuestado.



## II SITUACION FINANCIERA SERMUCE

Al 31 de Diciembre del año 2014, la situación financiera que presenta el Servicio Municipal de Cementerios, según formato establecido en el anexo 1 del oficio 2474 de fecha 27 de noviembre de 2002 y 2140 del 22 de septiembre de 2006 de la Contraloría Regional de Tarapacá:

| CODIGO<br>CONTABLE | DETALLE                                   | PARCIALES<br>(\$) | TOTALES<br>(\$)    |
|--------------------|---|-------------------|--------------------|
| 11101              | Caja                                      |                   | 930.190            |
| 11103              | Disponibilidad de Fondos                  |                   | 124.086.719        |
| <b>Más</b>         | <b>Cuentas por Cobrar</b>                 |                   | <b>36.594.754</b>  |
| 115                | Cuentas por Cobrar                        | 30.616.576        |                    |
| 11408              | Otros Deudores Financieros                | 5.944.894         |                    |
| 11409              | Tarjetas de Crédito                       | 33.284            |                    |
| <b>Menos</b>       | <b>Deuda Corriente</b>                    |                   | <b>-9.091.481</b>  |
| 215                | Cuentas por Pagar Gastos Presupuestarios  | -3.454.574        |                    |
| 21409              | Otras Obligaciones Financieras            | -4.083.023        |                    |
| 21601              | Documentos Caducados                      | -1.553.884        |                    |
| <b>Menos</b>       | <b>Fondos de Terceros</b>                 |                   | <b>0</b>           |
| <b>Menos</b>       | <b>Fondos Recibidos en Administración</b> |                   | <b>0</b>           |
|                    | <b>SUPERAVIT FINANCIERO</b>               |                   | <b>152.520.182</b> |

**NOTA:** Este análisis no considera:

- 1) Obligaciones no devengadas de los subtítulos de Gastos 22 por un monto de \$ 2.311.120.
- 2) Gastos no obligados ni registrados en la contabilidad.



**III SITUACION COTIZACIONES PREVISIONALES SERMUCE**

Al 31 de Diciembre del 2014, las cotizaciones previsionales (Fondo de Pensiones y Salud) del personal regido por el Código del Trabajo del Servicio Municipal del Cementerio, es la siguiente:

|  |           |                 |
|--|-----------|-----------------|
| Integro Cotizaciones Previsionales C. Arica      | \$        | 0               |
| Integro Cotizaciones Previsionales C. San Miguel |           | 0               |
| Pago Cotiz. y Aportes C/Empleador C. Arica       |           | 0               |
| Pago Cotiz. y Aportes C/Empleador C. San Miguel  |           | 0               |
| <b>Total Cotizaciones Previsionales</b>          | <b>\$</b> | <b><u>0</u></b> |

De acuerdo a Certificado N° 03/15 del 08/01/15 emitido por el Administrador del Servicio Municipal de Cementerios, señala que no existen pagos pendientes de cotizaciones previsionales de remuneraciones al 31 de Diciembre del 2014.



#### **IV PASIVOS CONTINGENTES**

La Ley N° 20.237 publicada el 24 de Diciembre del 2007, en el Artículo 2° punto N° 4, señala que se debe informar al Concejo "los Pasivos Contingentes" derivados, entre otras causas, demandas judiciales y las deudas con proveedores, empresas de servicios y otras entidades públicas que puedan no ser servidas en el marco del presupuesto anual".

De esta forma, mediante Certificado N° 04/15 de fecha 08 Enero de del 2015, el Administrador del Servicio Municipal de Cementerios señala que no tienen deudas pendientes con proveedores, empresas de servicios y otras entidades públicas, que no puedan ser servidas en el marco del presupuesto anual.

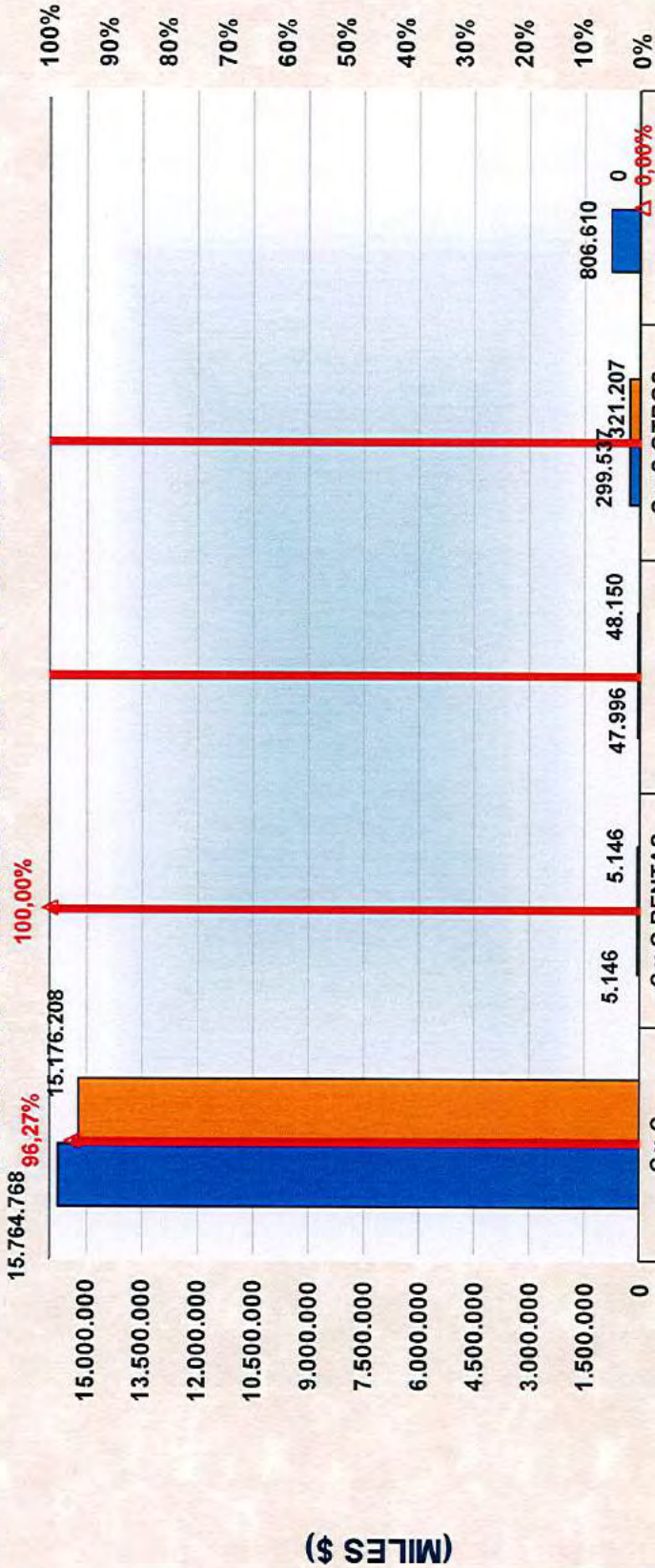


DESAMU INGRESOS AL 31 DE DICIEMBRE DEL 2014

| SUB | ITEM | NOMBRE DE CUENTA                                  | INICIAL        | VIGENTE        | DEVENGADO      | SALDO       | % TOTAL INGRESOS PPTO. | AVANCE  |
|-----|------|---|----------------|----------------|----------------|-------------|------------------------|---------|
| 05  |      | C x C TRANSFERENCIAS CORRIENTES                   | 11.928.485.000 | 15.764.767.858 | 15.176.208.183 | 588.559.675 | 93,15%                 | 96,27%  |
| 03  |      | DE OTRAS ENTIDADES PUBLICAS                       | 11.928.485.000 | 15.764.767.858 | 15.176.208.183 | 588.559.675 | 93,15%                 | 96,27%  |
| 06  |      | C x C RENTAS DE LA PROPIEDAD                      | 0              | 5.146.000      | 5.146.000      | 0           | 0,03%                  | 100,00% |
| 03  |      | INTERESES   | 0              | 5.146.000      | 5.146.000      | 0           | 0,03%                  | 100,00% |
| 07  |      | C x C INGRESOS DE OPERACIÓN                       | 42.878.000     | 47.995.817     | 48.149.727     | -153.910    | 0,28%                  | 100,32% |
| 02  |      | VENTA DE SERVICIOS                                | 42.878.000     | 47.995.817     | 48.149.727     | -153.910    | 0,28%                  | 100,32% |
| 08  |      | C x C OTROS INGRESOS CORRIENTES                   | 318.000.000    | 299.537.173    | 321.207.085    | -21.669.912 | 1,77%                  | 107,23% |
| 01  |      | RECUPERACIONES Y REEMBOLSOS POR LICENCIAS MEDICAS | 203.000.000    | 243.605.870    | 265.197.154    | -21.591.284 | 1,44%                  | 108,86% |
| 99  |      | OTROS   | 115.000.000    | 55.931.303     | 56.009.931     | -78.628     | 0,33%                  | 100,14% |
| 15  |      | SALDO INICIAL DE CAJA                             | 750.000.000    | 806.610.299    | 0              | 0           | 4,77%                  | 0,00%   |
|     |      | TOTALES \$  | 13.039.363.000 | 16.924.057.147 | 15.550.710.995 | 566.735.853 | 100,00%                | 91,89%  |



DESAMU INGRESOS AL 31 DICIEMBRE 2014



SUBTITULOS



**DESAMU**

**I SITUACION PRESUPUESTARIA**

**SUBT ITEM INGRESOS**

- 05 C x C TRANSFERENCIAS CORRIENTES: Al término del trimestre se han percibido M\$ 15.176.208 correspondiendo al 96,27% de los ingresos estimados. Este ítem incluye:
- 03 TRANSFERENCIAS CORRIENTES DE OTRAS ENTIDADES PUBLICAS: En este ítem se consideran las siguientes asignaciones "Del Servicio de Salud", contempla el siguiente detalle:

| CUENTA                    | MONTO<br>PRESUPUESTO M\$ | MONTO<br>PERCIBIDO M\$ | AVANCE        |
|---------------------------|--------------------------|------------------------|---------------|
| Atenc.Primaria Ley 19,378 | 10.358.873               | 10.325.304             | 99,68%        |
| Aportes Afectados         | 3.036.117                | 2.936.930              | 96,73%        |
| <b>TOTAL</b>              | <b>13.394.990</b>        | <b>13.262.234</b>      | <b>99,01%</b> |

OTRAS ENTIDADES PUBLICAS: En este concepto se incluye "Del Ministerio del Interior, Bonos, Aguinaldos", que mantenía un presupuesto de M\$ 933.967, con un devengado de M\$ 978.163, con un avance del 104,73%.

DE SERVICIOS INCORPORADOS A LA GESTION: Ítem que comprende los aportes comprometidos por parte del municipio para el año 2014, cuyo presupuesto asciende a M\$ 1.435.811, con un avance de M\$ 935.812, además a contar del presente año se percibirá un aporte al Bienestar del Personal del DESAMU por un monto presupuestado de M\$ 35.811, de los cuales se han recibido M\$ 35.811.

- 06 C x C RENTAS DE LA PROPIEDAD: Ítem que en este trimestre tuvo un avance del 100%, de los M\$ 5.146 presupuestados.
- 07 C x C INGRESOS DE OPERACIÓN: Ítem que en este trimestre tuvo un avance del 100%, con un monto de M\$ 48.150. Este ítem incluye la "Venta de Servicios" por recaudación Médico-Dental, cobro beneficiarios Isapre/Fonasa, que a nivel de Consultorio tiene el siguiente detalle:

| Consultorio               | Total<br>Presupuestado | Total Recibido   | Avance         |
|---------------------------|------------------------|------------------|----------------|
| CESFAM Víctor Bertín S.   | 34.200                 | 33.800           | 98,83%         |
| CESFAM Iris Véliz H.      | 1.117.582              | 1.188.992        | 106,39%        |
| CESFAM Amador Neghme R.   | 481.000                | 494.500          | 102,81%        |
| S.A.P.U.                  | 2.028.786              | 2.097.786        | 103,40%        |
| CESFAM Remigio Sapunar    | 625.232                | 966.774          | 154,63%        |
| CESFAM Eugenio Petrucelli | 13.600                 | 13.600           | 100,00%        |
| <b>TOTALES</b>            | <b>4.286.800</b>       | <b>4.795.452</b> | <b>111,87%</b> |



CONVENIO CAMPO CLINICO: Item que comprende ingresos por concepto del ámbito de salud y que serán integrados al presupuesto vigente. Para el año 2014 se presupuestaron M\$ 43.695, y al presente trimestre se percibieron M\$ 43.354.

- 08 C x C OTROS INGRESOS CORRIENTES: Item que tiene un presupuesto vigente de M\$ 299.537, de los cuales se han percibido M\$ 321.207 que representa un 107,23% de avance. En este item se consideran:

RECUPERACIONES Y REEMBOLSOS POR LICENCIAS MEDICAS: Que comprende los reembolsos de Licencias por Accidentes del Trabajo y las Recuperaciones de Licencias Médicas Curativas, con un detalle de:

| Cuenta                         | Total<br>Presupuestado | Total Recibido     | Avance         |
|--------------------------------|------------------------|--------------------|----------------|
| Reembolso Art. 4 Ley 19,345    | 3.000.350              | 0                  | 0,00%          |
| Recuperación Art. 12 Ley 18,19 | 240.605.520            | 265.197.154        | 110,22%        |
| <b>TOTALES</b>                 | <b>243.605.870</b>     | <b>265.197.154</b> | <b>108,86%</b> |

OTROS: En este item se contemplan los reintegros de sueldos mal percibidos, los descuentos por inasistencias, los descuentos por atrasos. Este item tiene un presupuesto vigente de M\$ 55.931, percibiendo en el presente trimestre M\$ 56.010, lo que representa un 100,14% de lo presupuestado.

- 15 SALDO INICIAL DE CAJA: Recursos provenientes del saldo final de caja del ejercicio anterior, por M\$ 806.610, que de acuerdo al Dictamen N° 13.807/80, esta cuenta solo se formula para efectos presupuestarios, ya que no procede su contabilización en el subsistema de ejecución presupuestaria, como obligación, obligación devengada y pago.



DESAMU GASTOS AL 31 DE DICIEMBRE DEL 2014

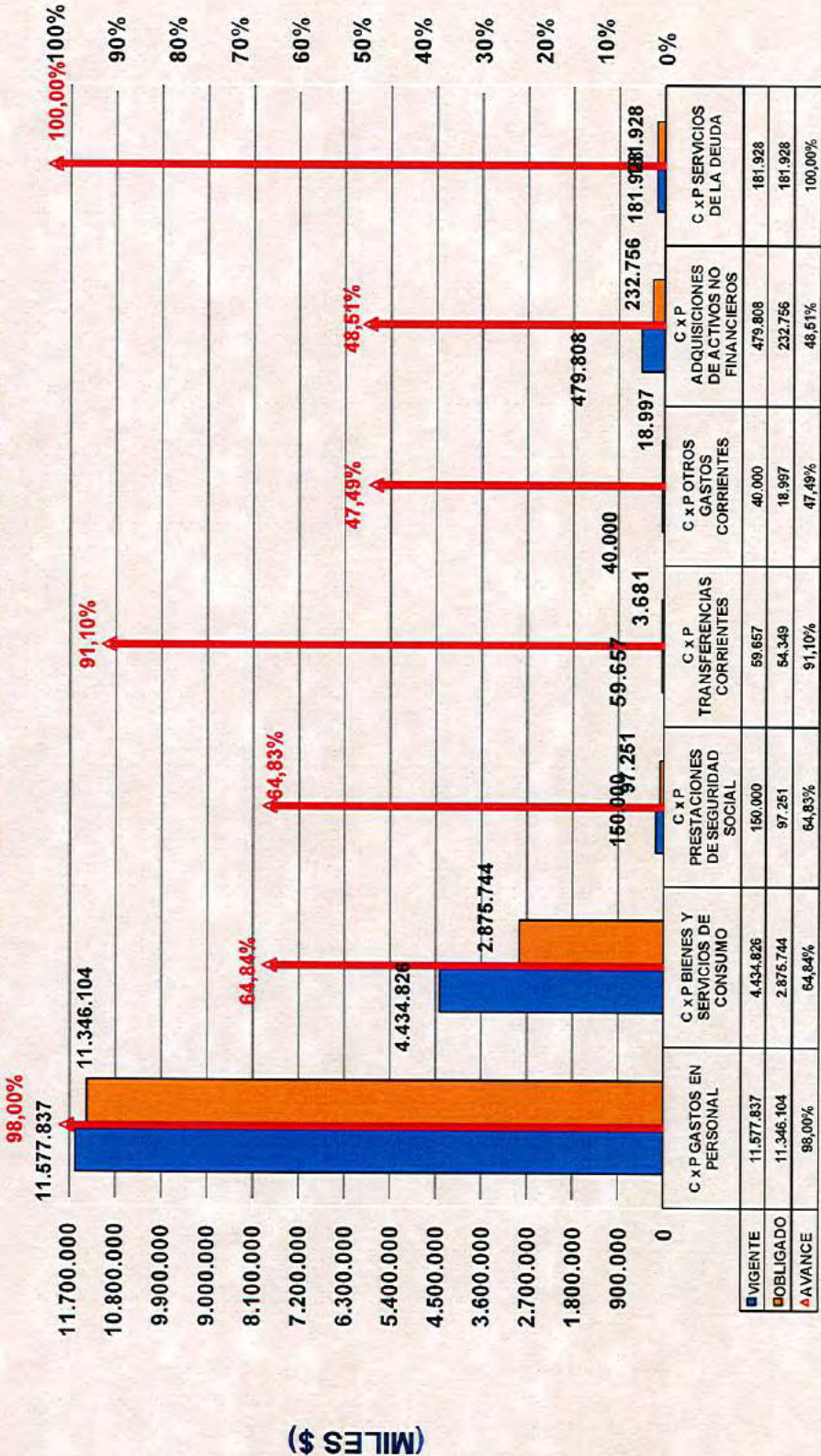
| SUB | ITEM | NOMBRE DE CUENTA                              | INICIAL       | VIGENTE        | OBLIGADO       | SALDO         | % TOTAL GASTOS PPTO. | AVANCE |
|-----|------|---|---------------|----------------|----------------|---------------|----------------------|--------|
| 21  |      | C x P GASTOS EN PERSONAL                      | 9.967.763.000 | 11.577.837.334 | 11.346.104.238 | 231.733.096   | 68,41%               | 98,00% |
|     | 01   | PERSONAL DE PLANTA                            | 7.123.638.000 | 7.161.595.323  | 7.160.472.570  | 1.122.753     | 42,32%               | 99,98% |
|     | 02   | PERSONAL A CONTRATA                           | 2.456.125.000 | 3.325.413.894  | 3.236.866.697  | 88.547.197    | 19,65%               | 97,34% |
|     | 03   | OTRAS REMUNERACIONES                          | 388.000.000   | 1.090.828.117  | 948.764.971    | 142.063.146   | 6,45%                | 86,98% |
| 22  |      | C x P BIENES Y SERVICIOS DE CONSUMO           | 2.471.000.000 | 4.434.825.923  | 2.875.743.920  | 1.559.082.003 | 26,20%               | 64,84% |
|     | 01   | ALIMENTOS Y BEBIDAS                           | 21.750.000    | 32.620.493     | 26.125.693     | 6.494.800     | 0,19%                | 80,09% |
|     | 02   | TEXTILES, VESTUARIO Y CALZADO                 | 23.000.000    | 76.443.629     | 19.993.516     | 56.450.113    | 0,45%                | 26,15% |
|     | 03   | COMBUSTIBLES Y LUBRICANTES                    | 82.100.000    | 105.624.000    | 60.951.762     | 44.672.238    | 0,62%                | 57,71% |
|     | 04   | MATERIALES DE USO O CONSUMO                   | 1.663.650.000 | 2.965.665.059  | 1.890.136.551  | 1.075.528.508 | 17,52%               | 63,73% |
|     | 05   | SERVICIOS BASICOS                             | 224.400.000   | 174.400.000    | 126.158.057    | 48.241.943    | 1,03%                | 72,34% |
|     | 06   | MANTENIMIENTO Y REPARACIONES                  | 34.500.000    | 81.199.833     | 19.923.747     | 61.276.086    | 0,48%                | 24,54% |
|     | 07   | PUBLICIDAD Y DIFUSION                         | 5.700.000     | 35.084.154     | 29.479.658     | 5.604.496     | 0,21%                | 84,03% |
|     | 08   | SERVICIOS GENERALES                           | 314.500.000   | 456.354.721    | 283.453.673    | 172.901.048   | 2,70%                | 62,11% |
|     | 09   | ARRIENDOS                                     | 48.600.000    | 60.404.618     | 48.913.364     | 11.491.254    | 0,36%                | 80,98% |
|     | 10   | SERVICIOS FINANCIEROS Y DE SEGUROS            | 600.000       | 600.000        | 223.990        | 376.010       | 0,00%                | 37,33% |
|     | 11   | SERVICIOS TECNICOS Y PROFESIONALES            | 37.500.000    | 430.629.416    | 361.428.106    | 69.201.310    | 2,54%                | 83,93% |
|     | 12   | OTROS GASTOS EN BIENES Y SERVICIOS DE CONSUMO | 14.700.000    | 15.800.000     | 8.955.803      | 6.844.197     | 0,09%                | 56,68% |
| 23  |      | C x P PRESTACIONES DE SEGURIDAD SOCIAL        | 150.000.000   | 150.000.000    | 97.250.884     | 52.749.116    | 0,89%                | 64,83% |
|     | 01   | PRESTACIONES PREVISIONALES                    | 150.000.000   | 80.000.000     | 48.720.221     | 31.279.779    | 0,47%                | 60,90% |
|     | 03   | PRESTACIONES SOCIALES DEL EMPLEADOR           | 0             | 70.000.000     | 48.530.663     | 21.469.337    | 0,41%                | 69,33% |
| 24  |      | C x P TRANSFERENCIAS CORRIENTES               | 0             | 59.657.460     | 54.349.232     | 5.308.228     | 8,09%                | 91,10% |
|     | 01   | AL SECTOR PRIVADO                             | 0             | 59.657.460     | 54.349.232     | 5.308.228     | 8,09%                | 91,10% |



|    |  |                |                |                |               |         |         |
|----|--|----------------|----------------|----------------|---------------|---------|---------|
| 26 | C x P OTROS GASTOS CORRIENTES                        | 40.000.000     | 40.000.000     | 18.997.295     | 21.002.705    | 0,24%   | 47,49%  |
| 01 | DEVOLUCIONES   | 36.000.000     | 36.000.000     | 18.997.295     | 17.002.705    | 0,21%   | 52,77%  |
| 02 | COMPENSACION POR DAÑOS A TERCEROS Y/O A LA PROPIEDAD | 4.000.000      | 4.000.000      | 0              | 4.000.000     | 0,02%   | 0,00%   |
| 29 | C x P ADQUISICIONES DE ACTIVOS NO FINANCIEROS        | 110.600.000    | 479.808.147    | 232.756.495    | 247.051.652   | 2,84%   | 48,51%  |
| 03 | VEHICULOS  | 0              | 63.000.000     | 62.027.828     | 972.172       | 0,37%   | 98,46%  |
| 04 | MOBILIARIO Y OTROS                                   | 24.600.000     | 81.663.128     | 50.184.979     | 31.478.149    | 0,48%   | 61,45%  |
| 05 | MAQUINARIA Y EQUIPOS                                 | 10.000.000     | 146.383.124    | 53.079.854     | 93.303.270    | 0,86%   | 36,26%  |
| 06 | EQUIPOS INFORMATICOS                                 | 51.000.000     | 153.761.895    | 51.017.120     | 102.744.775   | 0,91%   | 33,18%  |
| 07 | PROGRAMAS INFORMATICOS                               | 25.000.000     | 35.000.000     | 16.446.714     | 18.553.286    | 0,21%   | 46,99%  |
| 34 | C x P SERVICIO DE LA DEUDA                           | 300.000.000    | 181.928.283    | 181.928.283    | 0             | 1,07%   | 100,00% |
| 07 | DEUDA FLOTANTE                                       | 300.000.000    | 181.928.283    | 181.928.283    | 0             | 1,07%   | 100,00% |
|    | TOTALES \$   | 13.039.363.000 | 16.924.057.147 | 14.807.130.347 | 2.116.926.800 | 100,00% | 87,49%  |



DESAMU GASTOS 31 DICIEMBRE 2014



SUBTITULOS



SUBT ITEM GASTOS

21 GASTOS DE PERSONAL: Bajo este concepto esta considerado cubrir los compromisos de sueldos del personal, regidos por la Ley 19.378. Así se tiene registrada una obligación de M\$ 11.346.104 monto que representa al 98,00% del total proyectado. A nivel de ítem, tenemos:

Item 01 "Personal de Planta" el avance fue de 99,98% con M\$ 7.160.473.

Item 02 "Personal a Contrata" indica un 97,34% de avance con M\$ 3.236.867.

Con relación a las restricciones legales, el artículo 14º de la Ley 19.378, señala que el número de horas contratadas a través de plazo fijo no podrá ser superior al 20% de la dotación. Al respecto, el Decreto Alcaldicio Nº 18.168 del 30/12/2013, aprueba la dotación para el año 2014 un total de 36.520 horas. Según cuadro resumen, extendido por la Encargada del Departamento de Personal, el total de horas contratadas a plazo fijo al 31/12/2014 es de 14.146 horas lo que equivale al 38,8% de la dotación, excediendo significativamente la norma aludida.

Item 03 "Otras Remuneraciones" indica un 86,98% de avance, con una obligación de M\$ 948.765. En este ítem se contemplan los honorarios a suma alzada y reemplazos.

22 C x P BIENES Y SERVICIOS DE CONSUMO: Como puede observarse al finalizar el período en análisis, el gasto obligado ha sido de M\$ 2.875.744, el cual representa al 64,84% de avance. Los ítems con mayor relevancia son:

| CONCEPTO                           | PRESUPUESTO<br>M\$ | OBLIGADO M\$ | AVANCE |
|------------------------------------|--------------------|--------------|--------|
| Alimentos y Bebidas                | 32.620             | 26.126       | 80,09% |
| Textiles, Vestuario y Calzado      | 76.444             | 19.994       | 26,15% |
| Combustibles y Lubricantes         | 105.624            | 60.952       | 57,71% |
| Materiales de Uso y Consumo        | 2.965.665          | 1.890.137    | 63,73% |
| Servicios Básicos                  | 174.400            | 126.158      | 72,34% |
| Mantenimiento y Reparaciones       | 81.200             | 19.924       | 24,54% |
| Publicidad y Difusión              | 35.084             | 29.480       | 84,03% |
| Servicios Generales                | 456.355            | 283.454      | 62,11% |
| Arriendos                          | 60.405             | 48.913       | 80,98% |
| Servicios Financieros y de Seguros | 600                | 224          | 37,33% |
| Servicios Técnicos y Profesionales | 430.629            | 361.428      | 83,93% |
| Otros Gastos en Bienes y Servicios | 15.800             | 8.956        | 56,68% |

23 C x P PRESTACIONES DE SEGURIDAD SOCIAL: Este ítem comprende los desahucios e indemnizaciones, con un presupuesto de M\$ 150.000, con un avance del 64,83% durante el presente trimestre.

24 C x P TRANSFERENCIAS CORRIENTES: Este ítem comprende las transferencias al sector privado, con un presupuesto de M\$ 59.657 y un avance de M\$ 54.349.



- 26 C x P OTROS GASTOS CORRIENTES: Este ítem corresponde a las compensaciones por daños a terceros y/o a la propiedad, con un presupuesto vigente de M\$ 40.000 y un avance del M\$ 18.997, representando un 47,49%.
- 29 C x P ADQUISICION DE ACTIVOS NO FINANCIEROS: Item que comprende un presupuesto vigente de M\$ 479.808, de los cuales se han obligado este trimestre M\$ 232.756, reflejado en un avance del 48,51%. En este ítem se incluye:
- VEHICULOS: Con un presupuesto vigente de M\$ 63.000, y que durante este trimestre tuvo un avance del 98,46%.
- MOBILIARIO Y OTROS: Con un presupuesto vigente de M\$ 81.663, de los cuales se encuentran obligados M\$ 50.185, con un avance del 61,45%.
- MAQUINARIAS Y EQUIPOS: Con un presupuesto de M\$ 146.383, de los cuales se han obligado en este trimestre M\$ 53.080, con un avance del 36,26%.
- EQUIPOS INFORMATICOS: Tiene un presupuesto vigente de M\$ 153.762 con un avance de 33,18%, lo que constituye una obligación de M\$ 51.017.
- PROGRAMAS INFORMATICOS: Con un presupuesto de M\$ 35.000, de los cuales se han obligado en este trimestre M\$ 16.447, con un avance del 46,99%.
- 34 C x P SERVICIO DE LA DEUDA: Este ítem comprende la deuda flotante proveniente del período anterior, de los cuales se presupuestó M\$ 181.928, de los cuales se ha obligado el 100% en este trimestre.



II SITUACION FINANCIERA DESAMU.

Al 31 de Diciembre del año 2014, la situación financiera que presenta el Departamento de Salud Municipal , según formato establecido en el anexo 1 del oficio 2474 de fecha 27 de noviembre de 2002 y 2140 del 22 de septiembre de 2006 de la Contraloría Regional de Tarapacá:

| CODIGO<br>CONTABLE | DETALLE                                     | PARCIALES<br>(\$) | TOTALES<br>(\$) |
|--------------------|---|-------------------|-----------------|
| 11101              | Caja  |                   | 0               |
| 11103              | Disponibilidad de Fondos                    |                   | 2.721.992.321   |
| Más                | Cuentas por Cobrar                          |                   | 986.857         |
| 115                | Cuentas por Cobrar                          | 0                 |                 |
| 11408              | Otros Deudores Financieros                  | 986.857           |                 |
| Menos              | Deuda Corriente                             |                   | -513.155.280    |
| 215                | Acreedores Presupuestarios                  | -230.139.995      |                 |
| 21404              | Garantías Recibidas                         | -1.302.992        |                 |
| 21406              | Depósitos Previsionales                     | -1.896.139        |                 |
| 21409              | Otras Obligaciones Financieras              | -917.598          |                 |
| 21410              | Retenciones Previsionales                   | -181.034.500      |                 |
| 21411              | Retenciones Tributarias                     | -31.873.171       |                 |
| 21412              | Retenciones Voluntarias                     | -54.753.034       |                 |
| 21413              | Retenciones Judiciales y Similares          | -69.970           |                 |
| 21601              | Documentos Caducados                        | -11.167.881       |                 |
| 22192              | Cuentas por Pagar de Gastos Presupuestarios | 0                 |                 |
| Menos              | Fondos de Terceros                          |                   | -77.406         |
| 22102              | Fondos por Reintegrar a Terceros            | -77.406           |                 |
| Menos              | Fondos Recibidos en Administración          |                   | -135.323.378    |
| 21405              | Administración de Fondos                    | -135.323.378      |                 |
| 11405              | Aplicación de Fondos                        | 0                 |                 |
|                    | SUPERAVIT FINANCIERO                        |                   | 2.074.423.114   |

NOTA: Este análisis no considera:

- 1) Obligaciones no devengadas de los subtítulos de Gastos 21, 22, 24, 26, 29 y 34 por un monto de \$ 517.510.180.
- 2) Gastos no obligados ni registrados en la contabilidad.



**III SITUACION COTIZACIONES PREVISIONALES DESAMU**

Al 31 de Diciembre del 2014, las cotizaciones previsionales (Fondo de Pensiones y Salud) del personal regido por la Ley 19.378 "Estatuto de Atención Primaria de Salud", es la siguiente:

**1. Personal**

|   |                |                              |
|---|----------------|------------------------------|
| Retenciones Previsionales               | \$ 181.034.500 |                              |
| <b>TOTAL COTIZACIONES PREVISIONALES</b> |                | <b>\$ <u>181.034.500</u></b> |

Se recibió Certificado N° 526 del 09/01/2015, extendido por la Jefa de Recursos Humanos del Departamento de Salud Municipal, señalando que ese departamento se encuentra al día con el pago de cotizaciones previsionales, incluyendo el mes de Diciembre del 2014.



#### **IV PASIVOS CONTINGENTES**

La Ley N° 20.237 publicada el 24 de Diciembre del 2007, en el Artículo 2° punto N° 4, señala que se debe informar al Concejo "los Pasivos Contingentes" derivados, entre otras causas, demandas judiciales y las deudas con proveedores, empresas de servicios y otras entidades publicadas que puedan no ser servidas en el marco del presupuesto anual".

De esta forma, mediante Certificado N° 29 de fecha 08/01/2015, la Jefa del Departamento de Salud Municipal señala durante el año 2014 no presenta ninguna demanda judicial y deuda con proveedores y empresas de servicios y entidades públicas que puedan incurrir en un pasivo contingente y afectar al presupuesto anual.

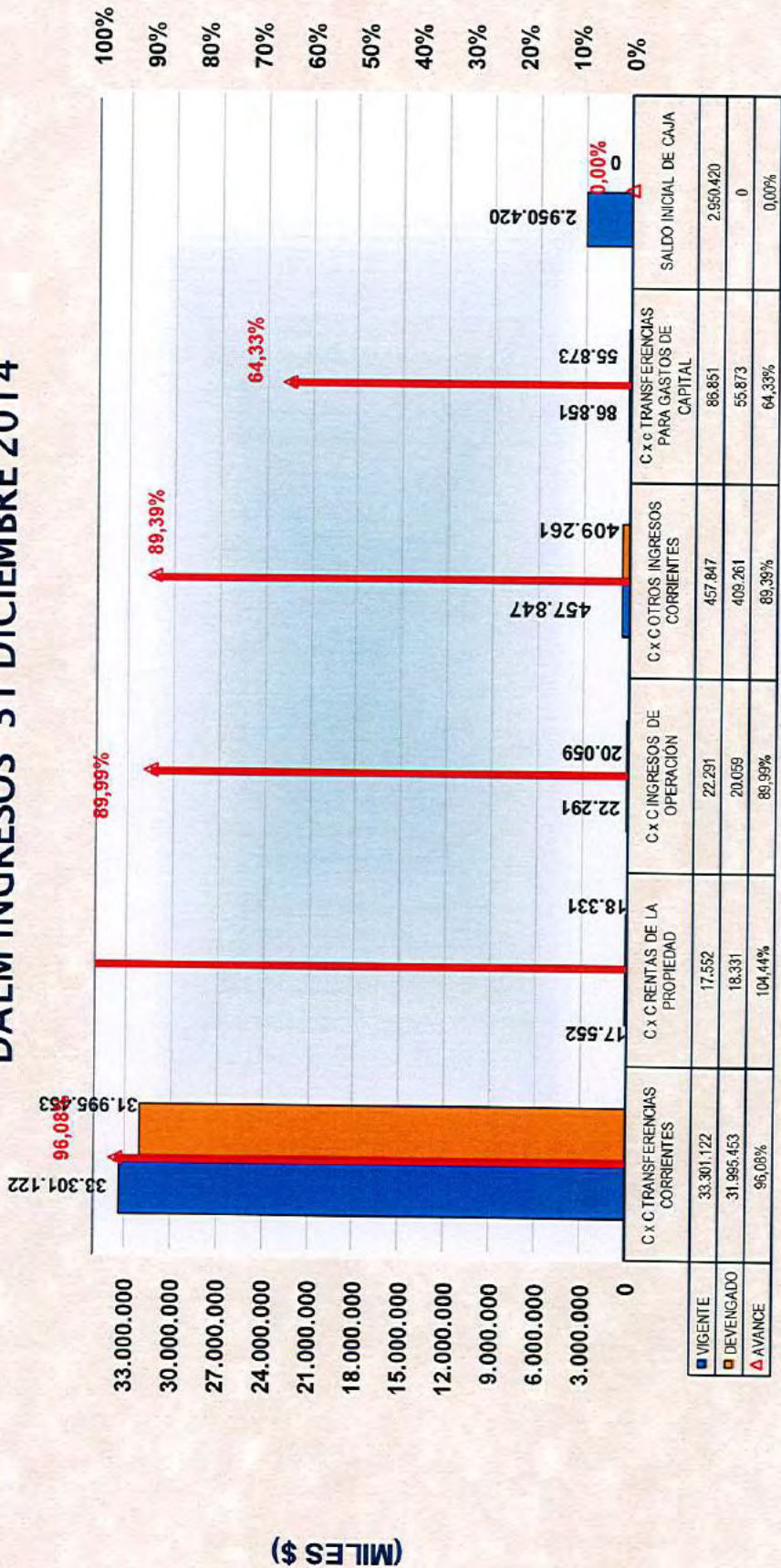


DAEM INGRESOS AL 31 DE DICIEMBRE DEL 2014

| SUB ITEM   | NOMBRE DE CUENTA                            | INICIAL        | VIGENTE        | DEVENGADO      | SALDO         | % TOTAL INGRESOS PPTO. | AVANCE  |
|------------|---|----------------|----------------|----------------|---------------|------------------------|---------|
| 05         | C x C TRANSFERENCIAS CORRIENTES             | 25.546.614.512 | 33.301.121.611 | 31.995.452.599 | 1.305.669.012 | 90,40%                 | 96,08%  |
| 03         | DE OTRAS ENTIDADES PUBLICAS                 | 25.546.614.512 | 33.301.121.611 | 31.995.452.599 | 1.305.669.012 | 90,40%                 | 96,08%  |
| 06         | C x C RENTAS DE LA PROPIEDAD                | 14.552.475     | 17.552.475     | 18.330.975     | -778.500      | 0,05%                  | 104,44% |
| 01         | ARRIENDO DE ACTIVOS NO FINANCIEROS          | 14.552.475     | 17.552.475     | 18.330.975     | -778.500      | 0,05%                  | 104,44% |
| 07         | C x C INGRESOS DE OPERACIÓN                 | 10.291.251     | 22.291.251     | 20.059.319     | 2.231.932     | 0,06%                  | 89,99%  |
| 02         | VENTA DE SERVICIOS                          | 10.291.251     | 22.291.251     | 20.059.319     | 2.231.932     | 0,06%                  | 89,99%  |
| 08         | C x C OTROS INGRESOS CORRIENTES             | 348.847.328    | 457.847.328    | 409.261.445    | 48.585.883    | 1,24%                  | 89,39%  |
|            | RECUPERACIONES Y REEMBOLSOS POR LICENCIAS   |                |                |                |               |                        |         |
| 01         | MEDICAS                                     | 348.847.328    | 408.847.328    | 361.573.473    | 47.273.855    | 1,13%                  | 88,44%  |
| 99         | OTROS                                       | 0              | 49.000.000     | 47.687.972     | 1.312.028     | 0,14%                  | 97,32%  |
| 13         | C x c TRANSFERENCIAS PARA GASTOS DE CAPITAL | 60.000.000     | 86.851.000     | 55.873.478     | 30.977.522    | 0,24%                  | 64,33%  |
| 03         | DE OTRAS ENTIDADES PUBLICAS                 | 60.000.000     | 86.851.000     | 55.873.478     | 30.977.522    | 0,24%                  | 64,33%  |
| 15         | SALDO INICIAL DE CAJA                       | 2.450.010.000  | 2.950.419.665  | 0              | 0             | 8,01%                  | 0,00%   |
| 01         | SALDO INICIAL DE CAJA DAEM                  | 10.000         | 500.419.665    | 0              | 0             | 1,38%                  | 0,00%   |
| 02         | SALDO INICIAL DE CAJA SEP                   | 2.450.000.000  | 2.450.000.000  | 0              | 0             | 6,78%                  | 0,00%   |
| TOTALES \$ |   | 28.430.315.566 | 36.836.083.330 | 32.498.977.816 | 1.386.685.849 | 100,00%                | 88,23%  |



DAEM INGRESOS 31 DICIEMBRE 2014





**DAEM**

**I SITUACION PRESUPUESTARIA**

**SUBT ITEM INGRESOS**

05 C x C TRANSFERENCIAS CORRIENTES: Ingresos que a nivel de subtítulo, se percibieron este trimestre del 2014 M\$ 31.995.453 equivalentes al 96,08% del monto presupuestado. Esta cuenta contempla el ítem "De Otras Entidades Públicas", con las siguientes asignaciones:

DE OTRAS ENTIDADES PUBLICAS: Esta partida corresponde a las diversas subvenciones que se reciben en cada período. De la Subsecretaria de Educación se perciben "Subvención de Escolaridad" con un monto percibido de M\$ 31.995.453 equivalente al 96,08% de avance. Estos ingresos son percibidos mes a mes, de acuerdo a la matrícula y porcentajes de asistencia que registran los establecimientos pertenecientes al Servicio. El detalle de las partidas de "Subvención de Escolaridad" es el siguiente:

| Cuenta                             | SUBVENCION<br>PRESUPUESTO<br>M\$ | SUBVENCION<br>RECIBIDA M\$ | %<br>AVANCE   |
|------------------------------------|----------------------------------|----------------------------|---------------|
| Subv. Enseñanza Gratuita           | 15.003.458                       | 14.244.496                 | 94,94%        |
| Reliquidación Subvención           | 491.799                          | 399.377                    | 81,21%        |
| Subvención Escolar Preferencial    | 4.115.759                        | 3.978.818                  | 96,67%        |
| Ley Preferencial N° 19.933         | 1.750.537                        | 1.750.501                  | 100,00%       |
| Subvención Programa de Integración | 2.709.007                        | 2.635.128                  | 97,27%        |
| <b>TOTAL M\$</b>                   | <b>24.070.559</b>                | <b>23.008.320</b>          | <b>95,59%</b> |

"Otros Aportes": Monto devengado por M\$ 6.058.603, cuyo avance es de 100,12% de lo presupuestado. Este ítem esta Integrado por diversas asignaciones de subvenciones especiales, bonificaciones otorgadas al personal con cargo al poder central, las cuales son pagadas oportunamente y posteriormente recuperadas. El detalle de éstas es el siguiente:



| CUENTA   | TOTAL<br>PRESUPUESTADO | TOTAL<br>PERCIBIDO | % AVANCE |
|--|------------------------|--------------------|----------|
| Otros Aportes <sup>1</sup>                               | 6.051.391.196          | 6.058.603.112      | 100,12%  |
| Subvencion Mantenimiento                                 | 221.889.289            | 204.945.759        | 92,36%   |
| Asignacion Desempeño Dificil                             | 262.777.701            | 259.142.015        | 98,62%   |
| Ley 19.410 Art. 13                                       | 453.776.032            | 451.726.473        | 99,55%   |
| Ley 19.464 No Docentes                                   | 187.319.851            | 187.310.037        | 99,99%   |
| Bono de Reconocimiento Profesional                       | 524.580.629            | 524.575.494        | 100,00%  |
| Ley 19.200 Mayor Imponibilidad                           | 173.223.873            | 173.221.813        | 100,00%  |
| Excelencia Academica Docentes                            | 250.731.759            | 250.727.661        | 100,00%  |
| Reforzamiento Educativo                                  | 7.030.024              | 7.005.357          | 99,65%   |
| Ley 19.715 Bono Encargado Escuelas Rurales               | 4.959.460              | 4.864.124          | 98,08%   |
| Complemento UMP  | 28.272.162             | 14.269.732         | 50,47%   |
| Exel. Pedagogica Ley 19.715                              | 13.332.635             | 13.332.635         | 100,00%  |
| Asig. Variable por Desempeño Individual (AVDI)           | 121.845.004            | 121.844.715        | 100,00%  |
| Asignacion Desempeño Colectivo ADECO                     | 93.976.964             | 51.080.223         | 54,35%   |
| Excelencia Academica Asist.Educ.                         | 17.495.034             | 17.492.207         | 99,98%   |
| Bono Asig. Variable por Desempeño Individual (AVDI)      | 6.000.000              | 5.450.000          | 90,83%   |
| Bonificacion Especial Art.30 Ley 20.313, Asist.Educacion | 532.286.257            | 733.728.109        | 137,84%  |
| Bono Vacaciones Ley 20.642 Art.26                        | 158.067.000            | 158.067.000        | 100,00%  |
| Fondos Apoyo Gestion Educacion Municipal FAGEM 2013      | 266.947.930            | 0                  | 0,00%    |
| Bono de Desempeño Laboral, Asist.de Educacion            | 227.129.314            | 186.848.435        | 82,27%   |
| Fondo Apoyo a Educacion Municipal FAE 2013               | 940.541.574            | 940.541.274        | 100,00%  |
| FONDO APOYO EDUCACION PUBLICA 2014                       | 1.559.208.704          | 1.559.208.704      | 100,00%  |
| SUBDERE  | 0                      | 156.756.879        | #¡DIV/0! |
| Ministerio de Educacion, pago factura proveedor          | 0                      | 36.464.466         | #¡DIV/0! |

ANTICIPOS DE LA SUBVENCION DE ESCOLARIDAD: Contempla fondos para el retiro de los profesionales de la educación, los que fueron proyectados con M\$ 486.566, de los cuales se han percibido el 100%.

“DE LA JUNTA NACIONAL DE JARDINES INFANTILES”: Esta asignación esta compuesta por los “Convenios Educación Pre-básica”, presupuestada por M\$ 932.611, durante este trimestre tuvo una obligación de M\$ 976.644, con un avance del 104,72%.

Item 099 “De Otras Entidades Públicas”: Corresponde a los bonos especiales y aguinaldos pagados y que deben ser recuperados con el siguiente avance:

| CUENTA                     | TOTAL<br>PRESUPUESTADO | TOTAL RECIBIDO | % AVANCE |
|----------------------------|------------------------|----------------|----------|
| Aguinaldos                 | 261.000.000            | 260.608.379    | 99,85%   |
| Bono de Escolaridad        | 70.000.000             | 67.102.500     | 95,86%   |
| Bono Especial del Gobierno | 861.000.000            | 569.612.500    | 66,16%   |
| TOTALES                    | 1.192.000.000          | 897.323.379    | 75,28%   |

Item 101 “De Servicios Incorporados a su Gestión”: Ingresos provenientes de aportes del municipio para los diversos planes y programas, además de los sueldos de los docentes y demás funcionarios regidos por el Código del Trabajo. Este item tiene un presupuesto vigente de M\$ 567.994 y que durante este trimestre tuvo un ingreso por M\$ 567.995, representando un 100% de avance.



fiscal y de los kioscos, la cuenta tuvo un avance del 104,44% percibiendo M\$ 18.331. Esta cuenta tiene un presupuesto vigente de M\$ 17.552.

ARRIENDOS: Comprende los ingresos percibidos por arriendos de propiedades. Esta partida que cuenta con un presupuesto vigente de M\$ 17.552 y que durante el presente trimestre se percibieron M\$ 18.331.

- 07 C x C INGRESOS DE OPERACIÓN: Cuenta que mantiene un presupuesto vigente de M\$ 22.291 y que a la fecha percibió M\$ 20.059 reflejado en un 89,99%.

VENTA DE SERVICIOS: Esta partida incluye conceptos como matrículas y mensualidades, que tuvo un avance del 53,26% y 99,79% respectivamente, y consumos básicos con avance de un 99,33%.

- 08 C x C OTROS INGRESOS CORRIENTES: Corresponde a la recuperación de Licencias Médicas, cuenta con presupuesto de M\$ 457.847 y que durante el presente trimestre percibió M\$ 409.261, reflejado en un 89,39% de avance.

- 13 C x C TRANSFERENCIAS PARA GASTOS DE CAPITAL: Cuenta abierta con un presupuesto de M\$ 86.851 y que durante el presente trimestre tuvo un avance del 64,33%.

- 15 SALDO INICIAL DE CAJA: Recursos provenientes del saldo final de caja del ejercicio anterior. Este subtítulo tiene un presupuesto asignado para el año 2014 de M\$ 2.950.420. De acuerdo al Dictamen N° 13.807/80, esta cuenta solo se formula para efectos presupuestarios, ya que no procede su contabilización en el subsistema de ejecución presupuestaria, como obligación, obligación devengada y pago.



DAEM GASTOS AL 31 DE DICIEMBRE DEL 2014

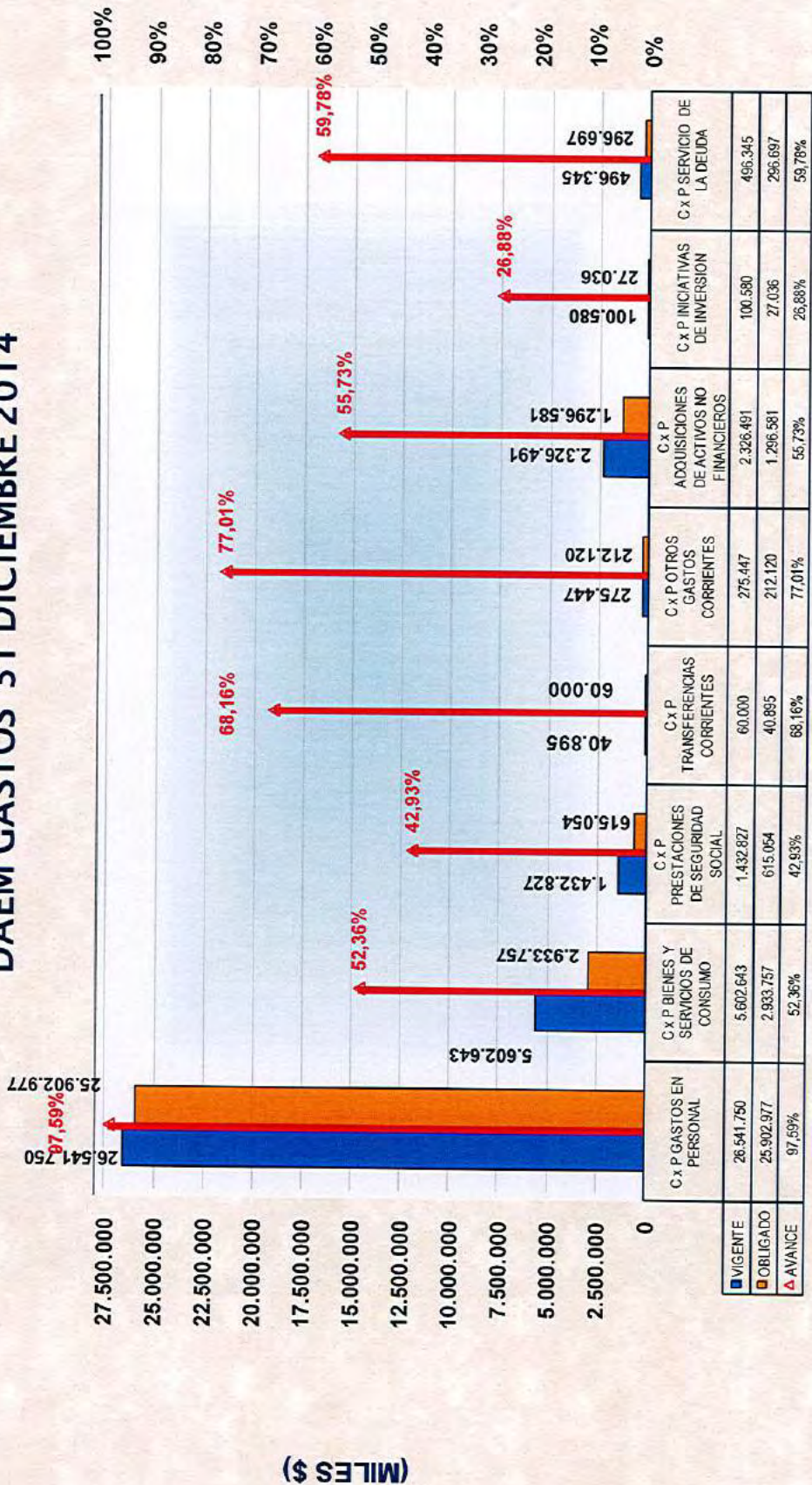
| SUB | ITEM | NOMBRE DE CUENTA                              | INICIAL        | VIGENTE        | OBLIGADO       | SALDO         | % TOTAL GASTOS PPTO. | AVANCE |
|-----|------|---|----------------|----------------|----------------|---------------|----------------------|--------|
| 21  |      | C x P GASTOS EN PERSONAL                      | 22.798.836.901 | 26.541.750.152 | 25.902.977.288 | 638.772.864   | 72,05%               | 97,59% |
|     | 01   | PERSONAL DE PLANTA                            | 9.792.171.354  | 10.040.171.354 | 9.727.200.233  | 312.971.121   | 27,26%               | 96,88% |
|     | 02   | PERSONAL A CONTRATA                           | 5.758.013.304  | 7.504.815.235  | 7.239.471.573  | 265.343.662   | 20,37%               | 96,46% |
|     | 03   | OTRAS REMUNERACIONES                          | 7.248.652.243  | 8.996.763.563  | 8.936.305.482  | 60.458.081    | 24,42%               | 99,33% |
| 22  |      | C x P BIENES Y SERVICIOS DE CONSUMO           | 3.516.553.665  | 5.602.642.774  | 2.933.756.522  | 2.668.886.252 | 15,21%               | 52,36% |
|     | 01   | ALIMENTOS Y BEBIDAS                           | 206.192.890    | 341.192.890    | 335.367.782    | 5.825.108     | 0,93%                | 98,29% |
|     | 02   | TEXTILES, VESTUARIO Y CALZADO                 | 225.000.000    | 242.295.493    | 112.300.776    | 129.994.717   | 0,66%                | 46,35% |
|     | 03   | COMBUSTIBLES Y LUBRICANTES                    | 222.000.000    | 222.000.000    | 111.624.921    | 110.375.079   | 0,60%                | 50,28% |
|     | 04   | MATERIALES DE USO O CONSUMO                   | 1.438.564.775  | 1.790.842.210  | 1.197.332.286  | 593.509.924   | 4,86%                | 66,86% |
|     | 05   | SERVICIOS BASICOS                             | 444.296.000    | 473.296.000    | 437.160.333    | 36.135.667    | 1,28%                | 92,37% |
|     | 06   | MANTENIMIENTO Y REPARACIONES                  | 81.500.000     | 1.174.501.365  | 142.566.155    | 1.031.935.210 | 3,19%                | 12,14% |
|     | 07   | PUBLICIDAD Y DIFUSION                         | 140.000.000    | 243.622.316    | 139.071.596    | 104.550.720   | 0,66%                | 57,08% |
|     | 08   | SERVICIOS GENERALES                           | 193.000.000    | 332.850.000    | 285.557.193    | 47.292.807    | 0,90%                | 85,79% |
|     | 09   | ARRIENDOS                                     | 175.000.000    | 275.000.000    | 86.549.609     | 188.450.391   | 0,75%                | 31,47% |
|     | 11   | SERVICIOS TECNICOS Y PROFESIONALES            | 381.000.000    | 489.042.500    | 85.213.163     | 403.829.337   | 1,33%                | 17,42% |
|     | 12   | OTROS GASTOS EN BIENES Y SERVICIOS DE CONSUMO | 10.000.000     | 18.000.000     | 1.012.708      | 16.987.292    | 0,05%                | 5,63%  |
| 23  |      | C x P PRESTACIONES DE SEGURIDAD SOCIAL        | 394.925.000    | 1.432.826.732  | 615.053.848    | 817.772.884   | 3,89%                | 42,93% |
|     | 01   | PRESTACIONES PREVISIONALES                    | 394.925.000    | 1.432.826.732  | 615.053.848    | 817.772.884   | 3,89%                | 42,93% |
| 24  |      | C x P TRANSFERENCIAS CORRIENTES               | 60.000.000     | 60.000.000     | 40.894.676     | 19.105.324    | 0,16%                | 68,16% |
|     | 01   | AL SECTOR PRIVADO                             | 60.000.000     | 60.000.000     | 40.894.676     | 19.105.324    | 0,16%                | 68,16% |



|            |  |                |                |                |               |         |        |
|------------|--|----------------|----------------|----------------|---------------|---------|--------|
| 26         | C x P OTROS GASTOS CORRIENTES                        | 30.000.000     | 275.447.446    | 212.119.513    | 63.327.933    | 0,75%   | 77,01% |
| 01         | DEVOLUCIONES   | 10.000.000     | 255.447.446    | 207.024.409    | 48.423.037    | 0,69%   | 81,04% |
| 02         | COMPENSACION POR DAÑOS A TERCEROS Y/O A LA PROPIEDAD | 20.000.000     | 20.000.000     | 5.095.104      | 14.904.896    | 0,05%   | 25,48% |
| 29         | C x P ADQUISICIONES DE ACTIVOS NO FINANCIEROS        | 1.000.000.000  | 2.326.491.266  | 1.296.581.071  | 1.029.910.195 | 6,32%   | 55,73% |
| 02         | EDIFICIOS  | 65.000.000     | 75.000.000     | 29.618.472     | 45.381.528    | 0,20%   | 39,49% |
| 03         | VEHICULOS  | 250.000.000    | 321.680.000    | 59.614.236     | 262.065.764   | 0,87%   | 18,53% |
| 04         | MOBILIARIO Y OTROS                                   | 166.000.000    | 488.354.676    | 292.478.958    | 195.875.718   | 1,33%   | 59,89% |
| 05         | MAQUINARIA Y EQUIPOS                                 | 274.000.000    | 618.867.091    | 385.531.902    | 233.335.189   | 1,68%   | 62,30% |
| 06         | EQUIPOS INFORMATICOS                                 | 175.000.000    | 609.123.811    | 324.986.656    | 284.137.155   | 1,65%   | 53,35% |
| 07         | PROGRAMAS INFORMATICOS                               | 70.000.000     | 213.465.688    | 204.350.847    | 9.114.841     | 0,58%   | 95,73% |
| 31         | C x P INICIATIVAS DE INVERSION                       | 60.000.000     | 100.579.904    | 27.036.191     | 73.543.713    | 0,27%   | 26,88% |
| 02         | PROYECTOS  | 60.000.000     | 100.579.904    | 27.036.191     | 73.543.713    | 0,27%   | 26,88% |
| 34         | C x P SERVICIO DE LA DEUDA                           | 570.000.000    | 496.345.056    | 296.696.910    | 199.648.146   | 1,35%   | 59,78% |
| 07         | DEUDA FLOTANTE                                       | 570.000.000    | 496.345.056    | 296.696.910    | 199.648.146   | 1,35%   | 59,78% |
| TOTALES \$ |  | 28.430.315.566 | 36.836.083.330 | 31.325.116.019 | 5.510.967.311 | 100,00% | 85,04% |



DAEM GASTOS 31 DICIEMBRE 2014





**SUBT ITEM GASTOS**

- 21 GASTOS DE PERSONAL: La cuenta está compuesta por los gastos efectuados en personal adscrito a los establecimientos y administrativo del sistema. Transcurrido el período en estudio, vemos que se muestra una obligación de M\$ 25.902.977, el cual representa el 97,59% del valor proyectado.

PERSONAL DE PLANTA: Cuenta destinada a cancelar Sueldos, JECODI, ACLE, ETEA, Extensión Horaria, Excelencia Académica, Aguinaldos y Bonos de Escolaridad del personal de planta de los establecimientos educacionales (Directivos, Docentes y Asistentes de la Educación). A este trimestre se obligó M\$ 9.727.200 equivalente al 96,88% de lo presupuestado.

PERSONAL A CONTRATA: Cubre las mismas asignaciones del personal de planta y durante este trimestre tuvo una obligación de M\$ 7.239.472 equivalente al 96,46% de lo presupuestado.

OTRAS REMUNERACIONES: Item que comprende honorarios a suma alzada para los diferentes programas, remuneraciones regidas por el Código del Trabajo, Reemplazos y Otras. Este item tiene un presupuesto vigente de M\$ 8.996.764, con una obligación de M\$ 8.936.305 y un avance del 99,33% de lo presupuestado.

Con relación a la restricciones de personal, el artículo 26º de la ley Nº 19.070, señala que el número de horas correspondientes a docentes en calidad de contratados, no podrá exceder del 20% del total de horas de la dotación por cada establecimiento. Al respecto, existe al 31 de Diciembre del 2014, 39 establecimientos que exceden dicha norma, de acuerdo a lo señalado en Dictamen Nº 6359/94 de la Contraloría General de la República. Al 31 de Diciembre del 2014 las horas a contratas representan un 46,65% del total de la dotación docente comunal, superando considerablemente el máximo legal permitido. Mediante Ord. Nº 1176/13 de la Dirección de Control, se representó el D.A. Nº 15868/2013, que aprueba la dotación docente para el 2014, debido a errores en la sumatoria de diversas horas docentes.

- 22 C x P BIENES Y SERVICIOS DE CONSUMO: Gastos que de acuerdo a lo presupuestado se obligaron a este trimestre M\$ 2.933.757 equivalente al 52,36% de acuerdo a lo proyectado. El detalle de esta cuenta es el siguiente:



| ITEM  | CUENTA  | TOTAL<br>PRESUPUESTADO | TOTAL<br>OBLIGADO | % AVANCE |
|-------|---|------------------------|-------------------|----------|
| 22.01 | Alimentos y Bebidas                           | 341.192.890            | 335.367.782       | 98,29%   |
| 22.02 | Textiles, Vestuario y Calzado                 | 242.295.493            | 112.300.776       | 46,35%   |
| 22.03 | Combustibles y Lubricantes                    | 222.000.000            | 111.624.921       | 50,28%   |
| 22.04 | Materiales de Uso o Consumo                   | 1.790.842.210          | 1.197.332.286     | 66,86%   |
| 22.05 | Servicios Básicos                             | 473.296.000            | 437.160.333       | 92,37%   |
| 22.06 | Mantenimiento y Reparaciones                  | 1.174.501.365          | 142.566.155       | 12,14%   |
| 22.07 | Publicidad y Difusión                         | 243.622.316            | 139.071.596       | 57,08%   |
| 22.08 | Servicios Generales                           | 332.850.000            | 285.557.193       | 85,79%   |
| 22.09 | Arriendos                                     | 275.000.000            | 86.549.609        | 31,47%   |
| 22.11 | Servicios Técnicos y Profesionales            | 489.042.500            | 85.213.163        | 17,42%   |
| 22.12 | Otros Gastos en Bienes y Servicios de Consumo | 18.000.000             | 1.012.708         | 5,63%    |

- 23

C x P PRESTACIONES DE SEGURIDAD SOCIAL: Esta partida comprende finiquitos, indemnizaciones y desahucios, mantiene un monto presupuestado de M\$ 1.432.826, que al término del presente trimestre se han obligado M\$ 615.054, reflejado en un 42,93%.
- 24

C x P TRANSFERENCIAS CORRIENTES: Comprende a obligaciones para asistencia social y pro-retención de instituciones del Sector Privado. Tiene un presupuesto vigente de M\$ 60.000, y un avance del 68,16% durante este trimestre.
- 26

C x P OTROS GASTOS CORRIENTES: Esta partida comprende los item "Devoluciones" con un presupuesto de M\$ 255.447, de los cuales se han obligado el 81,04%, y la cuenta "Compensación por daños a terceros" con avance del 25,48%, con un presupuesto vigente de M\$ 20.000.
- 29

C x P ADQUISICION DE ACTIVOS NO FINANCIEROS: Comprende la adquisición de Vehículos, Maquinarias y Equipos y Equipos Informáticos. Esta partida tiene un presupuesto de M\$ 2.326.491, con una obligación de M\$ 1.296.581, reflejado en un 55,73%.
- 31

C x P INICIATIVA DE INVERSION: Cuenta que mantiene un presupuesto vigente de M\$ 100.580 y una obligación de M\$ 27.036.
- 34

C x P SERVICIO DE LA DEUDA: Corresponde a la deuda flotante proveniente de períodos anteriores. Mantiene un presupuesto de M\$ 496.345, con una obligación de M\$ 296.697, reflejado en un avance del 59,78% de lo presupuestado.



II SITUACION FINANCIERA DAEM

Al 31 de Diciembre del año 2014, la situación financiera que presenta el Servicio Municipal de Educación, según formato establecido en el anexo 1 del oficio 2474 de fecha 27 de noviembre de 2002 y 2140 del 22 de septiembre de 2006 de la Contraloría Regional de Tarapacá:

| CODIGO<br>CONTABLE   | DETALLE                                     | PARCIALES<br>(\$) | TOTALES<br>(\$) |
|----------------------|---|-------------------|-----------------|
| 11101                | Caja  |                   | 864.945         |
| 11103                | Disponibilidad de Fondos                    |                   | 7.110.769.346   |
| Más                  | Cuentas por Cobrar                          |                   | 20.519.071      |
| 115                  | Cuentas Por Cobrar Ingresos Presupuestarios | 0                 |                 |
| 11408                | Otros Deudores Financieros                  | 20.519.071        |                 |
| Menos                | Deuda Corriente                             |                   | -1.518.107.678  |
| 21404                | Garantías Recibidas                         | -13.973.104       |                 |
| 21406                | Depósitos Previsionales                     | -33.334.965       |                 |
| 21409                | Otras Obligaciones Financieras              | -71.873.980       |                 |
| 21410                | Retenciones Previsionales                   | -424.578.339      |                 |
| 21411                | Retenciones Tributarias                     | -23.213.363       |                 |
| 21412                | Retenciones Voluntarias                     | -260.900.852      |                 |
| 21413                | Retenciones Judiciales y Similares          | -174.941          |                 |
| 215                  | Cuenta por Pagar Gastos Presupuestarios     | -425.780.055      |                 |
| 21601                | Documentos caducados                        | -264.278.079      |                 |
| Menos                | Fondos de Terceros                          |                   | 0               |
| Menos                | Fondos Recibidos en Administración          |                   | -100.121.711    |
| 21405                | Administración de Fondos                    | -100.121.711      |                 |
| 11405                | Aplicación Fondos en Administración         | 0                 |                 |
| SUPERAVIT FINANCIERO |   |                   | 5.513.923.973   |

NOTA: Este análisis no considera:

- 1) Obligaciones no devengadas de los subtítulos de Gastos 22, 24, 29 y 31 por un monto de \$ 1.375.145.769.
- 2) Gastos devengados y no registrados en la contabilidad.



### III SITUACION COTIZACIONES PREVISIONALES DAEM

Al 31 de Diciembre del año 2014, las Cotizaciones Previsionales (Fondo de Pensiones y Salud) del personal regido por la Ley 19.070 "Estatuto Docente" y por el Código del Trabajo, es la siguiente:

Personal Planta, Contrata y Código del Trabajo:

|   |    |                              |
|---|----|------------------------------|
| Integro Cotizaciones Previsionales      | \$ | 424.578.339                  |
| <b>TOTAL COTIZACIONES PREVISIONALES</b> |    | <b><u>\$ 424.578.339</u></b> |

El Jefe del Departamento de Administración de Educación Municipal presenta certificado con fecha 15 de Enero del 2015, señalando que las cotizaciones previsionales correspondientes se encuentran declaradas y pagadas en un 99,99% al 30/12/2014.

Lo anterior se produjo debido a que los contratos y decretos alcaldicios de nombramientos se recibieron fuera de plazo, en el mes de Diciembre 2014, las cuales serán pagadas por el portal de Previred el día 10 de Febrero de 2015.



#### IV SITUACIÓN PERFECCIONAMIENTO DOCENTE

El Jefe del Departamento de Administración de Educación Municipal, presenta certificado con fecha 15 de Enero del 2015, indicando que la Asignación de Perfeccionamiento del personal docente, se encuentra pendiente de pago, por los períodos 2010 correspondiente a 7 docentes, a la espera de la regularización del reconocimiento de la Experiencia Docente, elemento fundamental en el cálculo final del porcentaje a pagar. Los cursos de perfeccionamiento presentados en los períodos 2012 y 2013, se encuentran pendientes de pago.

Además, indica que en Enero del 2014, se pagaron los cursos de perfeccionamiento presentados hasta el 31/12/2011, para 56 docentes, según D.A. N° 15810/13 por un total de \$ 31.080.005.

En el mismo certificado, se informa que hay 26 docentes, que efectuaron reclamos a la Contraloría Regional Arica y Parinacota, para el pago de la asignación de perfeccionamiento período 2009, por un monto de \$ 12.052.251, según certificado, el organismo de control señaló que corresponde el pago. Además existen 90 docentes que aún no realizan la presentación de su reclamo, pero que éste podría ascender a \$ 29.299.381.

Informa que los cursos de perfeccionamiento presentados al 31 de diciembre del 2012, para 46 docentes, a contar de las remuneraciones de diciembre de 2014 se actualizó su porcentaje, y el pago retroactivo se pagará en las remuneraciones de febrero del 2015.

Por último, señala que los cursos de perfeccionamiento presentados en los años 2013 y 2014 se encuentran en proceso de ingreso y reconocimiento, por lo tanto están pendientes de pago.



## V PASIVOS CONTINGENTES

La Ley N° 20.237 publicada el 24 de Diciembre del 2007, en el Artículo 2° punto N° 4, señala que se debe informar al Concejo "los Pasivos Contingentes" derivados, entre otras causas, demandas judiciales y las deudas con proveedores, empresas de servicios y otras entidades publicadas que puedan no ser servidas en el marco del presupuesto anual".

A este respecto se informa que el Jefe de Administración y Finanzas del DAEM, señala en certificado de fecha 16/01/2015, presenta deudas que no puedan ser servidas en el marco del presupuesto, con las empresas Leonard Issac, Ing. y Construcción Ricardo Rodríguez, Abel Cea, Seigard Chile, Comercial Meiggs, Universidad de Chile y Hotel Arica Ltda., por un monto aproximado de \$ 13.412.527.



#### **4.- INVERSIONES EFECTUADAS**



Proyectos Gobierno Regional - FDNR Tradicional

Secretaría de Planificación Comunal

| N° | Codigo     | Nombre  | Estado  | Obseraciones  | Total M\$<br>Estimado |
|----|------------|---|---|---|-----------------------|
| 1  | 30086551-0 | Ampliación Escuela E-1 República de Argentina. Arica                              | -   | Subsanando observaciones RATE FI.   | 995.262               |
| 2  | 30101312-0 | Mejoramiento Parque Brasil, Comuna de Arica                                       | Formulación   | Pendiente Estudios de Especialidades (Impacto Vial, Ing. hidrica, Eléctrica,                    | 3.500.000             |
| 3  | s/c        | Construcción Plaza integrada Mirador del Pacífico con Multichanca U.V. N°36       | Espera certificado e Factibilidad eléctrica Emelari actualización | Espera documento para Obtención RS  | 475.450               |
| 4  | 30121373-0 | Construcción complejo deportivo Cardenal Silva Henríquez, comuna Arica            | Formulación   | Pendiente E.T., planimetría y presupuesto   | 1.100.000             |
| 5  | s/c        | Intervención calles casco antiguo, comuna de Arica (Calle Baquedano)              | -   | -   | 700.000               |
| 6  | s/c        | Intervención calles casco antiguo, comuna de Arica (Calle Pratt)                  | -   | -   | 700.000               |
| 7  | s/c        | Csontruccion Sede Social N° 54 Villa La Araucania, Comuna de Arica                | Formulación   | Actualización de Ingeniería   | 110.000               |
| 8  | s/c        | Construcción Cierre Perimetral Estadio Carlos Dittborn, Comuna de Arica           | Formulación   | Espera Planimetrías y Pto.  | -                     |
| 9  | s/c        | Construcción Pista de Patinaje y Hockey Reudas Estadio Carlos Dittborn, Comuna de | Formulación   | Espera Planimetrías y Pto.  | -                     |
| 10 | s/c        | Construcción cancha de futbolito Adrián Barrientos                                | Formulación   | Revisión y Actualización.   | 121.000               |
| 11 | 30104803   | Mejoramiento Parque Lauca, Etapa III. Tramo Aguirre cerda- Azola.Comuna de Arica  | Reingreso formulacion   | Enviando carpeta a MDS para establecer bases de inicio de formulación y reingreso del proyecto. | 800.000               |

SubTotal
8.501.712







| Proyectos Gobierno Regional - Circular 33 |        |   |               |             |                             |                    |
|---|--------|---|---------------|-------------|-----------------------------|--------------------|
| Secretaría de Planificación Comunal       |        |   |               |             |                             |                    |
| N°  | Codigo | Nombre                                  | Responsable   | Estado      | Observaciones               | Total M\$ Estimado |
| 1   | s/c    | Adquisición 1 Retroexcavadora           | DAO - SECPLAN | Terminado   | Presentación GORE.          | 69.370             |
| 2   | s/c    | Adquisición 1 Excavadora                | DAO - SECPLAN | Terminado   | Presentación GORE.          | 95.734             |
| 3   | s/c    | Adquisición 3 Caminones Recolectores    | DAO - SECPLAN | Terminado   | Presentación GORE.          | 306.127            |
| 4   | s/c    | Adquisición 2 Caminones Grúas           | DAO - SECPLAN | Formulación | Pendiente Evaluación Social | 62.270             |
| 5   | s/c    | Adquisición 2 Caminones Multipropósitos | DAO - SECPLAN | Terminado   | Presentación GORE.          | 478.039            |
| SubTotal                                  |        |   |               |             |                             | 1.011.540          |



| PEDZE                               |            |  |               |  |                    |
|-------------------------------------|------------|--|---------------|--|--------------------|
| Secretaría de Planificación Comunal |            |  |               |  |                    |
| N°                                  | Codigo     | Nombre   | Estado        | Observaciones  | Total M\$ Estimado |
| 1                                   | 30348030-0 | Construcción Edificio Consistorial, Comuna de Arica                                  | Formulación   | Elaboración de TTR para la actualización de Ingeniería.(Eduardo Garrido) | 17.090.086         |
| 2                                   | 30348176-0 | Construcción Plataforma de Salto Piscina Olímpica Comuna de Arica                    | -             | Traspaso a MOP, oficio N° .....  | 577.500            |
| 3                                   | 30203322-0 | Construcción Sistema Tratamineto A.S. Villorío Poconchile                            | Rate FI       | Espera respuesta EFE-B.N. DOH y APR                                      | 400.000            |
| 4                                   | 30215723-0 | Relleno Sanitario Comuna de Arica (Estudio de Factibilidad)                          | Rate FI       | Subsanando Observaciones   | 210.142            |
| 5                                   | 30348424-0 | Mejoramiento Parque Centenario Etapa 1(Quinchos, Equipamiento general e Iluminación) | Obteniendo RS | Subsanando Observaciones   | 1.519.000          |
| SubTotal                            |            |  |               |  | 19.796.728         |



| Proyectos Gobierno Regional - FDNR DESAMU |          |  |   |               |                    |
|---|----------|--|---|---------------|--------------------|
| Secretaría de Planificación Comunal       |          |  |   |               |                    |
| N°  | Código   | Nombre   | Estado  | Observaciones | Total M\$ Estimado |
| 1   | 30136902 | Adquisición Contenedores para Residuos, Atención Primaria, Comuna de Arica                         | A la Espera de Admisibilidad GORE, Ord. N° 2983 |               | 48.560             |
| 2   | 30360027 | Adquisición de Vehículos para visitas de Equipos de Salud Atención Primaria                        | Formulación                                     |               | 120.540            |
| 3   | s/c      | Adquisición Unidad Ginecología Móvil   | Formulación                                     |               | 53.419             |
| 4   | 30370338 | Construcción de central de Esterilización para atención Primaria, Comuna de Arica. Etapa de Diseño | Formulación                                     |               | 50.000             |
| 5   | 30370244 | Adquisición de Ambulancia para PSR Sobraya, Comuna de Arica  | Formulación                                     |               | 63.261             |
| 6   | s/c      | Adquisición de Unidad Móvil para atención en terreno. Comuna de Arica.                             | Formulación                                     |               | 100.000            |
| Sub Total                                 |          |  |   |               | 435.780            |



Proyectos Gobierno Regional - FNDR FRIL DESAMU

Secretaría de Planificación Comunal

| Nº | Código | Nombre  | Estado  | Observaciones | Total M\$ Estimado |
|----|--------|---|---|---------------|--------------------|
| 1  | s/c    | Construcción Salas Residuos Solidos para Postas Rurales | A la Espera de Admisibilidad GORE, Ord. Nº 2983 |               | 48.560             |

Sub Total

48.560



| Proyectos Gobierno Regional - FNDR Circular 33 DESAMU |          |  |                  |                             |                    |
|---|----------|--|------------------|-----------------------------|--------------------|
| Secretaría de Planificación Comunal                   |          |  |                  |                             |                    |
| N°  | Código   | Nombre   | Estado           | Observaciones               | Total M\$ Estimado |
| 1   | 30130352 | Reposición Unidad Ginecológica Móvil                       | Aprobado en CORE | -                           | 53.419             |
| 2   | 30136879 | Reposición Ambulancia de Rescate Posta Rural de Poconchile | Aprobado en CORE | -                           | 63.261             |
| 3   | 30356880 | Reposición Ambulancia SAPU, Comuna de Arica                | Formulación      | -                           | 64.000             |
| 4   | 30360029 | Reposición Repetidores VHF DESAMU                          | Formulación      | -                           | 60.000             |
| 5   | 30352274 | Reposición Unidad Dental Móvil, Comuna de Arica            | Formulación      | -                           | 61.445             |
| 6   | s/c      | Reposición de Equipos Generadores Red Asistencial          | Formulación      | -                           | 150.000            |
| 7   | -        | Adquidisiicion Clinica Movil Canina                        | Formulación      | Pendiente Evaluación Social | 80.000             |
| Sub Total   |          |  |                  |                             | 532.125            |



# Proyectos Gobierno Regional - FDNR Tradicional DAEM

Secretaría de Planificación Comunal

| N° | Código | Nombre   | Formulador            | Estado | Observaciones  | Total M\$ Estimado |
|----|--------|--|-----------------------|--------|--|--------------------|
| 1  | s/c    | Construcción Sombreaderos de Patio Escuela D-91            | <i>Sin Formulador</i> | Idea   | Proyectos se encuentran a nivel de idea. Existe un expediente con antecedentes técnicos de guía. | 100.000            |
| 2  | s/c    | Construcción Sombreaderos de Patio Escuela E-15            | <i>Sin Formulador</i> | Idea   | Proyectos se encuentran a nivel de idea. Existe un expediente con antecedentes técnicos de guía. | 100.000            |
| 3  | s/c    | Construcción Sombreaderos de Patio Escuela D-17            | <i>Sin Formulador</i> | Idea   | Proyectos se encuentran a nivel de idea. Existe un expediente con antecedentes técnicos de guía. | 100.000            |
| 4  | s/c    | Construcción Galpón Minero y 6 Salas en Liceo Pablo Neruda | <i>Sin Formulador</i> | Idea   | Proyectos se encuentran a nivel de idea. Existe un expediente con antecedentes técnicos de guía. | 820.000            |
| 5  | s/c    | Construcción Jardín Infantil Escuela D-21 Tucapel          | <i>Sin Formulador</i> | Idea   | Proyectos se encuentran a nivel de idea. Existe un expediente con antecedentes técnicos de guía. | 35.000             |
| 6  | s/c    | Construcción Escuela G-31 Pampa Algodonal                  | <i>Sin Formulador</i> | Idea   | Proyectos se encuentran a nivel de idea. Existe un expediente con antecedentes técnicos de guía. | 20.000             |
| 7  | s/c    | Normalización Escuela F-22 Dr. Ricardo Olea Guerra         | <i>Sin Formulador</i> | Idea   | Proyectos se encuentran a nivel de idea. Existe un expediente con antecedentes técnicos de guía. | 200.000            |

SubTotal 1.375.000



SUBDERE - PMU DAEM

Secretaría de Planificación Comunal

| N° | Código        | Nombre   | Estado   | Observaciones        | Total M\$ Estimado |
|----|---------------|--|----------|----------------------|--------------------|
| 1  | 1-A-2014-988  | Reparaciones menores de urgencia de la escuela D-18 "Humbreto Valenzuela García", Pabellones de Clases | Aprobado | Aprobado el 30/01/15 | 9.351              |
| 2  | 1-A-2014-1014 | Reparaciones menores de urgencias de la Escuela E-5 "Esmeralda", Sector CRA                            | Aprobado | Aprobado el 30/01/16 | 6.067              |

SubTotal

15.418

SUBDERE - PMU SECPLAN

Secretaría de Planificación Comunal

| N° | Código        | Nombre  | Estado     | Observaciones  | Total M\$ Estimado |
|----|---------------|---|------------|--|--------------------|
| 1  | 1-C-2014-2014 | Construccion aceras calles colindantes a gimnasio Epicentro I, Comuna Arica | Licitación | A la espera de Modifaición de Bases, donde se exime el pago de derechos, para llamar a segunda licitación. | 33.685             |
| 2  | 1-C-2014-2013 | Construccion aceras sector la olivarera y las brisas, Comuna Arica          | Licitación | A la espera de Modifaición de Bases, donde se exime el pago de derechos, para llamar a segunda licitación. | 25.500             |

SubTotal

59.185



| SUBDERE - PMB SECPLAN               |             |   |                                 |  |                    |
|-------------------------------------|-------------|---|---------------------------------|--|--------------------|
| Secretaría de Planificación Comunal |             |   |                                 |  |                    |
| N°                                  | Codigo      | Nombre  | Estado                          | Observaciones  | Total M\$ Estimado |
| 1                                   | 15101110401 | Rediseño del sistema de alcantarillado y tratamiento de A.S. Villorrio Poconchile | Ejecución. Rendido 90% año 2014 | Cumplimiento normativa Saneamiento sanitario Rural. Subsananado observaciones 2015 - | 24.400             |
| 2                                   | 15101110402 | Estudio Prefactibilidad de un relleno sanitario, Comuna de Arica                  | Ejecución. Rendido 40% año 2014 | Cumplimiento normativa RSD   | 75.920             |
| SubTotal                            |             |   |                                 |  | 100.320            |



MINVU - Quiero mi Barrio

Secretaría de Planificación Comunal

| Nº | Codigo | Nombre                                  | Estado        | Observaciones                  | Total M\$ Estimado |
|----|--------|---|---------------|--------------------------------|--------------------|
| 1  | s/c    | Adquisición de Suministro Luminaria LED | En Licitación | ID de Licitación: 2369-13-LE15 | 35.308             |

SubTotal

35.308

IMA / MINVU - Quiero mi Barrio

Secretaría de Planificación Comunal

| Nº | Codigo | Nombre                            | Estado | Observaciones                         | Total M\$ Estimado |
|----|--------|-----------------------------------|--------|---------------------------------------|--------------------|
| 1  | s/c    | Construcción Multicancha Alborada | -      | Subsanando Observaciones para licitar | 80.000             |

SubTotal

80.000



# MINVU - Programa Pavimentos Participativos

Secretaría de Planificación Comunal

| Nº | Codigo     | Nombre   | Estado                          | Observaciones   | Total M\$ Estimado |
|----|------------|--|---------------------------------|---|--------------------|
| 1  | 30345823-0 | Construcción Plaza Integrada Mirador del Pacifico Etapa II Arica | Detenido                        | Espera asignación de recursos para el 2016. Etapa Ejecución IMA-MINVU con 5% aporte municipal | 28.000             |
| 2  | 30274423-0 | Construcción Plaza Integrada Puerta Norte Comuna de Arica        | Diseño en ejecución             | Etapa Ejecución IMA-MINVU con 5% aporte municipal   | 45.000             |
| 3  | 30274473-0 | Construcción Plaza Integrada Llancolen Comuna de Arica           | Diseño en ejecución             | Etapa Ejecución IMA-MINVU con 5% aporte municipal   | 28.000             |
| 4  | 30274474-0 | Construcción plaza Integrada Santiago Arata Comuna de Arica      | Diseño en ejecución             | Etapa Ejecución IMA-MINVU con 5% aporte municipal   | 45.000             |
| 5  | s/c        | Plaza Poconchile Urbano, comuna Arica                            | Postulacion a Etapa "Diseño"    | Etapa Ejecución IMA-MINVU con 5% aporte municipal   | -                  |
| 6  | s/c        | Reposición Plaza Jerusalem, comuna Arica                         | Postulacion a Etapa "Ejecución" | Etapa Ejecución IMA-MINVU con 5% aporte municipal   | 190.000            |

SubTotal 336.000



MOP

Secretaría de Planificación Comunal

| Nº | Código | Nombre  | Estado                           | Observaciones                          | Total M\$ Estimado |
|----|--------|---|----------------------------------|--|--------------------|
| 1  | s/c    | Habilitación Camino de Acceso a Vertedero Municipal I.M.Arica | Definir Carta Gantt de Ejecución | Pendiente Traspaso de Aporte Municipal | 40.000             |
| 2  | s/c    | Bypass Copaquilla   | En desarrollo                    | Comité Estudio Bases Licitación        | 43.180             |

SubTotal

83.180



SUBDERE - PLANES

Secretaría de Planificación Comunal

| N° | Codigo | Nombre           | Estado  | Observaciones   | Total M\$ Estimado |
|----|--------|------------------|---|---|--------------------|
| 1  | s/c    | Plan Mejora 2014 | En proceso de Cierre  | <ul style="list-style-type: none"> <li>• Devolución a Subdere de 5.000.000 correspondientes obras baño I.M.A.</li> <li>• Decreto de pagos de los cursos de capacitación en juridico para revisión.</li> <li>• Proyectos en proceso de compra.</li> <li>• Subsanan observaciones a los procedimientos administrativos para la</li> </ul> | 14.000             |
| 2  | s/c    | Plan Mejora 2015 | Ingreso a departamento de fortalecimiento municipal<br>Oficio N° 686, aceptando participación | Depende del Cierre del "Plan de mejoras 2014"   | 21.000             |

SubTotal

35.000

IMA - PLADECO

Secretaría de Planificación Comunal

| N° | Codigo | Nombre                     | Estado  | Observaciones  | Total M\$ Estimado |
|----|--------|----------------------------|---|--|--------------------|
| 1  | s/c    | Plan de Desarrollo Comunal | Actualización del diganóstico de la Universidad del Bio-Bio | Requiere constituir un equipo especializado de gestión | -                  |



## **5.- INFORMES DE FISCALIZACIÓN**



**5.1.- RESUMEN DE LAS OBSERVACIONES  
MAS RELEVANTES  
EFECTUADAS  
POR LA  
CONTRALORÍA  
GENERAL DE LA REPÚBLICA**





REPUBLICA DE CHILE  
I. MUNICIPALIDAD DE ARICA  
DIRECCION DE CONTROL

**I.- Resumen de las observaciones más relevantes efectuadas por la Contraloría General de la República, en cumplimiento de sus funciones propias, relacionadas con la administración municipal.**

Se encuentran en poder de la Dirección de Control copias de distintos informes finales, investigaciones especiales e informes de seguimiento, como también otros pronunciamientos por parte de la Contraloría General de la República, Regional Arica y Parinacota, los cuales han sido puestos en conocimiento del Honorable Concejo Municipal de Arica por la Secretaría Municipal en varias sesiones ordinarias como extraordinarias, relacionadas con diversas observaciones efectuadas en el año 2014, en cumplimiento de sus funciones fiscalizadoras en la Municipalidad de Arica y de los servicios incorporados a la gestión, respecto de programas de auditorías, denuncias, fiscalizaciones, entre otros, correspondiendo estos los que a continuación se indican:

- |                |   |
|----------------|---|
| 1.- Tema       | : Investigación Especial efectuada en la municipalidad de Arica, relativo a presuntas irregularidades en el Departamento de Deportes y Recreación.              |
| Documento      | : Oficio N° 4930 del 26.12.2013 CRA y P.<br>Remite Informe de Investigación Especial N° 21 de 2013, aprobado por el Contralor Regional de Arica y Parinacota    |
| Sesión Concejo | : En punto N° 2 de la sesión ordinaria N° 1 del día 08 de Enero de 2014, fue puesto en conocimiento del Concejo Municipal por el Secretario Municipal.          |
| 2.- Tema       | : Informe Final sobre auditoría a programas de atención primaria de Salud, en el Departamento de Salud de la Municipalidad de Arica.                            |
| Documento      | : Oficio N° 4949 de fecha 27.12.2013 CRA y P.<br>Remite Informe Final N° 16 de 2013, aprobado por el Contralor Regional de Arica y Parinacota.                  |
| Sesión Concejo | : En punto N° 3 de la sesión ordinaria N° 1 del día 08 de Enero de 2014, fue puesto en tabla para conocimiento del Concejo Municipal.                           |
| 3.- Tema       | : Informe Final sobre auditoría a los permisos de edificación aprobados por la Dirección de Obras de la Municipalidad de Arica.                                 |
| Documento      | : Oficio N° 4995 de fecha 30.12.2013 CRA y P.<br>Remite Informe Investigación Especial N° 17 de 2013, aprobado por el Contralor Regional de Arica y Parinacota. |

DIRECCION DE CONTROL

Sotomayor 415 / Fono: 206293





REPUBLICA DE CHILE  
I. MUNICIPALIDAD DE ARICA  
DIRECCION DE CONTROL

- Sesión Concejo : En punto N° 4 de la sesión ordinaria N° 1 del día 8 de Enero de 2014, fue puesto en tabla para conocimiento del Concejo Municipal.
- 4.- Tema : Informe Final sobre auditoría a las obras FRIL y PMU ejecutadas en la municipalidad de Arica.
- Documento : Oficio N° 5007 de fecha 30.12.2013 CRA y P.  
Remite Informe Final N° 8 de 2013, aprobado por el Contralor Regional de Arica y Parinacota.
- Sesión Concejo : En punto N° 5 de la sesión ordinaria N° 1 del día 8 de Enero de 2014, fue puesto en tabla para conocimiento del Concejo Municipal.
- 5.- Tema : Investigación especial sobre presunto acto de intervención electoral en la municipalidad de Arica.
- Documento : Oficio N° 1318 de fecha 17.04.2014 CRA y P.  
Remite Informe de Investigación Especial N° 5 de 2014, aprobado por el Contralor Regional de Arica y Parinacota.
- Sesión Concejo : En punto N° 1 de la sesión ordinaria N° 13 del día 07 de Mayo de 2014, fue puesto en tabla para conocimiento del Concejo Municipal.
- 6.- Tema : Informe Final sobre auditoría al contrato "Mejoramiento Estadio Carlos Dittborn de Arica, etapa II", efectuada en la municipalidad de Arica.
- Documento : Oficio N° 1528 de fecha 02.05.2014 CRA y P.  
Remite Informe Final N° 3 de 2014, aprobado por el Contralor Regional de Arica y Parinacota.
- Sesión Concejo : En punto N° 1 de la sesión ordinaria N° 14 del día 14 de Mayo de 2014, fue puesto en conocimiento del Concejo Municipal por el Secretario Municipal.
- 7.- Tema : Seguimiento al Informe N° 9, de 2013, sobre auditoría a los ingresos y gastos del Servicio Municipal de Cementerio, en la municipalidad de Arica.
- Documento : Oficio N° 1887 de fecha 27.05.2014 CRA y P.  
Remite Informe de seguimiento al Informe Final N° 9, de 2013, aprobado por el Contralor Regional de Arica y Parinacota.
- Sesión Concejo : En punto N° 1 de la sesión ordinaria N° 16 del día 04 de Junio de 2014, fue puesto en tabla para conocimiento del Concejo Municipal.
- 8.- Tema : Seguimiento al Informe Final N° 10, de 2013, sobre auditoría a los gastos del Departamento de Salud Municipal de Arica.





REPUBLICA DE CHILE  
I. MUNICIPALIDAD DE ARICA  
DIRECCION DE CONTROL

- Documento : Oficio N° 1903 de fecha 28.05.2014 CRA y P.  
Remite Informe de seguimiento al Informe Final N° 10, de 2013, aprobado por el Contralor Regional de Arica y Parinacota.
- Sesión Concejo : En punto N° 2 de la sesión ordinaria N° 16 del día 04 de Junio de 2014, fue puesto en tabla para conocimiento del Concejo Municipal.
- 9.- Tema : Sobre investigación especial relativo a presuntas irregularidades en el funcionamiento de la Piscina Olímpica de Arica.
- Documento : Oficio N° 2065 de fecha 11.06.2014 CRA y P.  
Remite Informe de Investigación Especial N° 9, de 2014, aprobado por el Contralor Regional de Arica y Parinacota
- Sesión Concejo : En el punto N° 1 de la sesión ordinaria N° 18 del día 18 de Junio de 2014, fue puesto en conocimiento del Concejo Municipal por el Secretario Municipal.
- 10.- Tema : Relativo a investigación especial acerca de los contratos de arrendamiento de dependencias ubicadas en los inmuebles denominados Shopping Center del Pacífico, Centro Comercial Parque Colon, y, Edificio CEO, efectuados por la municipalidad de Arica.
- Documento : Oficio N° 2129 de fecha 17.06.2014 CRA y P.  
Remite Informe de Investigación Especial N° 7, de 2014, aprobado por el Contralor Regional de Arica y Parinacota.
- Sesión Concejo : En el punto N° 1 de la sesión ordinaria N° 19 del día 02 de Julio de 2014, fue puesto en conocimiento del Concejo Municipal por el Secretario Municipal.
- 11.- Tema : Informe sobre desalojo y restitución de bien nacional de uso público ilegalmente ocupado en la comuna de Arica.
- Documento : Oficio N° 2429 de fecha 06.07.2014 CRA y P.  
Remite informe sobre desalojo y restitución de bien nacional de uso público ilegalmente ocupado en la comuna de Arica, aprobado por el Contralor Regional de Arica y Parinacota.
- Sesión Concejo : En el punto N° 1 de la sesión ordinaria N° 20 del día 09 de Julio de 2014, fue puesto en conocimiento del Concejo Municipal por el Secretario Municipal
- 12.- Tema : Relativo a informe sobre eventuales irregularidades en las actividades de celebración de navidad y año nuevo en la municipalidad de Arica.

DIRECCION DE CONTROL

Sotomayor 415 / Fono: 206293





REPUBLICA DE CHILE  
I. MUNICIPALIDAD DE ARICA  
DIRECCION DE CONTROL

- Documento : Oficio N° 2581 de fecha 15.07.2014 CRA y P.  
Remite Informe de Investigación Especial N° 4, de 2014, aprobado por el Contralor Regional de Arica y Parinacota.
- Sesión Concejo : En el punto N° 2 de la sesión ordinaria N° 21 de fecha 23 de Julio de 2014 fue puesto en tabla del Concejo Municipal.
- 13.- Tema : Relativo a informe final de observaciones sobre auditoría de ingresos y gastos en el Departamento de Administración de Educación Municipal, de la municipalidad de Arica.
- Documento : Oficio N° 3217 de fecha 03.09.2014 CRA y P.  
Remite Informe Final N° 1, de 2014, aprobado por el Contralor Regional de Arica y Parinacota.
- Sesión Concejo : En el punto 1 de la sesión ordinaria N° 26 de fecha 10 de septiembre de 2014 fue puesto en conocimiento del Concejo Municipal por el Secretario Municipal.
- 14.- Tema : Relativo a investigación especial sobre eventuales irregularidades en la Dirección de Desarrollo Comunitario de la municipalidad de Arica.
- Documento : Oficio N° 3671 de fecha 06.10.2014 CRA y P.  
Remite Informe de Investigación Especial N° 17, de 2014, aprobado por el Contralor Regional de Arica y Parinacota.
- Sesión Concejo : En el punto N° 1 de la sesión ordinaria N° 30 de fecha 15 de Octubre de 2014 fue puesto en conocimiento del Concejo Municipal por el Secretario Municipal.
- 15.- Tema : Relativo a informe final sobre auditoría a ingresos por concepto de patentes comerciales, industriales, de alcoholes y profesionales, en municipalidad de Arica.
- Documento : Oficio N° 3791 de fecha 09.10.2014 CRA y P.  
Remite Informe Final N° 10, de 2014, aprobado por el Contralor Regional de Arica y Parinacota.
- Sesión Concejo : En el punto 2 de la sesión ordinaria N° 30 de fecha 15 de Octubre de 2014 fue puesto en tabla para conocimiento del Concejo Municipal.
- 16.- Tema : Sobre seguimiento al Informe Final N° 16, de 2013, sobre auditoría a programas de atención primaria de salud, en el Departamento de salud de la municipalidad de Arica.





REPUBLICA DE CHILE  
I. MUNICIPALIDAD DE ARICA  
DIRECCION DE CONTROL

- Documento : Oficio N° 3883 de fecha 17.10.2014 CRA y P.  
Remite Informe de seguimiento al Informe Final N° 16, de 2013, aprobado por el Contralor Regional de Arica y Parinacota.
- Sesión Concejo : En el punto N° 1 de la sesión ordinaria N° 31 de fecha 05 de Noviembre de 2014 fue puesto en tabla para conocimiento del Concejo Municipal.
- 17.- Tema : Sobre auditoría al contrato mejoramiento del Estadio Carlos Dittborn de Arica, etapa II, efectuada en la municipalidad de Arica.
- Documento : Oficio N° 4322 de fecha 19.11.2014 CRA y P.  
Remite Informe Final N° 3, de 2014, aprobado por el Contralor Regional de Arica y Parinacota.
- Sesión Concejo : En el punto N° 1 de la sesión ordinaria N° 34 de fecha 03 de Diciembre de 2014 fue puesto en tabla para conocimiento del Concejo Municipal.
- 18.- Tema : Sobre seguimiento al Informe Final N° 8, de 2013, sobre auditoría a las obras FRIL y PMU ejecutadas por la municipalidad de Arica.
- Documento : Oficio N° 4425 de fecha 27.11.2014 CRA y P.  
Remite Informe de seguimiento al Informe Final N° 8, de 2013, aprobado por el Contralor Regional de Arica y Parinacota.
- Sesión Concejo : En el punto N° 2 de la sesión ordinaria N° 35 de fecha 09 de Diciembre de 2014 fue puesto en tabla para conocimiento del Concejo Municipal.
- 19.- Tema : Sobre auditoría efectuada en el Gobierno regional de Arica y Parinacota, a los programas financiados con cargo al 2% del Fondo Nacional de Desarrollo Regional.
- Documento : Oficio N° 4624 de fecha 10.12.2014 CRA y P.  
Remite Informe Final N° 15, de 2014, aprobado por el Contralor Regional de Arica y Parinacota.
- Sesión Concejo : En el punto N° 1 de la sesión ordinaria N° 36 de fecha 17 de Diciembre de 2014 fue puesto en tabla para conocimiento del Concejo Municipal.



## **5.2.- RESUMEN DE LAS AUDITORÍAS MUNICIPALES**



## **RESUMEN DE AUDITORIAS MUNICIPALES.-**

Durante el año 2014, el departamento de auditoría operativa trabajó y emitió informe relacionado con auditoría, sobre el siguiente tema:

| Nº | MATERIA  | AREA      |
|----|--|-----------|
| 1  | Informe de Auditoría al proceso de compras de la I. Municipalidad de Arica | Operativa |

Además se realizaron otros trabajos complementarios que se materializaron en base a presentaciones con el personal de cada área específica, entre estos:

- Procedimientos para la revisión de decretos de pago de la municipalidad de Arica y servicios traspasados.
- Procedimientos sobre finanzas municipales.
- Evaluación Programa Mejoramiento Gestión año 2013.
- Planificación anual de auditoría (matriz de riesgo).

A lo anterior, se agrega revisiones periódicas realizadas a las remuneraciones municipales, Daem. Desamu y Sermuce, como también a la revisión de la dotación docente y techo horario año 2014.



### **5.3.- RESUMEN DE LOS SUMARIOS MUNICIPALES**



# RESUMEN DE SUMARIOS MUNICIPALES 2014.-

| Nº | Nº D.A. | FECHA D.A. | CONTRA                          |
|----|---------|------------|---------------------------------|
| 1  | 14      | 02/01/2014 | FUNCIONARIOS QUE RESULTAN RESP. |
| 2  | 63      | 03/01/2014 | DIRECC. MUN. QUE RESULTEN RESP. |
| 3  | 84      | 03/01/2014 | DIDECO                          |
| 4  | 192     | 08/01/2014 | FUNCIONARIOS QUE RESULTAN RESP. |
| 5  | 204     | 08/01/2014 | DESAMU                          |
| 6  | 264     | 08/01/2014 | SRA. SANDRA CASTRO ZARATE       |
| 7  | 393     | 10/01/2014 | FUNCIONARIOS QUE RESULTAN RESP. |
| 8  | 467     | 14/01/2014 | DAEM                            |
| 9  | 552     | 14/01/2014 | DAEM                            |
| 10 | 630     | 15/01/2014 | DESAMU                          |
| 11 | 637     | 16/01/2014 | DAF Y DAO                       |
| 12 | 657     | 15/01/2014 | DESAMU                          |
| 13 | 712     | 17/01/2014 | DESAMU                          |
| 14 | 727     | 17/01/2014 | PROTECCION CIVIL                |
| 15 | 728     | 17/01/2014 | DAEM                            |
| 16 | 732     | 17/01/2014 | DIRECC. MUN. QUE RESULTEN RESP. |
| 17 | 736     | 17/01/2014 | DIRECC. MUN. QUE RESULTEN RESP. |
| 18 | 787     | 20/01/2014 | DESAMU                          |
| 19 | 789     | 20/01/2014 | DIRECC. MUN. QUE RESULTEN RESP. |
| 20 | 793     | 20/01/2014 | SERMUCE                         |
| 21 | 816     | 21/01/2014 | DAEM                            |
| 22 | 855     | 21/01/2014 | UNIDADEES MUN. RESP.            |
| 23 | 895     | 22/01/2014 | SERMUCE                         |
| 24 | 930     | 22/01/2014 | DAEM                            |
| 25 | 942     | 22/01/2014 | FUNCIONARIOS QUE RESULTAN RESP. |
| 26 | 944     | 22/01/2014 | DIRECC. MUN. QUE RESULTEN RESP. |
| 27 | 1001    | 23/01/2014 | FUNCIONARIOS QUE RESULTAN RESP. |
| 28 | 1074    | 24/01/2014 | FUNCIONARIOS QUE RESULTAN RESP. |
| 29 | 1118    | 24/01/2014 | DESAMU                          |
| 30 | 1123    | 24/01/2014 | DAEM                            |
| 31 | 1148    | 27/01/2014 | POLICIA LOCAL 2º JUZG.          |
| 32 | 1230    | 27/01/2014 | DESAMU                          |
| 33 | 1275    | 29/01/2014 | SRA. CLAUDIA OYARZUN POBLETE    |
| 34 | 1346    | 29/01/2014 | DAEM                            |
| 35 | 1451    | 31/01/2014 | FUNCIONARIOS QUE RESULTAN RESP. |
| 36 | 1514    | 31/01/2014 | APARCADERO MUNICIPAL            |
| 37 | 1683    | 01/02/2014 | FUNCIONARIOS QUE RESULTAN RESP. |
| 38 | 1702    | 04/02/2014 | FUNCIONARIOS QUE RESULTAN RESP. |
| 39 | 1738    | 05/02/2014 | FUNCIONARIOS QUE RESULTAN RESP. |
| 40 | 1756    | 05/02/2014 | DESAMU                          |
| 41 | 1767    | 05/02/2014 | DESAMU                          |
| 42 | 1813    | 06/02/2014 | FUNCIONARIOS QUE RESULTAN RESP. |
| 43 | 1853    | 06/02/2014 | DESAMU                          |
| 44 | 2235    | 12/02/2014 | FUNCIONARIOS QUE RESULTAN RESP. |
| 45 | 2290    | 13/02/2014 | FUNCIONARIOS QUE RESULTAN RESP. |
| 46 | 2383    | 14/02/2014 | FUNCIONARIOS QUE RESULTAN RESP. |
| 47 | 2356    | 14/02/2014 | FUNCIONARIOS QUE RESULTAN RESP. |
| 48 | 2385    | 14/02/2014 | FUNCIONARIOS QUE RESULTAN RESP. |
| 49 | 2391    | 17/02/2014 | DIRECC. MUN. QUE RESULTEN RESP. |



|     |      |            |                                 |
|-----|------|------------|---------------------------------|
| 50  | 2414 | 17/02/2014 | FUNCIONARIOS QUE RESULTAN RESP. |
| 51  | 2424 | 17/02/2014 | DAEM                            |
| 52  | 2426 | 17/02/2014 | FUNCIONARIOS QUE RESULTAN RESP. |
| 53  | 2488 | 18/02/2014 | DIRECC. MUN. QUE RESULTEN RESP. |
| 54  | 2551 | 19/02/2014 | DIRECC. MUN. QUE RESULTEN RESP. |
| 55  | 2557 | 20/02/2014 | FUNCIONARIOS QUE RESULTAN RESP. |
| 56  | 2576 | 20/02/2014 | ARITECNIA                       |
| 57  | 2577 | 20/02/2014 | FUNCIONARIOS QUE RESULTAN RESP. |
| 58  | 2588 | 20/02/2014 | DAEM                            |
| 59  | 2594 | 20/02/2014 | SR. HERIBERTO AGUILAR ALVAREZ   |
| 60  | 2669 | 21/02/2014 | FUNCIONARIOS QUE RESULTAN RESP. |
| 61  | 2649 | 21/02/2014 | UNIDADES MUN. RESP.             |
| 62  | 2671 | 21/02/2014 | FUNCIONARIOS QUE RESULTAN RESP. |
| 63  | 2758 | 24/02/2014 | UNIDADEES MUN. RESP.            |
| 64  | 2791 | 25/02/2014 | DAEM                            |
| 65  | 2793 | 25/02/2014 | QUIENES RESULTEN RESP.          |
| 66  | 2797 | 25/02/2014 | FUNCIONARIOS QUE RESULTAN RESP. |
| 67  | 2796 | 25/02/2014 | DAF                             |
| 68  | 2810 | 25/02/2014 | SR. CHRISTIAN GARCIA LINARES    |
| 69  | 2901 | 26/02/2014 | DAEM                            |
| 70  | 3134 | 28/02/2014 | DAEM                            |
| 71  | 3135 | 28/02/2014 | DAEM                            |
| 72  | 3136 | 28/02/2014 | DESAMU                          |
| 73  | 3205 | 01/03/2014 | DESAMU                          |
| 74  | 3254 | 05/03/2014 | DAO                             |
| 75  | 3333 | 07/03/2014 | FUNCIONARIOS QUE RESULTAN RESP. |
| 76  | 3500 | 11/03/2014 | DAEM                            |
| 77  | 3784 | 14/03/2014 | DAEM                            |
| 78  | 3853 | 17/03/2014 | DIRECC. MUN. QUE RESULTEN RESP. |
| 79  | 3983 | 19/03/2014 | DIDECO                          |
| 80  | 4006 | 19/01/2014 | DAEM                            |
| 81  | 4099 | 20/03/2014 | DAEM                            |
| 82  | 4181 | 24/03/2014 | DIRECC. MUN. QUE RESULTEN RESP. |
| 83  | 4263 | 25/03/2014 | TURISMO                         |
| 84  | 4275 | 25/03/2014 | TRANSITO                        |
| 85  | 4416 | 27/03/2014 | FUNCIONARIOS QUE RESULTAN RESP. |
| 86  | 4445 | 27/03/2014 | DIDECO                          |
| 87  | 4457 | 27/03/2014 | DIDECO                          |
| 88  | 4614 | 28/03/2014 | DAO                             |
| 89  | 4599 | 28/03/2014 | FUNCIONARIOS QUE RESULTAN RESP. |
| 90  | 4627 | 31/03/2014 | DIDECO                          |
| 91  | 4651 | 31/03/2014 | DESAMU                          |
| 92  | 4655 | 31/03/2014 | DAEM                            |
| 93  | 4782 | 01/04/2014 | DIDECO                          |
| 94  | 4896 | 04/04/2014 | FUNCIONARIOS QUE RESULTAN RESP. |
| 95  | 5046 | 08/04/2014 | FUNCIONARIOS QUE RESULTAN RESP. |
| 96  | 5248 | 10/04/2014 | UNIDAD DE VIGILANCIA            |
| 97  | 5682 | 17/04/2014 | DESAMU                          |
| 98  | 5807 | 24/11/1915 | DAEM                            |
| 99  | 5823 | 21/04/2014 | ADQUISICIONES                   |
| 100 | 5883 | 22/04/2014 | FUNCIONARIOS QUE RESULTAN RESP. |
| 101 | 5979 | 23/04/2014 | DIRECC. MUN. QUE RESULTEN RESP. |
| 102 | 5996 | 23/04/2014 | FUNCIONARIOS QUE RESULTAN RESP. |



|     |       |            |                                   |
|-----|-------|------------|-----------------------------------|
| 103 | 6203  | 25/04/2014 | DESAMU                            |
| 104 | 6087  | 25/04/2014 | FUNCIONARIOS QUE RESULTAN RESP.   |
| 105 | 6404  | 28/04/2014 | FUNCIONARIOS QUE RESULTAN RESP.   |
| 106 | 6395  | 29/04/2014 | SRTA. MARIA ANGEL CASTILLO        |
| 107 | 6397  | 29/04/2014 | FUNCIONARIOS QUE RESULTAN RESP.   |
| 108 | 6739  | 06/05/2014 | FUNCIONARIOS QUE RESULTAN RESP.   |
| 109 | 7022  | 12/05/2014 | FUNCIONARIOS QUE RESULTAN RESP.   |
| 110 | 7207  | 14/05/2014 | FUNCIONARIOS QUE RESULTAN RESP.   |
| 111 | 7291  | 15/05/2014 | DIDECO                            |
| 112 | 7399  | 16/05/2014 | DESAMU                            |
| 113 | 7401  | 16/05/2014 | SERMUCE-GINA RIOS-MARIA MEDIANA   |
| 114 | 7403  | 16/05/2014 | SR. WILLIAMS DAZA ROJAS           |
| 115 | 7404  | 16/05/2014 | DAO                               |
| 116 | 7668  | 23/05/2014 | FUNCIONARIOS QUE RESULTAN RESP.   |
| 117 | 7986  | 28/05/2014 | FUNCIONARIOS QUE RESULTAN RESP.   |
| 118 | 8121  | 29/05/2014 | FUNCIONARIOS QUE RESULTAN RESP.   |
| 119 | 8175  | 02/06/2014 | FUNCIONARIOS QUE RESULTAN RESP.   |
| 120 | 8200  | 02/06/2014 | FUNCIONARIOS QUE RESULTAN RESP.   |
| 121 | 8319  | 03/06/2014 | DIRECC. MUN. QUE RESULTEN RESP.   |
| 122 | 8338  | 03/06/2014 | FUNCIONARIOS QUE RESULTAN RESP.   |
| 123 | 8448  | 05/06/2014 | DIRECC. MUN. QUE RESULTEN RESP.   |
| 124 | 8581  | 06/06/2014 | SERMUCE-UBERLINDA VELIZ-MARIA MED |
| 125 | 8603  | 06/06/2014 | OF. DE PRENSA Y COMUNICACIONES    |
| 126 | 8880  | 11/06/2014 | FUNCIONARIOS QUE RESULTAN RESP.   |
| 127 | 8886  | 11/06/2014 | FUNCIONARIOS QUE RESULTAN RESP.   |
| 128 | 8966  | 13/06/2014 | FUNCIONARIOS QUE RESULTAN RESP.   |
| 129 | 9018  | 16/06/2014 | FUNCIONARIOS QUE RESULTAN RESP.   |
| 130 | 9140  | 17/06/2014 | DESAMU                            |
| 131 | 9186  | 19/06/2014 | FUNCIONARIOS QUE RESULTAN RESP.   |
| 132 | 9292  | 20/06/2014 | FUNCIONARIOS QUE RESULTAN RESP.   |
| 133 | 9306  | 20/06/2014 | FUNCIONARIOS QUE RESULTAN RESP.   |
| 134 | 9330  | 20/06/2014 | DAEM                              |
| 135 | 9346  | 23/06/2014 | FUNCIONARIOS QUE RESULTAN RESP.   |
| 136 | 9665  | 26/06/2014 | SR. CHRISTIAN ERAZO PUEBLA        |
| 137 | 9730  | 27/06/2014 | UNIDADES MUN. RESP.               |
| 138 | 9742  | 30/06/2014 | FUNCIONARIOS QUE RESULTAN RESP.   |
| 139 | 9760  | 30/06/2014 | FUNCIONARIOS QUE RESULTAN RESP.   |
| 140 | 9810  | 01/06/2014 | FUNCIONARIOS QUE RESULTAN RESP.   |
| 141 | 9816  | 01/07/2014 | DESAMU                            |
| 142 | 9823  | 01/07/2014 | DIRECC. MUN. QUE RESULTEN RESP.   |
| 143 | 9892  | 02/07/2014 | FUNCIONARIOS QUE RESULTAN RESP.   |
| 145 | 9895  | 02/07/2014 | DAO-ABUSO SEXUAL                  |
| 146 | 9934  | 03/07/2014 | FUNCIONARIOS QUE RESULTAN RESP.   |
| 147 | 10017 | 03/07/2014 | DIRECC. MUN. QUE RESULTEN RESP.   |
| 148 | 10018 | 03/07/2014 | DIRECC. MUN. QUE RESULTEN RESP.   |
| 149 | 10114 | 04/07/2014 | DIDECO                            |
| 150 | 10115 | 04/07/2014 | DAO                               |
| 151 | 10132 | 07/07/2014 | FUNCIONARIOS QUE RESULTAN RESP.   |
| 152 | 10133 | 07/07/2014 | UNIDAD DE PERSONAL -CRAP          |
| 153 | 10137 | 07/07/2014 | FUNCIONARIOS QUE RESULTAN RESP.   |
| 154 | 10213 | 07/07/2014 | FUNCIONARIOS QUE RESULTAN RESP.   |
| 155 | 10419 | 10/07/2014 | DIRECC. MUN. QUE RESULTEN RESP.   |
| 156 | 10525 | 11/07/2014 | SRA. ELIZABETH MUÑOZ ALMARZA      |



|     |       |            |                                 |
|-----|-------|------------|---------------------------------|
| 157 | 10528 | 11/07/2014 | DESAMU                          |
| 158 | 10527 | 11/07/2014 | DESAMU                          |
| 159 | 10533 | 11/07/2014 | FUNCIONARIOS QUE RESULTAN RESP. |
| 160 | 10614 | 14/07/2014 | NOMBRA NUEVO FISCAL             |
| 161 | 10759 | 17/07/2014 | FUNCIONARIOS QUE RESULTAN RESP. |
| 162 | 10962 | 22/07/2014 | DESAMU                          |
| 163 | 10964 | 22/07/2014 | FUNCIONARIOS QUE RESULTAN RESP. |
| 164 | 11114 | 23/07/2014 | DIDECO                          |
| 164 | 11115 | 23/07/2014 | DIDECO                          |
| 165 | 11169 | 24/07/2014 | DIRECC. MUN. QUE RESULTEN RESP. |
| 166 | 11172 | 24/07/2014 | DIRECC. MUN. QUE RESULTEN RESP. |
| 167 | 11195 | 25/07/2014 | CLAUDIA TORREALBA DURAN         |
| 168 | 11244 | 25/07/2014 | FUNCIONARIOS QUE RESULTAN RESP. |
| 169 | 11267 | 28/07/2014 | DAEM                            |
| 170 | 11270 | 28/07/2014 | DIRECC. MUN. QUE RESULTEN RESP. |
| 171 | 11285 | 28/07/2014 | SR. LUIS MOYA CASTRO            |
| 172 | 11322 | 28/07/2014 | DAO                             |
| 173 | 11467 | 30/07/2014 | UNIDADES MUN. RESP.             |
| 174 | 11499 | 31/07/2014 | SR. ERICK MEDEL ROMERO          |
| 175 | 11557 | 31/07/2014 | DIRECC. MUN. QUE RESULTEN RESP. |
| 176 | 11568 | 31/07/2014 | DAEM                            |
| 177 | 11592 | 01/08/2014 | DESAMU                          |
| 178 | 11797 | 06/08/2014 | DESAMU                          |
| 179 | 11902 | 07/08/2014 | DEAM                            |
| 180 | 11979 | 08/08/2014 | DIDECO                          |
| 181 | 11766 | 05/08/2014 | NUEVO FISCAL                    |
| 182 | 12170 | 11/08/2014 | FUNCIONARIOS QUE RESULTAN RESP. |
| 183 | 12245 | 11/08/2014 | FUNCIONARIOS QUE RESULTAN RESP. |
| 184 | 12267 | 12/08/2014 | FUNCIONARIOS QUE RESULTAN RESP. |
| 185 | 12433 | 14/08/2014 | FUNCIONARIOS QUE RESULTAN RESP. |
| 186 | 12448 | 14/08/2014 | SR. SERGIO RIVERA PUCHI         |
| 187 | 12468 | 14/08/2014 | FUNCIONARIOS QUE RESULTAN RESP. |
| 188 | 12458 | 18/08/2014 | FUNCIONARIOS QUE RESULTAN RESP. |
| 189 | 12500 | 18/08/2014 | DESAMU                          |
| 190 | 12592 | 19/08/2014 | DAEM                            |
| 191 | 12646 | 20/08/2014 | ESEM                            |
| 192 | 12713 | 20/08/2014 | DIDECO                          |
| 193 | 12729 | 20/08/2014 | DAO                             |
| 194 | 12788 | 21/08/2014 | DAF -TRANSITO                   |
| 195 | 12801 | 21/08/2014 | FUNCIONARIOS QUE RESULTAN RESP. |
| 196 | 12917 | 22/08/2014 | DAEM                            |
| 197 | 12951 | 25/08/2014 | DAEM                            |
| 198 | 12956 | 25/08/2014 | DAEM                            |
| 199 | 12991 | 25/08/2014 | DIRECC. MUN. QUE RESULTEN RESP. |
| 200 | 13264 | 27/08/2014 | DESAMU                          |
| 201 | 13074 | 26/08/2014 | FUNCIONARIOS QUE RESULTAN RESP. |
| 202 | 13471 | 01/09/2014 | FUNCIONARIOS QUE RESULTAN RESP. |
| 203 | 13479 | 01/09/2014 | FUNCIONARIOS QUE RESULTAN RESP. |
| 204 | 13535 | 02/09/2014 | DIRECC. MUN. QUE RESULTEN RESP. |
| 205 | 13537 | 02/09/2014 | DAEM                            |
| 206 | 13596 | 02/09/2014 | DAEM                            |
| 207 | 13637 | 03/09/2014 | DIRECC. MUN. QUE RESULTEN RESP. |
| 208 | 13664 | 04/09/2014 | DIRECC. MUN. QUE RESULTEN RESP. |



|     |       |            |                                  |
|-----|-------|------------|----------------------------------|
| 209 | 13794 | 05/09/2014 | DIRECC. MUN. QUE RESULTEN RESP.  |
| 210 | 13810 | 05/09/2014 | DIRECC. MUN. QUE RESULTEN RESP.  |
| 211 | 13825 | 08/09/2014 | SR. CESAR MUÑOZ PIZARRO          |
| 212 | 13831 | 08/09/2014 | DIRECC. MUN. QUE RESULTEN RESP.  |
| 213 | 13829 | 08/09/2014 | SRA. VANESSA MARTINEZ VASQUEZ    |
| 214 | 13845 | 08/09/2014 | DAO                              |
| 215 | 13887 | 08/09/2014 | FUNCIONARIOS QUE RESULTAN RESP.  |
| 216 | 13879 | 08/09/2014 | DIRECC. MUN. QUE RESULTEN RESP.  |
| 217 | 14096 | 10/09/2014 | DIRECC. MUN. QUE RESULTEN RESP.  |
| 218 | 14419 | 17/09/2014 | SRA. LOURDES AQUINO CALLE        |
| 219 | 14473 | 22/09/2014 | DESAMU                           |
| 220 | 14485 | 22/09/2014 | DIRECC. MUN. QUE RESULTEN RESP.  |
| 221 | 14500 | 22/09/2014 | DIRECC. MUN. QUE RESULTEN RESP.  |
| 222 | 14515 | 23/09/2014 | DIRECC. MUN. QUE RESULTEN RESP.  |
| 223 | 14543 | 23/09/2014 | DAF                              |
| 224 | 14600 | 23/09/2014 | SR. MARCO GUERRERO VELIZ         |
| 225 | 14614 | 24/09/2014 | SRA. MARIA CHAMBE MAMANI         |
| 226 | 14642 | 25/09/2014 | DIRECC. MUN. QUE RESULTEN RESP.  |
| 227 | 14680 | 25/09/2014 | DIRECC. MUN. QUE RESULTEN RESP.  |
| 228 | 14686 | 25/09/2014 | DIRECC. MUN. QUE RESULTEN RESP.  |
| 229 | 14703 | 26/09/2014 | SRA. CARMEN RAMIREZ HUANCA       |
| 230 | 14777 | 29/09/2014 | DIRECC. MUN. QUE RESULTEN RESP.  |
| 231 | 14783 | 29/09/2014 | DAEM                             |
| 232 | 14880 | 30/09/2014 | DAEM                             |
| 233 | 14881 | 30/09/2014 | DESAMU                           |
| 234 | 14907 | 30/09/2014 | DAEM                             |
| 235 | 15059 | 02/10/2014 | SR. EGO FLORES RIVERA            |
| 236 | 15112 | 03/10/2014 | DAEM                             |
| 237 | 15150 | 06/10/2014 | SR. CHESTER VILLEGAS CASTILLO    |
| 238 | 15136 | 06/10/2014 | SRA. GEMA YAÑEZ NELSON           |
| 239 | 15337 | 08/10/2014 | SERVICIO DE PROTECC Y VIGILANCIA |
| 240 | 15357 | 09/10/2014 | FUNCIONARIOS QUE RESULTAN RESP.  |
| 241 | 15587 | 13/10/2014 | DAEM                             |
| 242 | 15523 | 13/10/2014 | DIRECC. MUN. QUE RESULTEN RESP.  |
| 243 | 15687 | 15/10/2014 | FUNCIONARIOS QUE RESULTAN RESP.  |
| 244 | 15703 | 15/10/2014 | DIRECC. MUN. QUE RESULTEN RESP.  |
| 245 | 15778 | 16/10/2014 | DESAMU                           |
| 246 | 15835 | 16/10/2014 | FUNCIONARIOS QUE RESULTAN RESP.  |
| 247 | 16269 | 23/10/2014 | TRANSITO                         |
| 248 | 15981 | 20/10/2014 | FUNCIONARIOS QUE RESULTAN RESP.  |
| 249 | 15995 | 21/10/2014 | DIRECC. MUN. QUE RESULTEN RESP.  |
| 250 | 15999 | 21/10/2014 | FUNCIONARIOS QUE RESULTAN RESP.  |
| 251 | 16060 | 21/10/2014 | DESAMU                           |
| 252 | 16072 | 21/10/2014 | FUNCIONARIOS QUE RESULTAN RESP.  |
| 253 | 16363 | 27/10/2014 | DIRECC. MUN. QUE RESULTEN RESP.  |
| 254 | 16372 | 27/10/2014 | DIRECC. MUN. QUE RESULTEN RESP.  |
| 255 | 16424 | 27/10/2014 | ALTERACION DE MEDIDOR            |
| 256 | 16458 | 28/10/2014 | SR. VOCCICDER HAMMER PERNAUT     |
| 257 | 16519 | 28/10/2014 | DIRECC. MUN. QUE RESULTEN RESP.  |
| 258 | 16575 | 29/10/2014 | DESAMU                           |
| 259 | 16653 | 03/11/2014 | DAEM                             |
| 260 | 16880 | 05/11/2014 | FUNCIONARIOS QUE RESULTAN RESP.  |
| 261 | 16883 | 05/11/2014 | DESAMU                           |



|     |       |            |                                 |
|-----|-------|------------|---------------------------------|
| 262 | 16935 | 05/11/2014 | DAEM                            |
| 263 | 16944 | 05/11/2014 | DAEM                            |
| 264 | 16971 | 06/11/2014 | DAEM                            |
| 265 | 17183 | 10/11/2014 | DESAMU                          |
| 266 | 17184 | 10/11/2014 | DIRECC. MUN. QUE RESULTEN RESP. |
| 267 | 17186 | 10/11/2014 | DAEM                            |
| 268 | 17189 | 10/11/2014 | FUNCIONARIOS QUE RESULTAN RESP. |
| 269 | 17192 | 10/11/2014 | DESAMU-POSTA RURAL AZAPA        |
| 270 | 17223 | 10/11/2014 | DAF-RENTAS                      |
| 271 | 17382 | 12/11/2014 | DESAMU                          |
| 272 | 17503 | 13/11/2014 | DIRECC. MUN. QUE RESULTEN RESP. |
| 273 | 17529 | 13/11/2014 | DAEM                            |
| 274 | 17576 | 14/11/2014 | DIRECC. MUN. QUE RESULTEN RESP. |
| 275 | 17631 | 14/11/2014 | FUNCIONARIOS QUE RESULTAN RESP. |
| 276 | 17688 | 17/11/2014 | DIDECO-EPICENTRO I              |
| 277 | 17692 | 17/11/2014 | DAEM                            |
| 278 | 17740 | 17/11/2014 | SRA. ANDREA PEREZ DIAZ          |
| 279 | 18131 | 21/11/2014 | DAO                             |
| 280 | 18147 | 24/11/2014 | SRA. FRANCISCA VELIZ MARIN      |
| 281 | 18148 | 24/11/2014 | DESAMU                          |
| 282 | 18185 | 24/11/2014 | DAEM                            |
| 283 | 18259 | 24/11/2014 | FUNCIONARIOS QUE RESULTAN RESP. |
| 284 | 18297 | 24/11/2014 | FUNCIONARIOS QUE RESULTAN RESP. |
| 285 | 18381 | 26/11/2014 | DIRECC. MUN. QUE RESULTEN RESP. |
| 286 | 18627 | 01/12/2014 | SR. CRISTIAN MANLLA CORTES      |
| 287 | 18717 | 02/12/2014 | DESAMU                          |
| 288 | 18812 | 03/12/2014 | DAEM                            |
| 289 | 18819 | 03/12/2014 | DESAMU                          |
| 290 | 19024 | 05/12/2014 | SRA. ELIZABETH PEREZ BUSTAMANTE |
| 291 | 19035 | 05/12/2014 | DESAMU                          |
| 292 | 19034 | 05/12/2014 | DAEM                            |
| 293 | 19069 | 09/12/2014 | FUNCIONARIOS QUE RESULTAN RESP. |
| 294 | 19077 | 09/12/2014 | DAEM                            |
| 295 | 19083 | 09/12/2014 | FUNCIONARIOS QUE RESULTAN RESP. |
| 296 | 19089 | 09/12/2014 | SR. MARIO VARGAS PIZARRO        |
| 297 | 19188 | 10/12/2014 | DAEM                            |
| 298 | 19300 | 11/12/2014 | FUNCIONARIOS QUE RESULTAN RESP. |
| 299 | 19310 | 11/12/2014 | SR. ORLANDO RAMIREZ SEPULVEDA   |
| 300 | 19411 | 12/12/2014 | DAF                             |
| 301 | 19435 | 12/12/2014 | SR. DIEGO MONTANER CHOQUE       |
| 302 | 19488 | 12/12/2014 | DIRECC. MUN. QUE RESULTEN RESP. |
| 303 | 19509 | 15/12/2014 | DAEM                            |
| 304 | 19785 | 19/12/2014 | SRA. EVELYN ACUÑA ROJAS         |
| 305 | 19815 | 19/12/2014 | DESAMU                          |
| 306 | 19828 | 22/12/2014 | FUNCIONARIOS QUE RESULTAN RESP. |
| 307 | 20055 | 26/12/2014 | DIRECC. MUN. QUE RESULTEN RESP. |
| 308 | 20067 | 26/12/2014 | DIRECC. MUN. QUE RESULTEN RESP. |
| 309 | 20085 | 26/12/2014 | DAF- ADQUISICIONES              |
| 310 | 20220 | 29/12/2014 | DESAMU                          |
| 311 | 20221 | 29/12/2014 | DEPARTAMENTO DE COMUNICACIONES  |
| 312 | 20307 | 30/12/2014 | FUNCIONARIOS QUE RESULTAN RESP. |
| 313 | 20264 | 30/12/2014 | DAEM                            |



jul-00



#### **5.4.- RESUMEN DE LOS JUICIOS MUNICIPALES**





REPÚBLICA DE CHILE  
I. MUNICIPALIDAD DE ARICA  
ASESORIA JURIDICA

## **INFORME CAUSAS JUDICIALES**

### **(IMA DEMANDANTE / DEMANDADA)**

#### **I.- JUZGADO DE LETRAS DEL TRABAJO DE ARICA:**

**1º) LAZO/IMA RIT O-138-2014;** Demanda Ordinaria Laboral de despido injustificado y cobro de prestaciones laborales adeudadas; Cuantía: \$20.278.031; Estado: Con sentencia definitiva de primera instancia favorable que rechazó en todas sus partes la demanda, y actualmente se conoce recurso de nulidad interpuesto por la demandante en la Ilustre Corte de Apelaciones de Arica. Vigente.

**2º) MARIN QUENAYA Y OTROS/IMA;** Demanda Ordinaria Laboral de cobro de prestaciones adeudadas; Cuantía: \$13.800.000; Estado: Fijado comparendo de contestación y prueba. Vigente.

#### **II.- TRIBUNAL DE CONTRATACIÓN PÚBLICA:**

**1º) RUPERTO OJEDA SPA/ IMA, ROL 144-2012;** Impugnación del informe comisión evaluadora de la Propuesta Pública N°24/2011; Cuantía: Indeterminada; Estado: Con sentencia definitiva de primera instancia favorable que rechazó la acción de impugnación. Finalizada.

**2º) RUPERTO OJEDA SPA/ IMA, ROL 138-2013;** Impugnación de la adjudicación de la Propuesta Pública N°24/2011; Cuantía: Indeterminada; Estado: Autos para fallo. Vigente.

**3º) BCI/ IMA, ROL 6-2015;** Impugnación de las bases de licitación de la Propuesta Pública N°89/2014; Cuantía: Indeterminada; Estado: Etapa Probatoria. Vigente.





**INFORME CAUSAS JUDICIALES (DEMANDANTE/DEMANDADA) – MARZO 2015**

**PRIMER JUZGADO DE LETRAS EN LO CIVIL DE ARICA**

| CARATULADO | CAUSA<br>ROL N° | MATERIA  | CONTENIDO  | ESTADO CAUSA  | CUANTIA<br>DEMANDADA | CUANTIA<br>RESULTADO |
|------------|-----------------|--|--|---|----------------------|----------------------|
| SOTO / IMA | 2478-<br>2013   | Demanda de<br>indemnización<br>de perjuicios por<br>responsabilidad<br>extracontractual. | <p>Alega la demandante, haber sufrido un accidente por la falta de servicio, causal directa y determinante de los daños y perjuicios ocasionados con fecha 28 de septiembre de 2009. Con su vehículo manejaba por Av. Panamericana, cuando se encontró con obras efectuadas por la Constructora Pacal, hundiendo su vehículo y volcando en una zanja de unos 4 mts. De largo por unos 50 cms. De ancho.</p> <p>El incidente fue conocido por Policía Local por falta de señalética de tránsito, en la que se condeno a Const. Pacal a una multa de una y media UTM.</p> <p>Alega que la construcción del condominio Pacifico Norte IV fue autorizada por la IMA.</p> | <p>Vigente,<br/>Fue presentado el<br/>Desistimiento de la<br/>acción por la<br/>demandante, por no<br/>poder sufragar gastos<br/>del juicio.<br/>TRASLADO. Debe<br/>notificarse por el Art.<br/>52 CPC.</p> | \$86.724.220.-       | Vigente.             |



|                              |           |  |   |  |                 |   |
|------------------------------|-----------|--|---|--|-----------------|---|
| <b>CORVACHO / IMA</b>        | 2135-2012 | Demanda de indemnización de perjuicios.  | Accidente ocurrido en muelle Chinchorro norte, donde surfista sufrió un corte de pierna debido supuestamente a restos de fierro producto del desmantelamiento de muelle.  | Con Sentencia Definitiva en primera instancia favorable que rechazó completamente la demanda.. | \$25.600.000.-  | Vigente.<br>No ha lugar la demanda de indemnización de perjuicios.<br><br>Se espera notificación por cédula de la sentencia, y posible apelación. |
| <b>MORENO / IMA</b>          | 705-2014  | Indemnización de perjuicios por falta de servicio establecido en el Art. 141 de la LOC 18.695, 18.575 Bases Generales de la administración del Estado. | Demanda entablada en contra de la IMA, Bitumix S.A. y Dirección Regional de Vivienda y Urbanismo, por accidente producto de una caída a una zanja junto a la vereda, por don Angel Carvajal Carvajal, lo que culminó con su muerte.   | Falta la notificación de Bitumix cuyo representante esta en Santiago.                          | \$201.300.000.- | Vigente.  |
| <b>CONSTR. RENACER / IMA</b> | 1434-2012 | Gestión Preparatoria cobro de 3 facturas.  | Contratos suscritos por IMA con Soc. Constructora Renacer Ltda:<br>1. P.Publica N° 89/2010 "Mejoramiento de Servicios Higiénicos y Camarines Escuela D-12 Romulo Peña"<br>2. P.Publica N° 117-2010 "Mejoramiento de servicio higiénicos y camarines Escuela D-11 Manuel Rodríguez Erdozsa". | Archivada en el Tribunal por inactividad por más de 6 meses.                                   | \$ 83.367.473.- | Actualmente se encuentra archivada.   |



|              |  |                                   |   |  |  |                |   |          |
|--------------|--|-----------------------------------|---|--|--|----------------|---|----------|
| CARRIO / IMA | 2478-2011<br>Corte: 46-2014<br>Suprema: 14284-2014 | Indemnización de perjuicios       | 3. P. Publica Nº118-2010<br>"Mejoramiento de servicio hig. y camarines Esc. D-16 Subteniente Luis Cruz Martínez".   | Con fecha 20 de agosto de 2011, la demandante se dirigía a su domicilio ubicado en calle Gallo Nº702, sufriendo un grave accidente debido al mal estado de la calzada, al caer a un hoyo de 50 cm aprox. ubicado en la vía pública, cayendo fuertemente sobre su brazo derecho, siendo intervenida quirúrgicamente con diagnóstico grave, sufrió fractura de muñeca derecha y golpe del rostro contra el suelo; agregando el daño psicológico producto del miedo e inseguridad que le produce el hecho de desplazarse por la ciudad. | TERMINADA:<br>Resuelta finalmente por la Corte Suprema que acogió recurso de casación en el fondo en contra de la sentencia de la Corte de Apelaciones de Arica que rechazó la demanda y condenó al municipio solo al pago de daño emergente y daño moral. | \$66.300.000.- | \$564.814.-<br>(\$ 64.814 por Daño emergente y \$ 500.000.- por Daño moral)<br><br><b>TERMINADA.-</b><br>(Se ha solicitado el pago mediante Ord. Nº 2540/14 de Asesoría Jurídica dirigido a Administrador Municipal. Se emite DA Nº 18616/14 que autoriza el pago | Vigente. |
| LIZANA / IMA | 1492-2014  | Demanda de prescripción extintiva | Con fecha 18 de febrero de 1998, el Sr. Rene Lizama Fernández adquirió de "Inversiones Diversas Emp. De América del Sur Soc. RL" un vehículo, el cual tenía un convenio de pago de fecha previa 4 de febrero de 1998, cuyo saldo era de \$32.929.- con un reajuste de \$21.964.- y una multa de \$158.092.- y cuya fecha de vencimiento era el día 30 de abril de 1998. | Finalizada la etapa de discusión.  | \$158.092.-  |                |   |          |



|             |          |                                |   |  |               |                |
|-------------|----------|--------------------------------|---|--|---------------|----------------|
| SELLA / IMA | 601-2014 | Prescripción acciones de cobro | <p>Sra. Nancy Sella Rojas, demanda que se declaren prescritas extintivamente las acciones de cobro de convenio de pago intentadas por la Tesorería Municipal, toda vez que habiendo tomado conocimiento de la existencia de una deuda, no existiendo notificación alguna del requerimiento de pago desde marzo de 1994. Existe, según la demanda, notificación informal "Detalle de giros pendientes de pago según rut e impuesto" lo que argumenta no constituir un acto de cobranza formal.</p> | En etapa probatoria. Actualmente archivada en el Tribunal por falta de movimiento. | \$1.471.273.- | Pre-archivada. |
|-------------|----------|--------------------------------|---|--|---------------|----------------|



|  |            |                       |   |   |   |  |
|--|------------|-----------------------|---|---|---|--|
| M.O.P. / IMA<br>(Dirección General de Aguas)         | 494-2013   | Denuncia              | <p>Supuesta extracción de agua no autorizada desde una captación subterránea que se encuentra ubicada en el Parque Ibañez, la cual sería ocupada para el riego de las áreas verdes tanto de este parque como del Parque Brasil.</p> <p>Se alega que el pozo fue construido por la Junta de Adelanto de Arica, antes de la dictación del Código de Aguas. A su vez, el terreno en el cual se emplaza dicho pozo en un BNUP. Sin embargo no consta que los derechos de aprovechamiento de aguas hayan sido traspasados a esta parte una vez disuelta tanto la Junta, como la Secretaría Ejecutiva de la Gobernación Provincial de Arica, continuadora legal de esta última. Por lo anterior se dio inicio al procedimiento de regularización de dichas aguas ante la DGA, sin embargo el procedimiento de convertirlo en contencioso por la oposición de Aguas del Altiplano S.A. quedando radicado el asunto ante este mismo tribunal, causa rol N°972-2009.</p> | Con sentencia definitiva de primera instancia favorable a la IMA que rechazó el denuncia. | Indeterminada                                     | Con sentencia definitiva absoluta para la IMA (Debe ser notificada). |
| ILUSTRE MUNICIPALIDAD DE ARICA<br>(Causa Voluntaria) | V-270-2014 | Extravío de documento | Extravío de Depósito a la Vista N°0-203-460-2353-9 emitido por el Banco Santander de fecha 25 de octubre de 2013, por un monto de \$29.850.000.-  | 07.01.2015 Sentencia que decalara el extravío del documento bancario.                     | Voluntaria, valor del Instrumento: \$29.850.000.- | TERMINADA  |



|   |                |  |   |   |                |          |
|---|----------------|--|---|---|----------------|----------|
| AGUAS DEL<br>ALTIPLANO S.A.<br>/ IMA<br>(IMA / MOP) | C-972-<br>2009 | Oposición a<br>regulación de<br>derechos de<br>agua.<br>(Juicio<br>Sumario). | Pleito sobre las aguas provenientes<br>de un pozo subterráneo construido<br>por la JUNTA DE ADELANTO DE<br>ARICA, con el objeto de regar las<br>areas verdes del parque Ibañez, y<br>Brasil. El terreno donde se encuentra<br>el pozo es un BNUP, sin embargo, no<br>consta que los derechos de<br>aprovechamiento de dichas aguas,<br>hayan sido traspasados a la IMA una<br>vez disuelta la Junta, es por lo que se<br>dio inicio al procedimiento de<br>regularización al cual se opuso Aguas<br>del Altiplano | En etapa probatoria.<br>Auto de prueba dictado<br>con fecha 23 de enero<br>de 2015. | Indeterminada. | Vigente. |
|---|----------------|--|---|---|----------------|----------|

**LOGISTECH/ IMA** C-1732-2012; Demanda civil de indemnización de perjuicios por incumplimiento PP 177/2011; Cuantía: \$18.321.403; Con sentencia definitiva favorable que rechazó la demanda. Estado: Vigente. Archivada en el Tribunal por falta de movimiento.

**SOCIEDAD COMERCIAL FRAMSA/ IMA** C-1341-2010; Demanda civil de indemnización de perjuicios por no pago de servicios de limpieza de playas; Cuantía: \$62.205.000; Con sentencia definitiva favorable que rechazó la demanda; Estado: Vigente. Archivada en el Tribunal por falta de movimiento. En proceso de desarchivo por la demandante.

**ZAVALA/ IMA** C-20-2011; Demanda civil de indemnización de perjuicios por caída en la vía pública; Cuantía: \$100.000.000; Con sentencia definitiva favorable que rechazó la demanda; Estado: Vigente. Archivada en el Tribunal por falta de movimiento. En proceso de desarchivo por la demandante.



SEGUNDO JUZGADO DE LETRAS EN LO CIVIL DE ARICA (2º)

| CARATULADO                                  | CAUSA<br>ROL N° | MATERIA   | CONTENIDO  | SITUACIÓN<br>PROCESAL   | CUANTIA<br>DEMANDADA | ESTADO -<br>RESULTADO |
|---|-----------------|---|--|---|----------------------|-----------------------|
| PONCE / IMA<br>(Constructora<br>ELPA LTDA.) | 2389-<br>2014   | Demanda de<br>indemnización<br>de perjuicios  | <p>Demandante alega incumplimientos contractuales en los estados de pagos. Suscripción contractual de la IMA con la parte demandante, de dos obras: "Mejoramiento de oficina de concejales"(P.Publica N°49/2012) y "Complejo Deportivo Aurora de Chile, Etapa I". (P.Pública N°16/2013).</p>   | Finalizada etapa de discusión.  | \$336.324.225.-      | Vigente.              |
| POZZI, CID Y<br>ARAYA LTDA. /<br>IMA        | 163-2014        | Demanda<br>ejecutiva<br>(Perfeccionado<br>titulo mediante<br>gestion<br>preparatoria) | <p>Deuda emanada de factura N°022 de fecha 9 de febrero de 2013, que daría cuenta de la prestación de servicios pirotécnicos para la celebración del día 7 de junio de 2012.</p> <p>Sealega por la IMA la nulidad del acto administrativo pues el Sr. Boris Inostroza, encargado de eventos en ese momento, concreto el acuerdo con la empresa Aritecnia Ltda.</p> <p>Siendo su naturaleza contractual a honorarios, no teniendo esa facultad de contratar debido al carácter de contratación.</p> <p>Asimismo opone la IMA la excepcion de prescripcion, tanto de la deuda como de la acción ejecutiva.</p> | <p>Se solicitó llamar a las partes a oír sentencia-<br/>En estado de revisión por parte del tribunal.</p> | \$8.300.000.-        | Vigente.              |



|  |               |   |   |  |                                      |  |
|--|---------------|---|---|--|--------------------------------------|--|
| ASEVERTRANS<br>/ IMA   | 2488-<br>2013 | Demanda juicio ordinario de cobro de pesos e indemnización de perjuicios. | Demanda relativa a P.Publica 09/2009, denominada "Contratación para arriendo de vehículos y maquinarias para relleno sanitario de residuos sólidos municipal 2009"<br><br>El Municipio pone termino anticipado a la renovación del contrato suscrito con fecha 15 de marzo de 2012, y ordena hacer efectiva la boleta de garantía o deposito a la vista de fiel cumplimiento.   | Suspendida por resolución del tribunal hasta que se resuelva la causa de Corrupción Municipal RUC N°1100720074.                | \$911.523.900.-                      | Vigente.<br>Prearchivada según resolución.   |
| IMA / SOC. COMERCIANTE S ASOC. LTDA.<br>(Causa del Rodoviario) | 2369-<br>2012 | Juicio sumario - Demanda de comodato precario                             | Se sostiene existir precario sobre inmueble del Terminal Rodoviario de Arica, ya que el contrato de concesión de administración que legitimaba la tenencia del mismo con esta Sociedad, se extinguió a partir del 01 de enero de 2006, al no pasar su renovación por Concejo Municipal desde esta fecha, encontrándose esta Sociedad ocupando el inmueble. La contraparte alega que no es efectivo ya que, se estaría ocupando el inmueble a título de arrendamiento. | En etapa probatoria; Pendiente de resolución incidente de nulidad de todo lo obrado formulado por la contraria.                | Indefinida- Restitución de inmueble. | Vigente.   |
| ALGORTA / IMA  | 1809-<br>2010 | Demanda de indemnización de perjuicios.                                   | Empresa de Aseo Industrial demanda por la cancelación de la contratación respecto a los servicios de Limpieza de Polimetales en establecimientos educacionales DAEM.<br><br>IMA alega que fue la propia demandante quien canceló a través   | Terminada, con sentencia definitiva firme desfavorable que condenó a la IMA solo por daño emergente ascendente a \$5.166.734.- | \$108.000.000.-                      | Terminada, en etapa de cumplimiento incidental:<br><br>Última Liquidación del Credito de fecha |



|  |               |  |   |   |   |  |          |
|--|---------------|--|---|---|---|--|----------|
| SOVINCA / IMA<br>(SOCIEDAD DE<br>SERVICIOS Y<br>COMERCIALIZA<br>CION / IMA). | 2278-<br>2011 | <p>Demanda ordinaria de indemnización de perjuicios.</p> <p>Contrademandante a fin de que demandante sea condenada a reintegrar al patrimonio de la IMA las sumas de dinero que se le pagaron en exceso por la sobrefacturació</p> | <p>de su usuario Sr. Jaime Avila Swaneck, unilateralmente y sin expresión de causa alguna, todas las ordenes de compra emanadas de la Municipalidad y por la cual se le adjudicaban los servicios de erradicación de polimetales, con fecha 11 de marzo de 2010, como evidencia el mismo historial de las ordenes de compra correspondientes del Portal Mercado Publico, desmintiendo oor ende lo afirmado en la demanda de que seria la propia IMA quien habria procedido a dicha cancelacion de manera unilateral, luego de la aceptación de las mismas por medio del mismo usuario, Sr. Jaime Avila Swaneck.</p> | <p>En etapa probatoria; Suspendida por resolución del tribunal hasta que se resuelva la causa de Corrupción Municipal RUC N°1100720074.</p> | <p>\$765.607,106.-</p> <p>Demanda reconvenzional iMA: \$147.914.832.-</p> | <p>12.08.2014;<br/>\$5.751.368.-</p> <p>No existe constancia en el expediente que la IMA haya pagado la condena.</p> | Vigente. |
|--|---------------|--|---|---|---|--|----------|



|  |  |  |  |  |  |  |  |
|--|--|--|--|--|--|--|--|
|  |  |  |  |  | <p>n detectada<br/>epor la<br/>Contraloria<br/>Regional de<br/>Arica y<br/>Parinacota y<br/>debidamente<br/>determinada en<br/>su cuantia en el<br/>marco del<br/>proceso de<br/>liquidacion del<br/>contrato<br/>P.Publica<br/>N°20/2004,<br/>constituyendo<br/>un<br/>enriquecimiento<br/>sin causa para<br/>la demandada<br/>reconvencional<br/>por cuanto<br/>percibió sumas<br/>de dinero por<br/>servicios que no<br/>fueron<br/>ejecutados para<br/>esta parte en<br/>los terminos<br/>establecidos en<br/>el contrato<br/>P.Pública de<br/>marras.</p> |  |  |
|--|--|--|--|--|--|--|--|



|               |           |  |   |  |   |  |
|---------------|-----------|--|---|--|---|--|
| DRAGONI / IMA | 2086-2014 | <p>Demanda de término de contrato de arrendamiento por incumplimiento.</p> | <p>Suscrito contrato de arrendamiento entre el Sr. Marcelo Dragoni Spano y la IMA, respecto del inmueble ubicado en Av. Argentina N°3130 (Ex Corralon) con fecha 29 de octubre de 1999. El contrato se renueva con las formalidades de acuerdo a los actos administrativos correspondientes, hasta el año 2007, momento en que fallece el Sr. Dragoni. Posterior a esto la comunidad demandante alega la tacita reconducción del contrato de arrendamiento hasta actualidad. IMA por otro lado alega lo contrario alegando la ausencia de los mecanismos que requiere la ley para la contratación administrativa. El municipio no está en poder del inmueble toda vez que el nuevo aparcadero municipal se encuentra en el Vertedero Municipal de Quebrada Encantada en el cual desde el año 2010 se encuentra en servicio, de manera que la situación de encontrarse 300 vehículos aprox. en dicho lugar constituye la institución de precario. (Art. 2195 CC Inciso 2º: "Constituye también precario la tenencia de una cosa ajena, sin previo contrato y por ignorancia o mera tolerancia del dueño").</p> | <p>Sentencia definitiva DE primera instancia favorable que rechazó la demanda.</p> | <p>\$47.616.660.- (Rentas insolutas).</p> | <p>Vigente. Se notificó la sentencia recién.</p> |
|---------------|-----------|--|---|--|---|--|



|                            |           |  |   |  |                |  |
|----------------------------|-----------|--|---|--|----------------|--|
| IMA / SOTO                 | 2944-2014 | Demanda ejecutiva de obligaciones de dar                   | Mediante convenio suscrito, se beneficia a la Dra. Teresa Soto Veloso con un diplomado de medicina familiar avanzado impartido por la Escuela Nacional de Administracion Pública impartido desde junio de 2013 a febrero 2014, modalidad e-learning. La ejecutada suscribió con fecha 25 de septiembre de 2012 un pagaré a la orden de la IMA por la suma de \$1.600.000.- la cual tendría que pagar toda vez que no lograre aprobarlo, ya sea por no obtener calificaciones minimas de aprobacion o por inasistencia injustificada. La Sr. Soto reprobió el diplomado sin nota minima, ni porcentaje de asistencia. La Dra. Alega mediante oficios remitidos al DESAMU, que el diplomado no cubria las expectativas requeridas por ella. | 04.12.2014 Se tiene presente.<br>03.12.2014 Se indica nuevo domicilio de la ejecutada (enunciada por ella en el recurso de protección interpuesto por ella, Rol Corte N°181-2014.) para fines de notificación. | \$1.600.000.-  | Vigente.   |
| IMA / TRANSPORTES OLIVARES | 243-2014  | Gestión Preparatoria – Notificación de protesto de cheque. | Protesto por no pago de cheque por Banco de Chile.  | Terminada, por preparada la vía ejecutiva.   | \$ 389.052.-   | Terminada  |
| IMA / LAGOS                | 2045-2010 | Demanda ordinaria de cobro de pesos.                       | El demandado suscribió desde el año 2007 al año 2009 diferentes contratos de prestación de servicios con esta parte a fin de prestar servicios a honorarios en su calidad de profesional. Dicha contratación fue  | Terminada con sentencia definitiva en favor de la IMA  | \$10.178.414.- | TERMINADA, en etapa de cumplimiento incidental; Actualmente está pendiente |



|  |           |  |   |  |                                    |   |
|--|-----------|--|---|--|------------------------------------|---|
|  |           |  | objeto de reparo por parte de la Contraloría Regional de Arica y Parinacota, cual informa que dicha contratación no se ajustó a derecho por cuanto el demandado tiene antecedentes penales en el Registro General de Condenas, en calidad de reincidente.<br>Por consiguiente, los actos desempeñados en el transcurso del tiempo, por don Christian Lagos, adolecen de nulidad en conformidad al artículo 63 de la ley 18.575, Bases Generales de la Administración del Estado. Mediante el Decreto Alcaldicio N°4622/2010, se procede a la invalidación de los actos administrativos relativos a la contratación del Sr. Christian Lagos Miranda. |  |                                    | respuesta del Alcalde a propuesta de Transacción formulada por el demandado.<br><br>Última Liquidación del Crédito de 8 de enero de 2015: \$10.201.742. |
| SOCIEDAD CONSTRUCTOR A ANDALIEN S.A. / IMA | 3717-2014 | Gestión preparatoria para dar mérito ejecutivo a factura de la PP 52/2010. | La suma adeudada, según demandante, se devengó como consecuencia de la ejecución del contrato de P.Pública N°52/2010 "Reposición Parque Centenario, Arica", correspondiente al Estado de Pago N°10, consta en factura N°369, de fecha 27 de marzo de 2012.  | Terminada, el tribunal no dio lugar a la gestión preparatoria por estar prescrita a factura. | \$34.417.607.-                     | ARCHIVADA   |
| SOCIEDAD CONSTRUCTOR A ANDALIEN S.A. / IMA | 3516-2014 | Demanda Nulidad de acto administrativo; en forma                           | Se demanda la nulidad del Decreto Alcaldicio N°3027/12 de fecha 11 de mayo de 2012 que pone término anticipado al contrato P.Pública  | Terminada Etapa de Discusión.  | \$8.348.830.672.<br>.<br>Desglose: | Vigente.  |



|   |           |   |  |   |  |  |  |
|---|-----------|---|--|---|--|--|--|
|   |           | conjunta con la demanda principal, acción de indemnización de perjuicios por responsabilidad extracontractual | 52/2010 "Reposición Parque Centenario Arica", según las Bases Administrativas, especificaciones técnicas y Reglamento de Obras.  |   |  | Daño Emergente:<br>\$961.484.262.-<br><br>Lucro Cesante:<br>\$655.069.000.-<br><br>Daño Moral:<br>\$6.72.277.410.- |  |
| <b>SOCIEDAD CONSTRUCTOR A ANDALIEN S.A. / IMA</b> | 3518-2014 | Gestión preparatoria – Citación a confesar deuda.   | Gestión preparatoria presentada originalmente.   | Se tuvo por no presentada   |  | \$34.417.607.-   | Terminada.   |
| <b>URRUTIA / IMA</b>                              | 1918-2012 | Demanda en juicios ordinario de indemnización de perjuicios por responsabilidad extracontractual              | Demandante alega falta de servicio, causal directa y determinante de las graves lesiones, como daños y perjuicios ocasionados por accidente de hija menor, en juegos infantiles ubicados en Linderos con Yerbass Buenas. (Agujero en tobogan provoca fractura de Tibia y peroné del tobillo derecho).  | Con sentencia definitiva de primera instancia desfavorable, que condenó solo al pago de \$2.000.000 a título de daño moral. |  | \$21.500.000.-   | Vigente.<br>Deducido Recurso de Apelación en contra del Fallo. |
| <b>NICOTRA / IMA</b>                              | 2733-2014 | Gestión Preparatoria – Notificación judicial de factura.<br><br>Demanda ejecutiva.                            | Ejecutante entregó 20 pasajes terrestres, de ida y vuelta ARICA- ANTOFAGASTA-ARICA, al DAEM, (Liceo Pablo Neruda), el 25 de septiembre de 2013, por los cuales se emitió la factura N°62 por la suma de \$668.000.-<br><br>En la actualidad alega el ejecutante, no se ha dado cumplimiento a la obligación, habiendo sido el Municipio en varias oportunidades requerido. | Opuestas excepciones a la ejecución :<br>a) Pago.<br>b) Prescripción.   |  | \$668.000.-  | Vigente.   |



|                    |               |                                       |  |                                   |             |          |
|--------------------|---------------|---------------------------------------|--|-----------------------------------|-------------|----------|
| CONTRERAS /<br>IMA | 2763-<br>2014 | Demanda<br>Prescripción<br>extintiva. | Con fecha 18 de agosto de 2014, la<br>demandante solicitó a la DAF, un<br>detalle de giros pendiente de pago,<br>percatándose que mantiene una<br>deuda por concepto de patente<br>comercial, ascendiente a la suma<br>\$738.130.- Las deudas se remontan<br>al periodo 1997 – 1999. | Fializada etapa de<br>discusión.  | \$781.657.- | Vigente. |
| GARCES / IMA       | 2890-<br>2014 | Demanda<br>prescripción<br>extintiva. | El demandante Sr. Juan Garces<br>Garcia, mantiene deudas con el<br>Municipio relativas a Convenio de<br>pago PCV, Multas por Ley de<br>Transito, por patentes comerciales<br>Microempresa familiar adquiridas<br>dentro del periodo 2005 hasta la<br>actualidad.                     | Finalizada etapa de<br>discusión. | \$592.169.- | Vigente. |

**IMA/SALAS**, C-300-2012, Demanda de Cobro de Pesos; Cuantía: \$2.561.151; Con sentencia definitiva favorable que acogió la demanda en contra del ex administrador municipal para la restitución de remuneraciones; Estado: **Vigente**. En etapa de cumplimiento incidental.

**IMA/CLUB DEPORTIVO SAN MARCOS DE ARICA SADP**, C-453-2015, Cobro ejecutivo de derechos municipales; Cuantía: \$80.319.482; Estado: **Vigente**. Para iniciar la ejecución.



TERCER JUZGADO DE LETRAS EN LO CIVIL DE ARICA (3°)

| CARATULADO                            | CAUSA<br>ROL N° | MATERIA   | CONTENIDO  | ESTADO CAUSA  | CUANTIA<br>DEMANDADA | CUANTIA<br>RESULTADO |
|---------------------------------------|-----------------|---|--|---|----------------------|----------------------|
| NOVERO /<br>IMA                       | 3522-<br>2014   | Gestión preparatoria de notificación judicial de Factura. | Con fecha 20 de noviembre de 2013, se extendió la factura N° 6022, por: 8 camarotes 1 plaza con sábanas y colchón.   | Para notificar por el art. 44 del C.P.C.  | \$1.637.440.-        | Vigente.             |
| IMA /<br>DISTRIBUIDOR<br>A SAN MIGUEL | 1874-<br>2014   | Demanda ejecutiva obligaciones de dar.                    | Ejecutiva en contra de la embotelladora San Miguel S.A.C., sociedad del giro de producción y embotelladora de bebidas gaseosas. Título: Certificado de fecha 23 de junio de 2014 emitido por el Secretario Municipal, en la cual consta la deuda por concepto de Derechos de Propaganda anual.   | Se declararon admisibles las excepciones opuestas y se recibió la causa a prueba. | \$53.010.227.-       | Vigente.             |
| ALVAREZ ZELA / IMA                    | 158-2014        | Demanda de indemnización de perjuicios.                   | Profesora alega que posteriormente a su desempeño en el cargo de Directora del Liceo Artístico de Arica en el periodo de Marzo 2005- Marzo 2010, debía ser reintegrada en la dotación docente del DAEM, no obstante cumplir todos los requisitos señalados en el artículo 34 B del Estatuto Docente y su Reglamento Decreto Supremo N°453/12. Después de reclamos hechos ante el Colegio de Profesores y Contraloría Regional de la Republica, se le reconoció su derecho a continuar perteneciendo a la dotación docente, reintegrándola en el mes de | En etapa probatoria, en espera de la notificación del auto de prueba.             | \$42.682.894.-       | Vigente.             |



|  |                       |  |  |  |                               |                 |
|--|-----------------------|--|--|--|-------------------------------|-----------------|
|  |                       |  |  | <p>diciembre del 2011, por medio del D.A. N°6097/11 rectificado por el D.A. N°972/12.</p> <p>Por ende, demanda por dejar de percibir sus remuneraciones durante los meses de abril a noviembre de 2010, febrero, marzo, noviembre y diciembre de 2011, y enero y febrero 2012.</p> |                               |                 |
| <p><b>PESCETTO</b><br/><b>JACOBS Y</b><br/><b>OTRO / IMA</b></p> | <p>2887-<br/>2013</p> | <p>Demanda de indemnización de perjuicios en juicio ordinario.</p> | <p>Comerciante, en representación de la Sociedad Comercial Sopranos Ltda. Giro de Recreación, alega que en junio del 2010, la IMA le otorgó patente del giro de restaurant de Turismo para funcionar comercialmente en el sector denominado Zona ZT2 (Turística 2). En el transcurso del tiempo, se efectuaron reclamos ante la Contraloría Regional, señalándose que no se permiten en esta zona las actividades de discotecas, boites, quintas de recreo y cabaret. Se solicito a Asesoría Jurídica IMA que se pronunciara al respecto, indicando esta Unidad que la patente no ha sido concedida conforme a derecho, debido a que la Ordenanza del Plano Regulador 2009, ha prohibido se autoricen patentes de la letra D, G y O, del Artículo 3° de la Ley N° 19.925, respecto de esta zona. Se alega falta de servicio.</p> | <p>Terminada la etapa de discusión y fracasada conciliación.</p>   | <p>\$3.200.000.000.<br/>-</p> | <p>Vigente.</p> |



|                           |               |   |   |  |                 |   |
|---------------------------|---------------|---|---|--|-----------------|---|
| MARTINEZ /<br>IMA         | 2688-<br>2013 | Demanda de<br>indemnización<br>de perjuicios. | Demandante alega se condene, por<br>los daños y perjuicios provocados<br>debido a la sustanciación del sumario<br>administrativo incoado por<br>Resolución Exenta N°836/2010 de<br>fecha 13 de agosto de 2010.  | En etapa probatoria y<br>en espera que se<br>notifique el auto de<br>prueba.   | \$500.000.000.- | Vigente.  |
| MARTINEZ /<br>IMA         | 1989-<br>2013 | Demanda<br>prescripción<br>extintiva.         | Se alega prescripción de deudas por<br>concepto de derecho de construcción<br>de obras nuevas, regularización,<br>periodos 2006 – 2007.   | Terminada la etapa de<br>discusión. Archivada<br>por falta de<br>movimiento.   | \$1.543.826.-   | Vigente.  |
| PACASI / IMA              | 51-2013       | Demanda de<br>indemnización<br>de perjuicios. | Se demanda a sociedades Agrícola e<br>Inmobiliaria Santa María Ltda. y<br>Flores de Azapa Ltda.; y a la IMA.<br>Alega la demandante que existiendo<br>una condena laboral fallada a su<br>favor, los herederos del causante<br>(condenado), traspasaron<br>ficticiamente esos bienes a<br>sociedades simuladas. Asimismo han<br>entorpecido maliciosamente, el cobro<br>del crédito. En definitiva han trabado<br>el cumplimiento de obligación de<br>pago. | En etapa probatoria y<br>en espera que se<br>notifique el auto de<br>prueba.   | \$87.773.030.-  | Vigente.  |
| ARGANDOÑA<br>CUTIPA / IMA | 2425-<br>2012 | Demanda de<br>indemnización<br>de perjuicios. | Falta de servicio del Municipio.<br>Funda su acción señalando que con<br>fecha 22 de octubre de 2012, la Sra.<br>Teresa Argandoña Cutipa transitaba<br>por calle Colon frente al N° 460, y<br>debido a una acera que se<br>encontraba en mal estado sufrió<br>grave accidente al caer a hoyo de<br>aproximadamente 16 cm. De<br>profundidad. El demandante alega<br>daño moral por el miedo e   | Con sentencia<br>definitiva de primera<br>instancia desfavorable<br>que condenó a la IMA<br>a una indemnización<br>por daño moral<br>ascendente a<br>\$500.000.- | \$66.300.000.-  | Vigente; Se<br>presento<br>Apelación en<br>contra del fallo, y<br>se espera que<br>queden los autos<br>en relación. |



|  |           |   |  |   |   |                |          |  |
|--|-----------|---|--|---|---|----------------|----------|--|
|  |           |   |  | inseguridad que le produce desplazarse en la actualidad por la ciudad.  |   |                |          |  |
| ARAYA / IMA                                | 1473-2014 | Demanda prescripción extintiva.                                 |  | Deudas por concepto de BNUP y por patentes comerciales. Periodo 1990 – 2003.  | Terminada la etapa de discusión y rechazada la conciliación.                      | \$927.641.-    | Vigente. |  |
| IMA / COMPAÑÍA INMOBILIARIA REGIONAL LTDA. | 88-2015   | Gestión preparatoria confesión deuda y reconocimiento de firma. |  | Deuda corresponde a la garantía de arrendamiento del edificio CEO, la cual una vez terminada la vigencia del contrato, debía ser devuelta al Municipio. | Por interpuesta la demanda y en espera de su notificación al representante legal. | \$12.063.801.- | Vigente. |  |

**ROJAS/ IMA** C-672-2012, Demanda de indemnización de Perjuicios por daño en bien nacional de uso público; Cuantía: \$60.000.000; Con sentencia definitiva favorable que rechazó la demanda en todas sus parte. Vigente. Archivada en el tribunal a la espera de notificación de la demanda.

**IMA/SOVINCA** C-21-2011 Demanda de indemnización de Perjuicios por destrucción de los tacho azules de la propuesta pública 20-2004. Cuantía: \$117.990.000. En etapa probatoria y suspendida hasta que se resuelva el caso de corrupción pública. Vigente.



## **6.- CONVENIOS CELEBRADOS**



## NOMINA DE CONVENIOS 2014.-

| NOMBRE  | TIPO DE CONTRATO | PRESTACION DE SERVICIOS   | D.A.                               | MONTO      | FECHA DE CONTRATO |
|---|------------------|---|------------------------------------|------------|-------------------|
| AGRUPACION CULTURAL, SOCIAL Y DEPORTIVA ORFEON MUNICIPAL ARICA  | SUBVENCION       | Convenio de Subvención destinada a financiar honorarios para funcionamiento del Orfeón Municipal.   | 1727/14                            | 21.985.500 | 12/02/2014        |
| ASOCIACION DE RUGBY DE ARICA                                    | SUBVENCION       | Convenio de subvencion destinada a financiar el campeonato internacional de Rugby playa Arica 2014  | 1724/14                            | 5.000.000  | 12/02/2014        |
| CLUB DEPORTIVO O'HIGGINS  | SUBVENCION       | Convenio de subvencion entre IMA y Club Deportivo O'Higgins, destinada a la adquisicion de implementos deportivos, traslado a la ciudad de Los Vilos y pago honorarios Director Técnico   | 1737/14<br>Memo 170                | 5.000.000  | 21/02/2014        |
| CLUB DE REUMATICOS DE ARICA                                     | SUBVENCION       | Convenio entre IMA y el Club de Reumáticos de Arica, por una subvención destinada a financiar adquisición de medicamentos, alimentos y útiles de aseo.  | 9833/13<br>1297/14<br>Memo 1021/13 | 500.000    | 17/03/2014        |
| CENTRO DE REHABILITACION PARA ALCOHOLICOS Y DROGADICTOS GENESIS | SUBVENCION       | Convenio de subvención entre IMA y Centro de Rehabilitación para alcohólicos y drogadictos Genesis, destinada a financiar arriendo de los inmuebles del centro de rehabilitación  | 12312/13<br>Memo 1182/13           | 500.000    | 26/03/2014        |
| AGRUPACION CULTURAL, SOCIAL Y DEPORTIVA ORFEON MUNICIPAL ARICA  | SUBVENCION       | Convenio de Subvención destinada a financiar honorarios para funcionamiento del Orfeón Municipal.   | 6369/14<br>Memo 571                | 21.985.500 | 06/05/2014        |
| AGRUPACION UN NUEVO ENFOQUE PARA EL SINDROME DE DOWN (UNESID)   | SUBVENCION       | Convenio de subvencion entre IMA y la Agrupacion de Nuevo Enfoque para el Síndrome de Down (Unesid), destinada a financiar gastos en personal, mat. aseo y oficina, medicamento y afines, alimentacion, pasajes y mov., reparaciones e infraestructuras | 6340/14<br>Memo 538                | 1.800.000  | 06/05/2014        |
| UNION COMUNAL DE Y PARA PERSONAS CON DISCAPACIDAD               | SUBVENCION       | Convenio de subvencion entre IMA y Union Comunal de y para personas con discapacidad, destinada para financiar gastos de materiales aseo y oficina, medicamentos y afines, alimentacion, pasajes y movilizacion, reparaciones e infraestructura y otros | 6303/14<br>Memo 538                | 2.000.000  | 06/05/2014        |
| CLUB DE RUGBY SEVEN DE ARICA                                    | SUBVENCION       | Convenio de subvencion entre IMA y Club de Rugby Seven de Arica, destinada a gastos en personal, materiales aseo y oficina, medicamentos y afines, alimentacion, pasajes y movilizacion, otros  | 6379/14<br>Memo 571                | 16.350.000 | 06/05/2014        |
| ASOCIACION CULTURAL DE PROFESORES JUBILADOS DE ARICA            | SUBVENCION       | Convenio de subvencion entre IMA y Asociacion Cultural de profesores jubilados de Arica, destinada a financiar adquisicion de materiales de aseo y oficina, alimentación, reparaciones, pasajes y movilización, compra de utensilios de cocina          | 5970/14<br>Memo 536                | 1.000.000  | 06/05/2014        |
| ASOCIACION DE FUTBOL DE ARICA                                   | SUBVENCION       | Convenio de subvencion entre IMA y Asociacion de Futbol de Arica, destinada a alimentacion e implementacion deportiva   | 5994/14<br>Memo 543                | 1.500.000  | 06/05/2014        |
| COMEDOR ABIERTO DE NIÑOS "SAN PABLO"                            | SUBVENCION       | Convenio de subvencion entre IMA y Comedor Abierto de niños "San Pablo", destinada a financiar adquisicion de mercaderia para alimentacion, utiles de aseo y mantencion   | 5971/14<br>Memo 536                | 1.500.000  | 06/05/2014        |



|  |            |  |                        |           |            |
|--|------------|--|------------------------|-----------|------------|
| AGRUPACION SOCIAL, CULTURAL Y DEPORTIVA ASPERGER Y TRASTORNOS GENERALES DEL DESARROLLO | SUBVENCION | Convenio de subvencion entre IMA y la Agrupacion Social, Cultural y Deportiva Asperger y Trastornos Generales del Desarrollo, destinada a financiar gastos en personal   | 6622/14<br>Memo 574/14 | 2.000.000 | 13/05/2014 |
| UNION COMUNAL DE CLUBES DEL ADULTO MAYOR   | SUBVENCION | Convenio de subvencion entre IMA y Union comunal de clubes del adulto mayor, destinada a financiar gastos de Materiales aseo y oficina, medicamentos y afines y otros (Encuentro anual de integraci3n comunal)   | 6581/14<br>Memo 541    | 4.000.000 | 12/05/2014 |
| AGRUPACION MONITORES DE TURISMO Y CULTURA DE ADULTOS MAYORES                           | SUBVENCION | Convenio de subvencion entre IMA y Agrupacion monitores de turismo y cultura de adultos mayores, destinada a financiar gastos de pasajes y movilizaci3n  | 6798/14<br>Memo 564    | 500.000   | 15/05/2014 |
| ESCUELA DE FUTBOL CLUB SOCIAL Y DEPORTIVO COLO COLO FILIAL ARICA                       | SUBVENCION | Convenio de subvencion entre IMA y Escuela de futbol club social y deportivo colo colo filial Arica, destinada a financiar inscripci3n campeonato Afa 2014, pago cuotas Afa y pago mensualidad monitor   | 7017/14<br>Memo 545    | 975.000   | 15/05/2014 |
| RED DE MUJERES RURALES AZAPA Y LLUTA   | SUBVENCION | Convenio de subvencion entre IMA y la Red de Mujeres Rurales Azapa y Lluta, destinada a financiar honorarios, materiales de aseo y oficina, alimentaci3n, pasajes y movilizaci3n, equipamiento talleres  | 6878/14<br>Memo 610    | 1.500.000 | 15/05/2014 |
| CASA DE ACOGIDA DE ADULTO MAYOR "CRISTO REY"   | SUBVENCION | Convenio de subvencion entre IMA y Casa de acogida de adulto mayor "Cristo Rey", destinada a financiar gastos de materiales aseo y oficina y alimentacion  | 6877/14<br>Memo 610    | 500.000   | 15/05/2014 |
| ORGANIZACI3N SOCIAL Y CULTURAL "RONDALLA REAL AMERICA"                                 | SUBVENCION | Convenio de subvencion entre IMA y la Organizaci3n social y cultural "Rondalla Real America", destinada a financiar adquisici3n de materiales de aseo y oficina, alimentacion y pasajes y movilizaci3n   | 6821/14<br>Memo 612    | 1.363.000 | 16/05/2014 |
| ASOCIACION DE RAYUELA DE ARICA   | SUBVENCION | Convenio de subvencion entre IMA y Asociaci3n de Rayuela de Arica, destinada a financiar la adquisici3n de pasajes y movilizaci3n a tierra amarilla para participaci3n en Campeonato Nacional de Rayuela   | 6819/14<br>Memo 612    | 500.000   | 16/05/2014 |
| CLUB SOCIAL, CULTURAL Y RECREATIVO "BALLET FOLKLORICO DEL NORTE"                       | SUBVENCION | Convenio de subvencion entre IMA y el Club Social, cultural y recreativo "Ballet Folklorico del norte", destinada a financiar pasajes y movilizaci3n, adquisici3n set de instrumentos mapuches, trajes de isla de pascua damas y varones y accesorios de isla de pascua (hami, coronas, pinches, collar, pareo, camisas, faldas, etc.) | 7042/14<br>Memo 562    | 3.000.000 | 16/05/2014 |
| AGRUPACION DE PROMOCION DEL DISCAPACITADO "APRODI"                                     | SUBVENCION | Convenio de subvencion entre IMA y Agrupaci3n de promoci3n del Discapacitado Aprodi, destinada para financiar materiales de aseo y oficina, medicamentos, alimentacion, pasajes y movilizaci3n y talleres de terapias ocupacionales  | 7046/14<br>Memo 562    | 1.000.000 | 16/05/2014 |



|   |            |   |                                |            |            |
|---|------------|---|--------------------------------|------------|------------|
| CLUB DE HUASOS DEL NORTE  | SUBVENCION | Convenio de subvencion entre IMA y el Club de Huasos del Norte, destinada a financiar gastos de pasajes y movilizacion y otros (amplificacion, confección DVD 20)   | 6668/14<br>Memo 564            | 500.000    | 16/05/2014 |
| ASOCIACION DE DISCAPACITADOS FISICOS MOTRICES DE ARICA          | SUBVENCION | Convenio de subvencion entre IMA y Asociacion de Discapacitados fisicos motrices de Arica, destinada para financiar materiales de aseo y oficina, medicamentos, alimentacion pasajes y movilizacion y materiales para talleres, aniversario y otros   | 6822/14<br>Memo 612            | 1.000.000  | 16/05/2014 |
| ASOCIACION DE DEPORTES Y RECREACION ARTES MARCIALES DOJO KARATE | SUBVENCION | Convenio de subvencion entre IMA y Asociacion de Deportes y Recreacion Artes Marciales Dojo Karate, destinada a financiar gastos en personal, pasajes y movilizacion y alimentacion y alojamiento   | 6607/14<br>7369/14<br>Memo 541 | 3.500.000  | 19/05/2014 |
| ESCUELA DE DANZA MUNICIPAL "DANZA VIVA"                         | SUBVENCION | Convenio de subvencion entre IMA y Escuela de Danza Municipal "Danza Viva", destinada a financiar honorarios de maestros de danza clásica, moderna y contemporanea y vestuario y elementos de vestuario   | 7040/14<br>Memo 562            | 10.000.000 | 19/05/2014 |
| CLUB DEPORTIVO, SOCIAL Y CULTURAL "JAQUE MATE"                  | SUBVENCION | Convenio de subvencion entre IMA y Club Deportivo, Social y Cultural "Jaque Mate", destinada a financiar adquisicion de implementos deportivos y premios  | 6308/14<br>Memo 558            | 1.000.000  | 19/05/2014 |
| CLUB DEPORTIVO Y ACADEMIA SAN JUAN                              | SUBVENCION | Convenio de subvencion entre IMA y Club Deportivo y Academia San Juan, destinada a financiar materiales de aseo y oficina, medicamentos y afines, alimentacion, pasajes y movilización Implementos Deportivos como poleras, petos, balones y otros  | 6307/14<br>Memo 558            | 500.000    | 19/05/2014 |
| UNION COMUNAL DE ADULTO MAYOR "ARIC REGION"                     | SUBVENCION | Convenio de subvencion entre IMA y Union comunal de adulto mayor "Arica", destinada a financiar gastos de materiales de aseo y oficina, alimentacion, pasajes y movilización y materiales para talleres   | 7020/14<br>Memo 545            | 1.250.000  | 20/05/2014 |
| CLUB SOCIAL Y RECREATIVO MORENOS DE SAN LORENZO                 | SUBVENCION | Convenio de subvencion entre IMA y Club Social y Recreativo Sociedad Morenos de San Lorenzo, destinada a financiar bus para traslado de integrantes y equipaje de la Sociedad al Pueblo de la Tirana y Tarapaca   | 7325/14<br>Memo 678            | 800.000    | 22/05/2014 |
| ASOCIACION DE DISCAPACITADOS AUDITIVOS POSTLOCUTIVOS DE ARICA   | SUBVENCION | Convenio de subvencion entre IMA y la Asociacion de Discapacitados Auditivos Postlocutivos de Arica, para financiar gastos de materiales de aseo, oficina, medicamentos y afines, alimentacion, pasajes y movilización, reparaciones e infraestructura y reparaciones de protesis, compra de productos de limpieza bucal. | 7327/14<br>Memo 678            | 1.000.000  | 26/05/2014 |
| ORGANIZACIÓN SOCIAL, CULTURAL DE LOS DERECHOS HUMANOS           | SUBVENCION | Convenio de subvencion entre IMA y la Organizacion Social Cultural de los Derechos Humanos, destinada a financiar la adquisicion de materiales de aseo y oficina, mobiliario de oficina, notebook y otros   | 7342/14<br>Memo 677            | 1.000.000  | 26/05/2014 |
| ASOCIACION DE JUBILADOS Y MONTEPIADAS MUNICIPALES ARICA         | SUBVENCION | Convenio de subvencion entre IMA y Asociacion de Jubilados y Montepiadas Municipales Arica, destinada a financiar gastos de pasajes y movilización  | 7609/14<br>Memo 718            | 1.000.000  | 27/05/2014 |
| ASOCIACION NORTE BAILES RELIGIOSOS SAN JOSE ARICA               | SUBVENCION | Convenio de subvencion entre IMA y Asociacion Norte Bailes Religiosos San Jose, Arica, para financiar gastos de personal, diseño e impresión de textos, notebook, grabadora y material de escritorio  | 7341/14<br>Memo 677            | 5.000.000  | 26/05/2014 |



|  |            |  |                     |           |            |
|--|------------|--|---------------------|-----------|------------|
| BALLET FOLCLORICO MUNICIPAL DE ARICA                                   | SUBVENCION | Convenio de subvencion entre IMA y el Ballet Folclorico Municipal de Arica, destinada a financiar gastos en personal y otros (vestuarios, accesorios y otros)  | 7607/14<br>Memo 718 | 5.000.000 | 27/05/2014 |
| CLUB DE ADULTO MAYOR "MIRAMAR"   | SUBVENCION | Convenio de subvencion entre IMA y el Club de Adulto Mayor "Miramar", destinada a financiar gastos de materiales de aseo y oficina, alimentaci3n y otros   | 5995/14<br>Memo 543 | 1.450.000 | 28/05/2014 |
| ASOCIACION DE KARATE SEIBUKAN DE ARICA                                 | SUBVENCION | Convenio de subvencion entre IMA y Asociacion de Karate Seibukan de Arica, destinada a financiar pasajes aereos, movilizaci3n, confecci3n de afiches, diplomas y recibos de dinero   | 7202/14<br>Memo 649 | 2.000.000 | 28/05/2014 |
| TALLERES TAGUA DE ARTESANIAS GENERALES UNPADE ARICA                    | SUBVENCION | Convenio de subvencion entre IMA y Talleres Tagua de Artesanias Generales Unpade Arica, para financiar la realizaci3n de talleres de manualidades, apoyo intelectual con reforzamiento de lecto-escritura y calculo para j3venes con deficit mental                                    | 7204/14<br>Memo 649 | 1.600.000 | 28/05/2014 |
| ORGANIZACI3N COMUNITARIA DE AYUDA AL ENFERMO MENTAL CRONICO O.C.A.E.M. | SUBVENCION | Convenio de subvencion entre IMA y la Organizaci3n comunitaria de ayuda al enfermo mental cronico O.C.A.E.M., destinada a financiar parte de los gastos que demanda el mantenimiento de la organizaci3n tales como movilizaci3n, alimentaci3n, materiales                              | 7205/14<br>Memo 649 | 1.500.000 | 28/05/2014 |
| CLUB DEPORTIVO "ARICA PORTUARIO"                                       | SUBVENCION | Convenio de subvencion entre IMA y Club Deportivo "Arica Portuario", destinada a financiar gastos de lavanderia, cuotas A.F.A. y adquisici3n de implementos deportivos   | 7324/14<br>Memo 678 | 1.000.000 | 02/06/2014 |
| UNION COMUNAL DE JUNTAS DE VECINOS ARICA                               | SUBVENCION | Convenio de subvencion entre IMA y Union Comunal de Juntas de Vecinos Arica, destinada a financiar el funcionamiento anual de la Union comunal, en gastos de material de aseo y oficina, pasajes y movilizaci3n, reparaciones e infraestructuras, eventos, capacitaciones y mobiliario | 7845/14<br>Memo 741 | 3.000.000 | 04/06/2014 |
| LIGA DEPORTIVA PACIFICO  | SUBVENCION | Convenio de subvencion entre IMA y la Liga Deportiva Pacifico, destinada a financiar gastos de premiacion de campeonatos de futbolito  | 7844/14<br>Memo 741 | 500.000   | 04/06/2014 |
| ASOCIACION DE KARATE DE ARICA  | SUBVENCION | Convenio de subvencion entre IMA y Asociacion de Karate de Arica, destinada a financiar Reparaciones e Infraestructuras y mano de obra (Construcci3n y Reparaci3n de techumbre de Gimnasio)  | 7616/14<br>Memo 710 | 1.500.000 | 04/06/2014 |
| UNION COMUNAL DE CENTROS DE MADRES DE ARICA                            | SUBVENCION | Convenio de subvencion entre IMA y Union Comunal de Centros de Madres de Arica, destinada a financiar materiales de aseo, oficina, pasajes y movilizaci3n charlas, alimentaci3n y aniversario  | 7618/14<br>Memo 710 | 1.500.000 | 04/06/2014 |
| JUNTA DE VECINOS VALLE DE CHACA  | SUBVENCION | Convenio de subvencion entre IMA y Junta de Vecinos Valle de Chaca, destinada a financiar gastos de otros (petr3leo)   | 7610/14<br>Memo 676 | 2.500.000 | 04/06/2014 |
| CLUB DEPORTIVO JALLALLA  | SUBVENCION | Convenio de subvencion entre IMA y Club Deportivo Jallalla, destinada a financiar adquisici3n de implementos deportivos  | 7617/14<br>Memo 710 | 600.000   | 04/06/2014 |



|  |            |   |                     |           |            |
|--|------------|---|---------------------|-----------|------------|
| CLUB DEPORTIVO, SOCIAL Y CULTURAL "JAQUE MATE"   | SUBVENCION | Modificación de convenio de subvención entre IMA y El Club Deportivo, social y Cultural "Jaque Mate" en el sentido que el representante del club deportivo social y cultural Jaque Mate es don Sergio Flores Choque y no como se indicara en dicho contrato | 7854/14             | 1.000.000 | 10/06/2014 |
| CLUB SOCIAL, CULTURAL Y RECREATIVO, SOCIEDAD RELIGIOSA BOLIVIANADA "SAN MARCOS DE ARICA" | SUBVENCION | Convenio de subvención entre IMA y el Club Social, Cultural y Recreativo, Sociedad Religiosa Bolivianada "San Marcos de Arica", destinada a financiar gastos de (Adquirir indumentaria y accesorios)  | 7553/14<br>Memo 676 | 1.000.000 | 10/06/2014 |
| CENTRO INTEGRAL DE FISURADOS Y MALFORMACIONES MAXILOFACIALES                             | SUBVENCION | Convenio de subvención entre IMA y Centro Integral de fisurados y malformaciones maxilofaciales, destinada a financiar gastos de materiales aseo y oficina, medicamentos y afines, alimentación, pasajes y movilización y otros (repuestos de audifono)     | 8472/14<br>Memo 789 | 1.500.000 | 10/06/2014 |
| AGRUPACION DISCAPACITADOS VISUALES Y OTROS   | SUBVENCION | Convenio de subvención entre IMA y Agrupación Discapacitados Visuales y otros, destinada a financiar gastos de materiales de aseo y oficina, medicamentos y afines, alimentación pasajes y movilización, Reparaciones e infraestructura y otros             | 8558/14<br>Memo 789 | 1.000.000 | 17/06/2014 |
| MOVIMIENTO DE CURSILLOS DE CRISTIANDAD ARICA   | SUBVENCION | Convenio de subvención entre IMA y Movimiento de Cursillos de Cristiandad Arica, destinada a financiar gastos alojamiento, alimentación e implementos de cocina   | 8785/14<br>Memo 791 | 1.000.000 | 16/06/2014 |
| ORGANIZACIÓN DE MUJERES CON DISCAPACIDAD Y FAMILIA                                       | SUBVENCION | Convenio de subvención entre IMA y la Organización de mujeres con discapacidad y familia, destinada a financiar compra de movilización, reparaciones e infraestructura, materiales de talleres Aniversario y otros festejos                                 | 8787/14<br>Memo 791 | 1.000.000 | 16/06/2014 |
| ACADEMIA DE FUTBOL BRASIL  | SUBVENCION | Convenio entre IMA y la Acedemia de Futbol Brasil. Subvención destinada a cubrir las actividades programadas a desarrollar en el año 2014.  | 9111/14<br>Memo 847 | 3.000.000 | 16/06/2014 |
| AGRUPACION ATLETICA TROTAMUNDOS DE ARICA   | SUBVENCION | Convenio de subvención entre IMA y Agrupación Atletica Trotamundos de Arica, para financiar gastos en personal  | 9098/14<br>Memo 847 | 1.000.000 | 23/06/2014 |
| CLUB DE EPILEPTICOS DE ARICA   | SUBVENCION | Convenio de subvención entre IMA y Club de Epilepticos de Arica, destinada a financiar materiales aseo y oficina, medicamentos y afines, alimentación, insumos de talleres, gastos de presentación seminario y Aniversario de Institución                   | 9117/14<br>Memo 812 | 1.000.000 | 26/06/2014 |
| CLUB DE ATLETAS SENIORS DE ARICA   | SUBVENCION | Convenio de subvención entre IMA y Club de Atletas Seniors de Arica, destinada a financiar adquisicion de trofeos y medallas  | 9264/14<br>Memo 850 | 1.000.000 | 02/07/2014 |
| AGRUPACION SOCIAL, CULTURAL Y DEPORTIVA DE CIEGOS LIMITADOS VISUALES Y OTROS SAN MARCOS  | SUBVENCION | Convenio de subvención entre IMA y Agrupación social, cultural y deportiva de ciegos limitados visuales y otros san marcos, destinada a financiar gastos de materiales de aseo y oficina, impresion de afiches y dipticos, medicamentos y afines            | 9259/14<br>Memo 844 | 1.000.000 | 02/07/2014 |



|   |            |  |                       |            |            |
|---|------------|--|-----------------------|------------|------------|
| AGRUPACION DE PADRES ESPERANZA AL DISCAPACITADO MENTAL - APEDIM         | SUBVENCION | Convenio entre IMA y la Agrupación de Padres Esperanza al Discapacitado Mental - APEDIM, representada por doña Mercedes Barrios Quezada. Subvención destinada a cubrir las actividades programadas a desarrollar en el año 2014.       | 9265/14<br>Memo 850   | 1.000.000  | 02/07/2014 |
| ASOCIACION REGIONAL DE CICLISMO DE ARICA Y PARINACOTA                   | SUBVENCION | Convenio entre IMA y la Asociación Regional de Ciclismo de Arica y Parinacota, representada por don Ermin Castillo Fernandez. Subvención destinada a cubrir las actividades programadas a desarrollar en el año 2014.                  | 9260/14<br>Memo 844   | 1.500.000  | 02/07/2014 |
| CLUB DE HIPERTENSOS "EUGENIO GUERRA RAMIREZ"                            | SUBVENCION | Convenio entre la IMA y el Club de Hipertensos "Eugenio Guerra Ramírez", representada por doña Gladys Pedraza Pereira.   | 9262/2014<br>Memo 844 | 1.000.000  | 02/07/2014 |
| CLUB ARICA BODYBOARD  | SUBVENCION | Convenio de subvencion entre IMA y Club Arica Bodyboard, para solventar gastos de la Organizacion y Producción del mundial de Bodyboard Arica Chilean Challenge 2014   | 8114/14               | 18.000.000 | 04/08/2014 |
| ASOCIACION DE DEPORTES Y RECREACION VIEJOS CRACKS DE ARICA              | SUBVENCION | Convenio de subvencion entre IMA y Asociacion de Deportes y Recreacion Viejos Cracks de Arica, destinada a financiar medicamentos y afines, adquisicion de implementacion Deportiva y premiacion                                       | 10537/14<br>Memo 975  | 1.000.000  | 04/08/2014 |
| CLUB ARICA BODYBOARD  | SUBVENCION | Convenio de subvencion entre IMA y el Club arica Bodyboard, para financiar gastos de mundial bodyboard   | 11329/14              | 13.000.000 | 13/08/2014 |
| AGRUPACION CULTURAL, SOCIAL Y DEPORTIVA ORFEON MUNICIPAL ARICA          | SUBVENCION | Convenio de subvencion entre IMA y la Agrupacion Cultural, social y deportiva Orfeon Municipal Arica, para financiar honorarios para funcionamiento del Orfeon municipal   | 12570/14<br>Memo 1215 | 21.985.000 | 20/08/2014 |
| UNION COMUNAL DE JUNTAS DE VECINOS MORRO DE ARICA                       | SUBVENCION | Convenio de subvencion entre IMA y Union Comunal de Juntas de Vecinos Morro de Arica, destinada a financiar materiales e aseo y oficina, alimentación celebraciones y otros; pasajes y movilizacion y reparaciones e infraestructuras  | 12427/14<br>Memo 1150 | 3.000.000  | 25/08/2014 |
| ORGANIZACIÓN COMUNITARIA SOCIAL Y CULTURAL ANDINA TUCAPEL 7             | SUBVENCION | Convenio de subvencion entre IMA y Organizacion comunitaria social y cultural Andina Tucapel 7, destinada a financiar adquisicion de materiales de aseo y oficina, alimentacion y pasajes y otos                                       | 12428/14<br>Memo 1150 | 500.000    | 25/08/2014 |
| CLUB SOCIAL, DEPORTIVO DE DISCAPACITADOS UNION PACIFICO                 | SUBVENCION | Convenio de subvencion entre IMA y Club Social, Deportivo de Discapacitados Union Pacifico, para financiar gastos de alimentacion, pasajes y movilizacion y otros (reparaciones de sillas de ruedas, repuestos, celebraciones y otros) | 13263/14<br>Memo 1241 | 1.000.000  | 09/09/2014 |
| POLICIA DE INVESTIGACIONES DE CHILE                                     | SUBVENCION | Convenio de subvencion entre IMA y Policía de Investigaciones de Chile, para financiar gastos de mantenimiento y reparaciones  | 13956/14<br>14799/14  | 15.000.000 | 29/09/2014 |
| AGRUPACION DE CLUBES DE ENFERMOS CRONICOS HOSPITAL DR. JUAN NOE CREVANI | SUBVENCION | Convenio de subvencion entre IMA y Agrupacion de clubes de enfermos cronicos Hospital Dr. Juan Noe Crevani, para financiar compra de medicamentos y afines   | 15306/14<br>Memo 1412 | 1.500.000  | 15/10/2014 |
| AGRUPACION CULTURAL, SOCIAL Y DEPORTIVA ORFEON MUNICIPAL ARICA          | SUBVENCION | Convenio de subvencion entre IMA y Agrupacion Cultural, Social y Deportiva Orfeon Municipal Arica, para financiar gastos en personal   | 16182/14<br>Memo 1492 | 21.985.500 | 25/10/2014 |



|   |            |  |                          |            |            |
|---|------------|--|--------------------------|------------|------------|
| ASOCIACION DE NATACION DE ARICA   | SUBVENCION | Convenio de subvencion entre IMA y Asociacion de natacion de Arica, para financiar gastos de alimentacion, pasajes y movilizacion y otros (alojamiento)  | 16241/14<br>Memo<br>1492 | 2.000.000  | 06/11/2014 |
| JUNTA VECINAL N° 69 SAN VALENTIN  | SUBVENCION | Convenio de subvencion entre IMA y la Junta Vecinal N° 69 San Valentin, destinada a financiar alimentacion y alojamiento   | 17581/14<br>Memo<br>1599 | 2.000.000  | 20/11/2014 |
| JUNTA DE VECINOS N° 30 "7 DE JUNIO"   | SUBVENCION | Convenio de subvencion entre IMA y Junta de Vecinos N° 30 "7 de junio", destinada para financiar gastos de arriendo sede social  | 17789/14<br>Memo<br>1492 | 2.400.000  | 24/11/2014 |
| CORO DE PROFESORES DE ARICA   | SUBVENCION | Convenio de subvencion entre IMA y Coro de Profesores de Arica, para financiar pasajes y movilizaci3n  | 17684/14<br>Memo<br>1599 | 5.000.000  | 24/11/2014 |
| COMPAÑIA DE DANZA TEATRO DANZARTES CHILE  | SUBVENCION | Convenio de subvencion entre IMA y Compañia de Danza Teatro Danzartes Chile, para financiar gastos de alimentacion, pasajes y movilizaci3n y otros materiales papeleria e impresiones de construccion para exposicion permanente en teatro municipal | 18026/14<br>Memo<br>1634 | 3.000.000  | 26/11/2014 |
| AGRUPACION DE PADRES Y APODERADOS BANDA ESCOLAR E INSTRUMENTAL DE ESCUELA D-91 CENTENARIO         | SUBVENCION | Convenio con la IMA y la Agrupaci3n padres y Apoderados Banda Escolar e instrumental de Escuela D-91 Centenario representada po Doña Yessica Janet Milla Gonzalez.   | 18740/14                 | 1.500.000  | 12/12/2014 |
| ASOCIACION DE RAYUELA DE ARICA  | SUBVENCION | Convenio de subvencion entre IMA y Asociacion de Rayuela de Arica, para financiar los gastos de alojamiento y alimentacion de las delegaciones participantes en el Campeonato nacional de rayuela  | 19464/14<br>Memo<br>1735 | 14.000.000 | 18/12/2015 |
| AGRUPACION SOCIAL DE PADRES PROFESIONALES Y AMIGOS DE PERSONAS CON AUTISMO Y SINDROME DE ASPERGER | SUBVENCION | Convenio de subvencion entre IMA y Agrupacion social de padres profesionales y amigos de personas con autismo y sindrome de asperger, para financiar insumos y materiales de artes plasticas   | 19366/14<br>Memo<br>1736 | 972.000    | 31/12/2014 |



## **7.- PATRIMONIO MUNICIPAL**



## PATRIMONIO MUNICIPAL AÑO 2014

|                                    |                          |
|------------------------------------|--------------------------|
| <b>SALDO INICIAL DE PATRIMONIO</b> | <b>\$ 21.129.339.926</b> |
|------------------------------------|--------------------------|

### EDIFICACION E INSTALACIONES

|   |                       |
|---|-----------------------|
| A/C Traspaso de obras terminadas          | 97.062.197            |
| Actualizacion de Edificaciones de Período | 576.418.666           |
| <b>TOTAL AÑO 2014</b>                     | <b>\$ 673.480.863</b> |

### MEJORAS

|   |                       |
|---|-----------------------|
| A/C Traspaso de obras terminadas          | \$ 3.070.200          |
| Actualizacion de Instalaciones de Período | \$ 259.447.279        |
| <b>TOTAL AÑO 2014</b>                     | <b>\$ 262.517.479</b> |

### MAQUINAS DE OFIC.EQUIPOS E INST. TECNICOS

|  |                      |
|--|----------------------|
| Adquisicion de Maquinas y Equipos varios p/Gestion | 70.300.113           |
| <b>TOTAL AÑO 2014</b>                              | <b>\$ 70.300.113</b> |

### MAQUINARIAS

|  |                     |
|--|---------------------|
| Bombas Centrif.Maq.Cortar Pasto,orilladora,otras | 931.770             |
| Actualizacion de Maquinarias de Período          | 660.746             |
| <b>TOTAL AÑO 2014</b>                            | <b>\$ 1.592.516</b> |

### VEHICULOS TERRESTRES

|   |                       |
|---|-----------------------|
| Adq.7 Camionetas : Dideco(2), Dao(2), Dom(1), Emerg | 82.294.291            |
| Adq.3 Camiones; Audio(1), Dao(2),                   | 39.188.439            |
| Adq.2 Cuatrimoto(Turismo), 1 Automov.(Cesfam.P.Nor  | 24.673.403            |
| Actualizacion de Vehic.Terrestres de Período        | 67.294.321            |
| <b>TOTAL AÑO 2014</b>                               | <b>\$ 213.450.454</b> |

### Muebles y Enseres

|   |                      |
|---|----------------------|
| Adquis de Muebles y enseres p/ Gestion Munic. | 15.987.473           |
| <b>TOTAL AÑO 2014</b>                         | <b>\$ 15.987.473</b> |

### Equipos Computac. Perifericos

|  |                      |
|--|----------------------|
| Adquis de Rquipos Computac.y Perif p/ Gestion Munic. | 96.799.872           |
| <b>TOTAL AÑO 2014</b>                                | <b>\$ 96.799.872</b> |

### Terrenos

|  |                       |
|--|-----------------------|
| Ajustes por regularizacion de terrenos | 0                     |
| Actualizacion de Terrenos del Período  | 302.444.108           |
| <b>TOTAL AÑO 2014</b>                  | <b>\$ 302.444.108</b> |

### BAJAS POR TERMINO DE VIDA UTIL

|                           |             |
|---------------------------|-------------|
| Edificaciones .           | 0           |
| Equipos Computac. , Otros | 0           |
| <b>TOTAL AÑO 2014</b>     | <b>\$ -</b> |

|  |                         |
|--|-------------------------|
| <b>TOTAL INCORPORACION AL PATRIMONIO</b> | <b>\$ 1.636.572.878</b> |
|--|-------------------------|

|                                  |                          |
|----------------------------------|--------------------------|
| <b>TOTAL PATRIMONIO AÑO 2014</b> | <b>\$ 22.765.912.804</b> |
|----------------------------------|--------------------------|



**8.- INDICADORES MAS RELEVANTES  
DE LOS DEPARTAMENTOS DE  
EDUCACIÓN Y SALUD  
MUNICIPAL**



**INDICADORES MAS RELEVANTES  
DEL DEPARTAMENTO DE  
ADMINISTRACIÓN DE EDUCACIÓN  
MUNICIPAL (DAEM).**



**NÚMERO DE COLEGIOS Y ALUMNOS**  
**MATRICULADOS**

|    | Establecimiento        | N° Alumnos Prom. |
|----|------------------------|------------------|
| 1  | ESC. E-1               | 181              |
| 2  | ESC. F-3               | 405              |
| 3  | ESC. D-4               | 1.493            |
| 4  | ESC. E-5               | 211              |
| 5  | ESC. D-6               | 244              |
| 6  | ESC. D-7               | 382              |
| 7  | ESC. G-8               | 195              |
| 8  | ESC. D-10              | 315              |
| 9  | ESC. D-11              | 259              |
| 10 | ESC. D-12              | 215              |
| 11 | Liceo Artístico        | 258              |
| 12 | ESC. D-14              | 227              |
| 13 | ESC. E-15              | 276              |
|    | ESC. E-15 Noct.        | 452              |
| 14 | ESC. D-16              | 272              |
| 15 | ESC. D-17              | 419              |
| 16 | ESC. D-18              | 373              |
| 17 | ESC. G-20              | 101              |
| 18 | ESC. D-21              | 443              |
| 19 | ESC. F-22              | 180              |
| 20 | ESC. D-23              | 157              |
| 21 | ESC. D-24              | 997              |
| 22 | ESC. E-26              | 498              |
| 23 | ESC. G-27              | 304              |
| 24 | ESC. G-28              | 475              |
| 25 | Parv. E-30             | 222              |
| 26 | ESC. G-31              | 31               |
| 27 | ESC. G-55              | 21               |
| 28 | ESC. D-91              | 517              |
| 29 | ESC. E-93              | 493              |
| 30 | ESC. G-117             | 9                |
| 31 | ESC. J.A.R.            | 260              |
| 32 | LICEO A-1              | 1.198            |
| 33 | LICEO A-2              | 528              |
|    | LICEO A-2 Noct.        | 309              |
| 34 | LICEO B-4              | 1.038            |
| 35 | LICEO A-5 Básica       | 251              |
|    | LICEO A-5 Media        | 416              |
|    | LICEO A-5 Noct.        | 151              |
| 36 | C.I.E.F.               | 700              |
| 37 | Lic.P.Neruda           | 841              |
| 38 | Lic.Agricola           | 645              |
| 39 | C.C.L.                 | 111              |
| 40 | Liceo Com. Arica       | 413              |
|    | Liceo Com. Arica Noct. | 132              |
|    | <b>Totales Mes</b>     | <b>17.617</b>    |



RESULTADOS DE EVALUACIONES OFICIALES REALIZADAS POR EL

MINISTERIO DE EDUCACIÓN.-

LISTADO DE ESCUELAS CRÍTICAS EN RESULTADOS SIMCE 2013

2° BÁSICO

| N°                        | ESTABLECIMIENTOS                   | COMPRENSIÓN<br>LECTORA | CANTIDAD DE |         |
|---------------------------|------------------------------------|------------------------|-------------|---------|
|                           |                                    |                        | DOCENTES    | ALUMNOS |
| 1                         | ESCUELA PAMPA ALGODONAL            | 188                    | 1           | 5       |
| 2                         | ESCUELA SUBTTE. LUIS CRUZ MARTÍNEZ | 224                    | 1           | 24      |
| 3                         | ESCUELA RÓMULO PEÑA MATURANA       | 224                    | 1           | 19      |
| 4                         | ESCUELA REGIMIENTO RANCAGUA        | 226                    | 1           | 19      |
| 5                         | LICEO AGRÍCOLA JOSÉ ABELARDO NÚÑEZ | 227                    | 1           | 43      |
| 6                         | REPÚBLICA DE ARGENTINA             | 233                    | 1           | 16      |
| 7                         | HUMBERTO VALENZUELA                | 241                    | 1           | 33      |
| 8                         | ESMERALDA                          | 239                    | 1           | 18      |
| 9                         | IGNACIO CARRERA PINTO              | 237                    | 1           | 32      |
| 10                        | COMTTE. JUAN JOSÉ SAN MARTÍN       | 235                    | 1           | 27      |
| 11                        | PEDRO LAGOS MARCHANT               | 237                    | 1           | 34      |
| 12                        | MANUEL RODRÍGUEZ E.                | 230                    | 1           | 29      |
| TOTALES                   |                                    | X=                     |             |         |
| PUNTAJE PROMEDIO NACIONAL |                                    | 254                    |             |         |
| PUNTAJE CORTE DAEM        |                                    | 241                    |             |         |



4° BÁSICO

| N°                        | ESTABLECIMIENTOS                | LENGUAJE Y COMUN. | MATEMÁTICA | CS. NATURALES |
|---------------------------|---------------------------------|-------------------|------------|---------------|
| 1                         | ESC. HUMBERTO VALENZUELA GARCIA | 227               | 216        | 223           |
| 2                         | ESCUELA PAMPA ALGODONAL         | 227               | 170        | <             |
| 3                         | ESCUELA ESMERALDA               | 226               | 213        | 213           |
| 4                         | ESCUELA ROMULO J. PENA MATURANA | 226               | 226        | 223           |
| 5                         | ESCUELA REGIMIENTO RANCAGUA     | 218               | 203        | 212           |
| 6                         | ESCUELA CARLOS GUIRAO MASSIF    | 211               | 198        | 229           |
| 7                         | IGNACIO CARRERA PINTO           | 239               | 241        | 221           |
| 8                         | COMTTE. JUAN JOSÉSAN MARTÍN     | 237               | 224        | 229           |
| 9                         | LICEO INTEGRADO                 | 230               | 224        | 222           |
| PUNTAJE PROMEDIO NACIONAL |                                 | 264               | 256        | 255           |

6° BÁSICO

| N°                        | ESTABLECIMIENTOS                        | LENGUAJE Y COMUN. | MATEMÁTICA |
|---------------------------|---|-------------------|------------|
| 1                         | LICEO ARTISTICO DR. JUAN NOE CREVANI    | 222               | 214        |
| 2                         | ESC. GRAL. PEDRO LAGOS MARCHANT         | 217               | 217        |
| 3                         | ESCUELA JORGE ALESSANDRI RODRIGUEZ      | 217               | 198        |
| 4                         | COLEGIO INTEGRADO EDUARDO FREI MONTALVA | 214               | 227        |
| 5                         | ESCUELA ESMERALDA                       | 203               | 210        |
| 6                         | ESCUELA CARLOS GUIRAO MASSIF            | 201               | 196        |
| 7                         | ESCUELA PAMPA ALGODONAL                 | 179               | 158        |
| 8                         | ESCUELA IGNACIO CARRERA PINTO           | 244               | 219        |
| 9                         | ESCUELA REPUBLICA DE FRANCIA            | 242               | 221        |
| 10                        | ESCUELA MANUEL RODRIGUEZ ERDOYZA        | 235               | 217        |
| 11                        | ESCUELA REGIMIENTO RANCAGUA             | 233               | 217        |
| 12                        | ESCUELA AMERICA                         | 225               | 217        |
| 13                        | ESCUELA CENTENARIO                      | 225               | 216        |
| 14                        | LICEO AGRICOLA JOSE ABELARDO NUNEZ M.   | 225               | 205        |
| PUNTAJE PROMEDIO NACIONAL |   | 250               | 250        |



### 8° BÁSICO

| N°                        | ESTABLECIMIENTOS                        | LENGUAJE Y COMUN. | MATEMÁTICA | CS. NATURALES |
|---------------------------|---|-------------------|------------|---------------|
| 1                         | ESCUELA CENTENARIO                      | 212               | 229        | 232           |
| 2                         | ESC. GRAL. PEDRO LAGOS MARCHANT         | 211               | 215        | 238           |
| 3                         | ESCUELA REPUBLICA DE FRANCIA            | 206               | 213        | 227           |
| 4                         | LICEO ARTISTICO DR. JUAN NOE CREVANI    | 198               | 227        | 230           |
| 5                         | ESCUELA MANUEL RODRIGUEZ ERDOYZA        | 192               | 209        | 228           |
| 6                         | COLEGIO INTEGRADO EDUARDO FREI MONTALVA | 183               | 206        | 220           |
| 7                         | ESC. COMTE. JUAN JOSE SAN MARTIN        | 232               | 217        | 252           |
| 8                         | ESCUELA ESMERALDA                       | 222               | 207        | 214           |
| 9                         | ESCUELA REGIMIENTO RANCAGUA             | 222               | 217        | 225           |
| 10                        | ESCUELA AMERICA                         | 221               | 211        | 232           |
| 11                        | ESCUELA JORGE ALESSANDRI RODRÍGUEZ      | 220               | 229        | 321           |
| PUNTAJE PROMEDIO NACIONAL |   | 255               | 262        | 272           |

### II° MEDIO

| N°                        | ESTABLECIMIENTOS                        | LENGUAJE Y COMUN. | MATEMÁTICA |
|---------------------------|---|-------------------|------------|
| 1                         | COLEGIO INTEGRADO EDUARDO FREI MONTALVA | 219               | 218        |
| 2                         | LICEO ARTISTICO DR. JUAN NOE CREVANI    | 214               | 208        |
| 3                         | L. POLI. ANTONIO VARAS DE LA BARRA      | 204               | 199        |
| 4                         | LICEO INSTITUTO COMERCIAL DE ARICA      | 203               | 199        |
| 5                         | LICEO POLITECNICO ARICA                 | 186               | 196        |
| 6                         | LICEO AGRICOLA JOSE ABELARDO NUNEZ M.   | 232               | 216        |
| PUNTAJE PROMEDIO NACIONAL |   | 219               | 218        |



## RESUMEN DE ESCUELAS CON RESULTADOS SIMCE 2013 CRÍTICOS

| N° | ESTABLECIMIENTO              | NIVELES EN QUE PRESENTA RESULTADOS CRÍTICOS |      |      |      |     |      |      |     |      |      |     |          |
|----|------------------------------|---|------|------|------|-----|------|------|-----|------|------|-----|----------|
|    |                              | 2°  |      |      | 4°   |     |      | 6°   |     |      | 8°   |     |          |
|    |                              | LECT  | LECT | CS N | LECT | MAT | CS N | LECT | MAT | CS N | LECT | MAT | II MEDIO |
| 1  | ESCUELA PAMPA ALGODONAL      | 188   | 227  | 170  | ---  | --- | ---  | 179  | 158 | ---  | ---  | --- | ---      |
| 2  | RÓMULO PEÑA                  | 224   | 226  | 226  | 223  | --- | ---  | ---  | --- | ---  | ---  | --- | ---      |
| 3  | LUIS CRUZ MARTÍNEZ           | 224   | ---  | ---  | ---  | --- | ---  | ---  | --- | ---  | ---  | --- | ---      |
| 4  | ESCUELA REGIMIENTO RANCAGUA  | 226   | 218  | 203  | 212  | --- | ---  | ---  | 217 | 225  | 222  | 217 | ---      |
| 5  | REPÚBLICA DE ARGENTINA       | 233   | ---  | ---  | ---  | --- | ---  | ---  | --- | ---  | ---  | --- | ---      |
| 6  | HUMBERTO VALENZUELA          | 241   | 227  | 216  | 213  | --- | ---  | ---  | --- | ---  | ---  | --- | ---      |
| 7  | ESMERALDA                    | 239   | 226  | 213  | 213  | 203 | 210  | 203  | 210 | 214  | 222  | 207 | ---      |
| 8  | CARLOS GUIRAO                | ---   | 211  | 198  | 229  | 201 | 196  | 201  | 196 | ---  | ---  | --- | ---      |
| 9  | LICEO INTEGRADO              | ---   | 230  | 224  | 222  | 214 | 227  | 214  | 227 | 220  | 183  | 206 | 218      |
| 10 | ESCUELA AMÉRICA              | ---   | ---  | ---  | 220  | 225 | 217  | 225  | 217 | 232  | 221  | 211 | ---      |
| 11 | IGNACIO CARRERA PINTO        | 237   | 239  | ---  | 221  | --- | 219  | ---  | 219 | ---  | 220  | --- | ---      |
| 12 | COMITE. JUAN JOSÉ SAN MARTÍN | 235   | 237  | 224  | 229  | --- | ---  | ---  | --- | ---  | ---  | 217 | ---      |
| 13 | ESCUELA CENTENARIO           | ---   | ---  | ---  | ---  | 225 | 216  | 225  | 216 | 232  | 212  | 229 | ---      |
| 14 | LICEO AGRÍCOLA               | 227   | ---  | ---  | ---  | 225 | 205  | 225  | 205 | ---  | ---  | --- | 216      |
| 15 | CARLOS CONDELL               | ---   | ---  | ---  | ---  | 222 | ---  | 222  | --- | ---  | ---  | --- | ---      |
| 16 | LICEO ARTÍSTICO              | ---   | ---  | ---  | ---  | 222 | 214  | 222  | 214 | 230  | 198  | 227 | 208      |
| 17 | PEDRO LAGOS MARCHANT         | 237   | ---  | ---  | ---  | 217 | 217  | 217  | 217 | ---  | 211  | 215 | ---      |
| 18 | JORGE ALESSANDRI RODRÍGUEZ   | ---   | ---  | ---  | ---  | 217 | 198  | 217  | 198 | 231  | 220  | 229 | ---      |
| 19 | MANUEL RODRÍGUEZ E.          | 230   | ---  | ---  | ---  | --- | ---  | ---  | 217 | 228  | 192  | 209 | ---      |
| 20 | ESCUELA FRANCIA              | ---   | ---  | ---  | ---  | --- | 221  | ---  | 221 | 227  | 206  | 213 | ---      |
| 21 | LICEO ANTONIO VARAS          | ---   | ---  | ---  | ---  | --- | ---  | ---  | --- | ---  | ---  | --- | 204 199  |
| 22 | LICEO INSTITUTO COMERCIAL    | ---   | ---  | ---  | ---  | --- | ---  | ---  | --- | ---  | ---  | --- | 203 199  |
| 23 | LICEO POLITÉCNICO ARICA      | ---   | ---  | ---  | ---  | --- | ---  | ---  | --- | ---  | ---  | --- | 186 196  |
|    | PTJE. PROMEDIO NACIONAL      | 254   | 264  | 256  | 255  | 250 | 250  | 250  | 250 | 272  | 255  | 262 | 267      |
|    | PUNTAJE CORTE DAEM           | 241   | 240  | 224  | 229  | 225 | 227  | 225  | 227 | 235  | 222  | 229 | 220      |



**INDICADORES MAS RELEVANTES  
DEL DEPARTAMENTO DE  
ADMINISTRACIÓN DE SALUD  
MUNICIPAL (DESAMU).**



## DEPARTAMENTO DE GESTION EN SALUD

El Departamento de Gestión en Salud tiene como objetivo organizar y unificar la metodología de trabajo de los Centros de Salud dependientes del Departamento de Salud Municipal. Este Departamento se encuentra constituido por las siguientes unidades:

### A) UNIDAD DE GESTIÓN CLÍNICA:

- **Programas de Salud:** Esta sección se encarga de planificar, programar y coordinar las actividades y las estrategias requeridas para el desarrollo de los objetivos sanitarios ministeriales acreditación de prestadores institucionales, Autorización Sanitaria y seguridad.
- **Calidad:** Encargada de Aplicar las Normas Técnicas Básicas vigentes y velar por el cumplimiento de las Políticas y lineamientos en materia de calidad emanados del Ministerio de Salud en coordinación con el Servicio de Salud Arica.
- **Epidemiología:** Esta sección analiza, planea, organiza, coordina, supervisa y evaluar las acciones de los sistemas administrativos y proponer políticas para el desarrollo y aplicación del programa a cargo, además de coordinar la respuesta global del sistema ante situaciones de emergencia epidemiológica y catástrofe.
- **Convenios de Programas:** Supervisión, gestión y control de convenios de programas.

**B) UNIDAD DE GESTIÓN DE RED:** Unidad que tiene por función la organización, coordinación y resolución de las listas de espera de consulta de especialidad, la gestión de Garantía Explícita de Salud en Atención Primaria y de los convenios relacionados a listas de espera de consulta de especialidad y de imágenes diagnósticas.

**C) SIDRA:** Este proyecto dota al sector de una plataforma de base de datos que permite fortalecer el trabajo de la red asistencial.

### D) UNIDAD DE APOYO CLÍNICO:

- Laboratorio Clínico Básico.
- Farmacia. Compuesta por la Bodega Droguería y los botiquines que se encuentran en los Centros de Salud Y Postas De Salud Rural.



## CUMPLIMIENTOS DE GESTIÓN POR CICLO VITAL

| NOMBRE                  | POBLACIÓN BENEFICIARIA  | OBJETIVO/LOGRO   |
|-------------------------|---|--|
| Programa de la mujer    | Ingreso de embarazo a Dic 2014 (2.973 usuarias)                             | <p>Aumento en el número de ecografías del primer trimestre realizadas en APS (2013: 39,2% y 2014 :67,6)</p> <p>Disminución del número de embarazo no planificado<br/>2013: 40,9 % y 2014: 29,2 %<br/>aumentando el número de ingresos a planificación familiar.</p> <p>Aumento del porcentaje de ingreso precoz de embarazo a control en un 3,71%.</p>                                       |
|                         | Ingreso de embarazo de mujeres menores de 20 años a Dic 2014 (505 usuarias) | <p>Realización de VDI a gestantes Adolescente</p> <p>Derivación del 100% de gestantes adolescentes al alto riesgo</p> <p>Disminución del número de embarazo adolescente<br/>(2013: 19,4 % y 2014: 17 %)</p>  |
|                         | Población beneficiaria de mujeres entre 25 a 64 años ( 53.586 usuarias)     | Aumento en un 49% de las mujeres con PAP vigente a Dic. 2014 en el grupo edad de 25 a 64 años.   |
| Programa VIH/SIDA e ITS | Ingreso de embarazo a Dic 2014 (2.973 usuarias)                             | <p>Cobertura en un 100% de gestantes con VDRL reactivo y tratamiento antibiótico realizado en APS.</p> <p>100% de gestantes con examen VDRL reactivo derivadas a UNACESS</p> <p>100% de entrega de Consejerías pre y post test VIH a gestantes en APS.</p>   |
|                         | Total de población beneficiaria (197.251 usuarios)                          | <p>Realización de toma de Examen VIH de forma espontánea</p> <p>Implementación de talleres VIH a médicos para incentivar la solicitud de examen VIH en APS</p> <p>Implementación de notificación interna de infecciones de transmisión sexual menores.</p> <p>Implementación de registros para retroalimentación de referencia y contra referencia de usuarios con examen VDRL reactivo.</p> |



|  |   |  |
|--|---|--|
| <p>Programa de Salud de la Infancia</p>  | <p>Población bajo control a Dic. 2014<br/>13.998</p>  | <p>Control de la díada para el ingreso del Recién Nacido al Programa de Salud de la Infancia.</p> <p>Se agrega control con médico a los 3 meses de edad.</p> <p>Estrategia local de consulta nutricional a la edad de 1 año y 3 meses con el objetivo de disminuir diagnósticos de malnutrición.</p> <p>Implementación de nueva pauta de seguridad infantil, la cual permite a padres, madres y/o cuidadores evaluar que riesgos presentan en su hogar y ser partícipes de la prevención de accidentes.</p> <p>Implementación de nueva pauta de riesgo biopsicosocial para el ingreso a la modalidad de estimulación, con el objetivo de prevenir el rezago o déficit de DSM en niños y niñas en situación de vulnerabilidad, así como la intervención del equipo de cabecera para disminuir o mejorar la situación actual del niño/a y su familia.</p> <p>Contratación de Fonoaudióloga, para la atención de niños y niñas hasta los 5 años de edad con rezago o déficit en el área de lenguaje.</p> <p>Contratación de Tecnólogo Médico en Oftalmología para la pesquisa de alteraciones visuales, a través de test de agudeza visual y otros.</p> <p>Implementación gradual de la toma de presión arterial por profesionales Médicos y de Enfermería a todos los niños y niñas entre 3 y 6 años, con el objetivo de manejar e intervenir oportunamente la pre hipertensión y la hipertensión arterial infantil.</p> |
| <p>Programa Nacional de Alimentación</p> | <p>Población bajo control &lt; 6 años: 14.022</p> <p>Población bajo control &gt; 70 años: 7.954</p> | <p>Implementación de sistema informático en bodegas de Programas Alimentario que permite facilitar la obtención de reportes.</p> <p>Elaboración de plan anual de capacitación para funcionarios de bodega de Programas Alimentarios.</p> <p>Coordinación con el intersector, con el objetivo de brindar una mejor calidad de atención y resolución de problemas.</p>   |



|  |  |   |
|--|--|---|
| Programa Lactancia Materna                           | Población bajo control < 6 meses: 1008               | <p>Implementación de clínicas de Lactancia Materna en los CESFAM, con el fin de prestar una atención oportuna a las problemáticas relacionadas con amamantamiento.</p> <p>Socialización de protocolos de derivación a consultas de Lactancia Materna.</p> <p>Coordinación con el intersector, para el envío de planillas de puérperas dadas de alta desde el hospital, con el objetivo de gestionar su rescate para la realización del control DIADA con énfasis en promoción de lactancia materna.</p>   |
| Programa Salud Cardiovascular, Adulto y Adulto Mayor | Programa de Salud del Adulto<br>15.299 personas      | <p>El propósito del examen preventivo del adulto es reducir la morbilidad o sufrimiento, asociada a aquellas enfermedades o condiciones prevenibles o controlables, tanto para quien la padece como para su familia y la sociedad.</p> <p>Durante el año 2014 se aplicaron 15.299 examen preventivos entre la población beneficiaria para lo cual se programaron :</p> <p>Actividades comunitarias en juntas de vecinos, sedes sociales, Emp. Públicas.</p> <p>Operativos de salud en la comunidad.</p> <p>En los CESFAM disponibilidad inmediata para realizar el examen.</p>  |
|  | Programa de salud Cardiovascular:<br>16.207 personas | <p>Tiene como objetivo mejorar la cobertura de los usuarios Hipertensos y Diabéticos, disminuir la incidencia de complicaciones como Enfermedad Renal Crónica y reducir la prevalencia de factores de riesgos asociados (tabaquismo, sedentarismo, obesidad, dislipidemia).</p> <p>Para lo cual se ha:</p> <ul style="list-style-type: none"> <li>-Implementado nuevos flujos de atención para usuarios Diabéticos e Hipertensos con incorporación de control grupal.</li> <li>-Creado el Sub Programa de Autocontrol para usuarios diabéticos con entrega de equipos de monitoreo y cintas para su control domiciliario.</li> <li>-Capacitado al estamento médico por médico especialista en el manejo de usuarios diabéticos descompensados.</li> <li>-Actualizado las actividades de prevención en Pie diabético, con capacitación a profesionales en Cuidados Podológicos.</li> </ul> |



|   |   |  |
|---|---|--|
|   | Programa de Salud del Adulto Mayor:<br>10.016 personas  | <p>El objetivo es mantener a las personas adultas mayores funcionales y prevenir la dependencia y postración.</p> <p>Para lo cual hemos:</p> <ul style="list-style-type: none"> <li>-Creado de nuevo modelo de Atención de acuerdo a la nueva Orientación Técnica para la Atención de Salud de las Personas Adultas Mayores.</li> <li>-Incorporado un profesional Tecnólogo Medico en oftalmología para la Evaluación Visual de los Adultos Mayores.</li> <li>-Mejorado la cobertura del examen de medicina preventiva del Adulto Mayor.</li> <li>-Capacitado a los equipos e salud en el manejo integral de los Adultos Mayores.</li> </ul> |
| Programa Especial de Salud de Pueblos Indígenas ( PESPI)                    | <p>Población identificada como perteneciente a Pueblo Originario</p> <p>(21.350 personas)</p> | <p>Realización de Diagnósticos con la comunidad pertenecientes a etnias y usuarios de los Cesfam.</p> <p>Inclusión de Usuyiri dentro de la oferta de atención en los CESFAM Víctor Bertín Soto y Postas Rurales.</p> <p>Desarrollo de protocolos de atención con enfoque intercultural a gestantes y usuarios ingresados al Programa de Rehabilitación Integral.</p> <p>Refuerzo de la difusión de Carta de Deberes y Derechos de los usuarios en Lenguaje Aymara.</p>   |
| Participación Social  | <p>Población beneficiaria de APS</p> <p>(164.129 personas)</p>                                | <p>Continuidad de siete Comités de Apoyo a la Gestión, en los cinco Cesfam, Cecosf Cerro la Cruz y Posta Rural de San Miguel de Azapa.</p> <p>Consejo Consultivo DESAMU activo, comprometido, conformado con los dirigentes de las juntas de vecinos de todos los sectores de la ciudad y Valles.</p> <p>Cumplimiento de un 100% en los plazos de respuesta de los reclamos recibido, siendo evaluados por los Comités de Reclamos conformados por la Comunidad usuaria y funcionarios de los establecimientos de salud.</p>   |
| Programa de Atención Domiciliaria a usuarios con Dependencia Severa (PADDS) | <p>Población Bajo control a Dic. 2014</p> <p>(383 beneficiarios)</p>                          | <p>Realización de Visitas Domiciliarias Integrales mensuales, realización de tratamientos o procedimientos en domicilio.</p> <p>Actividades educativas a Cuidadores en Domicilio.</p>  |



|                                     |  |  |
|-------------------------------------|--|--|
| Programa Salud Mental               | Población Bajo Control a Dic. 2014<br>(5.737 personas)                 | <p>Se incorporaron temáticas en las áreas de prevención, promoción y tratamiento.</p> <p>Se realizaron tareas del ámbito comunitario como:</p> <ul style="list-style-type: none"> <li>-Talleres a establecimientos educativos, comunidad escolar, y organizaciones comunitarias,</li> <li>-Creación y apoyo técnico a grupos de autoayuda en alcohol y drogas como también en Violencia intrafamiliar.</li> <li>-Visitas Domiciliarias.</li> </ul> <p>Se realizaron tareas en el ámbito de procesos terapéuticos, abordando patologías de Salud Mental como también factores de riesgo, por medio de:</p> <ul style="list-style-type: none"> <li>-Consultas de Salud Mental y psicoterapia.</li> </ul> |
| Programa Adolescente                | Población Inscrita 2014 de 10 a 19 años<br>(30.121 personas)           | <p>Se realizaron un realizó un total de 815 controles de salud integral a adolescentes, utilizando un instrumento, desarrollado y sugerido por la Organización Panamericana de la Salud, la "Ficha Claps", el que permite realizar mediciones en los ámbitos biológicos, psicológicos y sociales.</p> <p>Se realizaron 291 consejerías en alimentación saludable y 195 consejerías de salud sexual y reproductiva.</p> <p>Se realizaron trabajos con la comunidad, principalmente en establecimientos educacionales que participan en las coordinaciones de la red de salud y educación.</p>   |
| Programa Nacional de Inmunizaciones | Población a vacunar en Influenza:<br>52.299 personas                   | Aumento de la cobertura de la Vacuna Anti Influenza. Cobertura Regional: 103% en grupos prioritarios. DESAMU inmunizó al 100% de la población objetivo bajo control, sin embargo cabe destacar que el desafío 2015 es aumentar la cobertura de vacunación en los adultos mayores y usuarios con enfermedades crónicas  |
|                                     | Población a vacunar contra el Virus Papiloma Humano:<br>1.288 personas | Durante el año 2014 se implementa la vacuna contra el Virus Papiloma Humano, beneficiando a niñas de cuarto año de enseñanza básica con una primera dosis. Se logra una cobertura de 99.1% en la población proyectada para la intervención.  |



|                       |  |  |
|-----------------------|--|--|
|                       | <p>Población a vacunar en Campaña Escolar:</p> <p>1° básico SRP: 3423 personas</p> <p>1° básico dTpa: 3423 personas</p> <p>8° básico dTpa: 3318 personas</p> | <p>Aumento de las coberturas de las vacunas comprometidas en la Campaña Escolar del Programa Nacional de Inmunizaciones.</p>   |
| Programa Odontológico |  | <p>Resolución de especialidades odontológicas en APS: se beneficiaron 100 pacientes en espera de prótesis dental y endodoncias mediante la ejecución del Convenio Odontológico Integral, obteniendo un 100% de cumplimiento a lo comprometido.</p> <p>Atención odontológica en adulto: se beneficiaron 244 pacientes de 60 años con altas integrales mediante la ejecución del Convenio Adulto GES, logrando un 81% de las actividades comprometidas.</p> <p>Atención odontológica en mujeres y hombres de escasos recursos: se beneficiaron 337 pacientes usuarias de Sernam, Junji, Integra y de las listas de espera de los Establecimientos APS, con altas integrales mediante la ejecución del Convenio Integral.</p> |



## CUMPLIMIENTOS DE UNIDADES DE GESTIÓN CLÍNICA

|                        |  |  |
|------------------------|--|--|
| GES                    |  | <p>100% de cumplimiento de Registro de garantías y prestaciones GES en sistema informático SIGGES, (Corte IAAPS 2014)</p> <p>Implementación de Clínica Móvil Oftalmológica, con apoyo de dos Especialistas en Oftalmología y un Tecnólogo en Oftalmología.</p> <p>Acceso al examen de Fondo de Ojo a los pacientes con diagnóstico de Diabetes Mellitus, mediante la ejecución de convenios de Resolutividad,</p> <p>Acceso al examen optométrico a los niños de 4 años, como medida preventiva GES.</p> <p>Acceso a la confirmación diagnóstica de la Patología de Vicio de Refracción para todos los beneficiarios de 65 años y más.</p> <p>Acceso a examen de Mamografía, ecografía mamaria, ecografía abdominal y radiografía de pelvis, mediante la ejecución del Convenio de Imágenes Diagnósticas.</p> <p>Acceso a confirmación de la Prevención del Ca de Vesícula en personas de 35 años y más.</p> |
| Indicadores de Gestión |  | <p>Cumplimientos Meta Sanitarias e IAAPS año 2014, en un 92%.</p> <p>Trabajo en salud familiar, a través de sectorización, estudios de caso para usuarios con riesgo Biopsicosocial.</p>   |
| Calidad                |  | <p>Incorporación del concepto de calidad, seguridad y acreditación en los procesos de atención a los usuarios entre los funcionarios del DESAMU.</p> <p>Creación y sociabilización de protocolos relacionados con la</p>   |



|               |   |  |
|---------------|---|--|
|               |   | <p>acreditación en los establecimientos de Atención Primaria.</p> <p>Coordinación entre los equipos de calidad a nivel institucional y a nivel de establecimientos, para el logro de los objetivos dispuestos por el ministerio de salud, por DESAMU.</p>  |
| Epidemiología | <p>Toda la población beneficiaria<br/>182.380</p> | <p>Vigilancia epidemiológica de las enfermedades transmisibles, incluyendo: Recolección de información, procesamiento y Análisis de datos, generación de informes, Retroalimentación y asesoría a los equipos de salud.</p> <p>Cumplimiento de las normativas Ministeriales en cuanto a las notificaciones obligatorias, evitando así multas por faltas al Decreto 158.</p> <p>Análisis semanal de la situación epidemiológica de las enfermedades Gastroentéricas y Respiratorias, lo cual ha permitido ir evaluando el comportamiento de estas patologías semanalmente para poder intervenir y tomar medidas preventivas.</p> <p>Intervención oportuna en brotes de Enfermedades por Transmisión de Alimentos cortando la cadena de transmisión.</p> <p>Intervención oportuna en Intoxicaciones por plaguicidas.</p> <p>Identificación de la carga de morbilidad en la población atendida en la Atención Primaria.</p> <p>Gestión de la información sobre la incidencia y prevalencia de patologías en Atención Primaria.</p> <p>Elaboración de informes técnicos de la vigilancia Epidemiológica, para la toma de decisiones.</p> |



|                               |   |  |
|-------------------------------|---|--|
| Farmacia                      | Toda la población beneficiaria<br>197.251 | <p>Digitalización de Planillas de Insumos Clínicos, Fármacos e Insumos Dentales lo que permite llevar un adecuado control de inventario permitiendo una apropiada programación de las compras.</p> <p>100% de abastecimiento de medicamentos GES y No GES en los establecimientos del Desamu.</p> <p>En la evaluación del Programa de Fondo de Farmacia, FOFAR, (medidas presidenciales), Desamu obtuvo 100% de cumplimiento en dos parámetros evaluados que fueron :</p> <p>1.-Despacho Total y Oportuno de Recetas.<br/>2.-Gestión de Reclamos</p> <p><b>Posicionándonos en primer lugar a nivel país.</b></p> |
| Tecnologías de la Información | Proyecto SIDRA                            | Consolidación del traspaso de los procesos análogos a digitales , a través de implementación de Sistema Informático AVIS.( Agendas y fichas y recetas electrónicas, ( objetivo de Gobierno de Chile).  |



## **CONVENIOS 2014**

El año 2014, el DESAMU ejecuto 25 convenios de apoyo, dentro de los diversos Programas de Salud.

### **Programa Pueblo Indígenas**

- Convenio PESPI

### **Programa Atención Domiciliaria Discapacidad Severa (Padds):**

- Pago de Estipendio a Cuidadores

### **Programa De La Mujer**

- Convenio Programa Cáncer Cervicouterino

### **Subprograma Chile Crece Contigo**

- Convenio Programa de Apoyo al Desarrollo Biopsicosocial en las Redes Asistenciales

### **Programa Respiratorios**

- Programa Adulto- ERA ,
- Convenio Salas IRA en Sapu,
- Programa Infantiles -IRA

### **Programas Odontológicos**

- Odontológico Integral
- Odontológico Familiar
- Odontológico Adulto GES
- Convenio Ges Preventivo Preescolar

### **Programa Salud Mental**

- Programa de Salud Mental
- Convenio Programa Piloto Vida Sana, Alcohol, en A.P.S. Comuna Arica

### **Otros:**

- Urgencia SAPU
- Programa de Resolutividad en APS
- Programa de Mantenimiento e infraestructura
- Programa complemento GES
- Programa Control de Salud Joven sano
- Programa Imágenes Diagnosticas
- Programa Modelo de Atención Con Enfoque Familiar
- Convenio de Apoyo Refuerzo de Equipos de Salud en SAPU
- Programa de Mejoría de la equidad en Salud Rural
- Programa de Inmunización de Influenza Neumococo en el Nivel Primaria de Atención
- Convenio Programa de CECOSF
- Rehabilitación Integral



**9.- HECHOS RELEVANTES DE LAS  
DISTINTAS DIRECCIONES  
MUNICIPALES**





## 01.- SERVICIO MUNICIPAL DE CEMENTERIOS.-

### PROGRAMAS CEMENTERIO ARICA

Dentro de los servicios que entrega el Servicio Municipal de Cementerios, los cuales se estipulan en la Ordenanza Municipal correspondiente al año de la actividad, durante el año 2014 se efectuaron lo siguiente:

#### Cementerio Municipal de Arica

| SERVICIOS   | CANTIDAD |
|---|----------|
| Inhumaciones Nichos adultos                               | 109      |
| Inhumaciones Nichos Párulos – Lactantes                   | 20       |
| Inhumaciones en Mausoleos Familiares                      | 135      |
| Inhumaciones en Mausoleos Institucionales                 | 98       |
| Exhumaciones Internas                                     | 57       |
| Exhumaciones Externas                                     | 34       |
| Sepultación perpetuas                                     | 20       |
| Adquisición de nicho perpetuo 1,2 y 3 corrida             | 47       |
| Reducciones   | 82       |
| Fosa común  | 18       |
| Nulos   | 10       |
| Renovación Nichos Adultos                                 | 245      |
| Renovación Nichos Párulos – Lactantes                     | 72       |
| Colocación Lapidas, Rejas, jardines, etc.                 | 26       |
| Encimados   | 52       |
| Confección Sobre tumbas, Jardines, ribetes, salidas, etc. | 21       |
| Repactaciones deudas                                      | 36       |
| Arriendo en pérgola de flores                             | 108      |

#### Cementerios de Arica y San Miguel de Azapa.

| DOCUMENTOS DEL SERMUCE           | CANTIDAD |
|----------------------------------|----------|
| Certificados por Inicio de Obras | 44       |
| Regularizaciones de Obra Menor   | 05       |
| Informes por Término de Obras    | 12       |
| Certificaciones por Demolición   | 00       |
| Permutas de terrenos             | 02       |





**PROYECTO I**  
**CEMENTERIO ARICA**

NOMBRE: "SERVICIO DE PROFESIONAL DE TOPOGRAFÍA PARA EL LEVANTAMIENTO TOPOGRAFICO DE DOS TERRENO PARA LOS CEMENTERIOS MUNICIPALES".

VALOR: \$ 1.200.000, Exento de I.V.A.

Según compras mediante el portal de MERCADOPUBLICO, se adjudicó el siguiente proveedor:

| LICITACION PUBLICA ID N° | ORDEN DE COMPRA ID N° | PROVEEDOR           | CONCEPTO                | VALOR EXCENTO I.V.A |
|--------------------------|-----------------------|---------------------|-------------------------|---------------------|
| 5042-9-L114              | 5042-56-SE14          | JAIME JARA SANDOVAL | SERVICIOS DE TOPOGRAFÍA | \$ 1.200.000        |

POBLACION BENEFICIADA: El Servicio Municipal de Cementerios.

OBJETIVO: Para gestionar el traspaso de terrenos para el Servicio Municipales de Cementerios, se requería el levantamiento topográfico de dos terrenos disponibles visto por Bienes Nacionales para una futura construcción de Cementerios Municipales.

Los recursos corresponden directamente al SERMUCE, según disponibilidad presupuestaria para cada año.

**PROYECTO II**  
**CEMENTERIO ARICA**

NOMBRE: "CONFECCION DE PLANOS Y CUBICACIÓN DE BACHEOS"

VALOR: \$ 1.080.000, Exento de I.V.A.

Según compras mediante el portal de MERCADOPUBLICO, se adjudicó el siguiente proveedor:

| LICITACION PUBLICA ID N° | ORDEN DE COMPRA ID N° | PROVEEDOR          | CONCEPTO                | VALOR EXCENTO I.V.A                       |
|--------------------------|-----------------------|--------------------|-------------------------|---|
| 5042-14-L114             | 5042-65-SE14          | ANDRES ROJAS OLIVA | SERVICIOS DE TOPOGRAFÍA | \$ 1.080.000 + Impuesto retención del 10% |

POBLACION BENEFICIADA: El Servicio Municipal de Cementerios.

OBJETIVO: Para gestionar la propuesta publica de "Reparación de las veredas del Cementerio Municipal de Arica", se requirió los servicios de Topografía, para la confección de planos donde se indicaran los sectores que se encuentran con mas deterioro dentro del Cementerio Municipal de Arica.

Los recursos corresponden directamente al SERMUCE, según disponibilidad presupuestaria para cada año.





**PROYECTO III**  
**CEMENTERIO ARICA**

NOMBRE: "CALZADO PARA PERSONAL ADMINISTRATIVO Y VIGILANCIA"

VALOR: \$ 2.063.042, C/I.V.A INCLUIDO.

Según compras mediante el portal de MERCADOPUBLICO, adjudicándose los siguientes proveedores:

| LICITACION PUBLICA ID N° | ORDEN DE COMPRA ID N° | PROVEEDOR  | CONCEPTO                             | VALOR C/I.V.A INCLUIDO |
|--------------------------|-----------------------|--|--------------------------------------|------------------------|
| 5042-15-L114             | 5042-72-SE14          | IMPORTADOR EXPORTADOR COMERCIALIZADORA DE PRODUCTO Y SERVICIOS PABLO | CALZADO PARA PERSONAL ADMINISTRATIVO | \$ 1.217.684           |
| 5042-15-L114             | 5042-82-SE14          | ESPEC SEGURIDAD INDUSTRIAL   | CALZADO PARA PERSONAL VIGILANCIA     | \$ 845.358             |

POBLACION BENEFICIADA: El personal del Servicio Municipal de Cementerios.

OBJETIVO: Como todos los años, se hace entrega a todo el personal del Servicio Municipal de Cementerios, los uniformes institucionales como calzado para dar uso de la vestimenta acorde sus funciones.

Los recursos corresponden directamente al SERMUCE, según disponibilidad presupuestaria para cada año.

**PROYECTO IV**  
**CEMENTERIO ARICA**

NOMBRE: PREPARATIVOS 1° DE NOVIEMBRE "DÍA DE TODOS LOS SANTOS"  
"MATERIALES PARA MANTENCION Y REPACION DEL SERMUCE"

VALOR: \$ 1.032.955 C/I.V.A. INCLUIDO.

Según compras mediante el portal de MERCADOPUBLICO, se adjudicó el siguiente proveedor:

| LICITACION PUBLICA ID N° | ORDEN DE COMPRA N° | PROVEEDOR            | CONCEPTO   | VALOR C/I.V.A. INCLUIDO |
|--------------------------|--------------------|----------------------|------------|-------------------------|
| 5042-16-L114             | 5042-74-SE14       | SOLARI HERMANOS S.A. | MATERIALES | \$ 1.032.955            |

POBLACION BENEFICIADA: Contribuyentes, público y la misma unidad que otorga el servicio.

OBJETIVO: Generar un cambio, una nueva visión e impresión al hermoseamiento de los camposantos para recibir a toda la comunidad en el "Día de Todos los Santos", cada 1° de Noviembre.

Se proyecta y se modifica el color de la fachada principal de éste camposanto, hermoseamiento y cambio en sus fachadas para la presentación del "Día de Todos





Los Santos" cada año sufre un cambio estratégico con el objetivo de recibir a toda la comunidad, la visita a sus difuntos que se encuentran en estos cementerios municipales.

Los recursos corresponden directamente al SERMUCE, según disponibilidad presupuestaria para cada año.

**PROYECTO V**  
**CEMENTERIO ARICA**

NOMBRE: "UNIFORME INSTITUCIONAL PERSONAL VIGILANCIA SERMUCE"

VALOR: \$ 2.000.271, C/I.V.A INCLUIDO.

Según compras mediante el portal de MERCADOPUBLICO, adjudicándose los siguientes proveedores:

| LICITACION PUBLICA ID N° | ORDEN DE COMPRA ID N° | PROVEEDOR              | CONCEPTO               | VALOR C/I.V.A INCLUIDO |
|--------------------------|-----------------------|------------------------|------------------------|------------------------|
| 5042-18-L114             | 5042-77-SE14          | PATRICIO GOMEZ JUCHURA | UNIFORME INSTITUCIONAL | \$ 366.639             |
| 5042-18-L114             | 5042-79-SE14          | PATRICIO GOMEZ JACHURA | UNIFORME INSTITUCIONAL | \$ 1.633.632           |

POBLACION BENEFICIADA: El personal del Servicio Municipal de Cementerios.

OBJETIVO: Como todos los años, se hace entrega al personal vigilancia del Servicio Municipal de Cementerios, los uniformes institucionales para dar uso de la vestimenta acorde sus funciones.

Los recursos corresponden directamente al SERMUCE, según disponibilidad presupuestaria para cada año.

**PROYECTO VI**  
**CEMENTERIO ARICA**

NOMBRE: "NUEVO EQUIPOS DE AIRE ACONDICIONADO"

VALOR: \$ 1.666.000, C/I.V.A INCLUIDO.

Según compras mediante el portal de MERCADOPUBLICO, se adjudicó el siguiente proveedor:

| LICITACION PUBLICA ID N° | ORDEN DE COMPRA ID N° | PROVEEDOR                | CONCEPTO                     | VALOR C/I.V.A INCLUIDO |
|--------------------------|-----------------------|--------------------------|------------------------------|------------------------|
| 5042-19-L114             | 5042-96-SE14          | PATRICIA OLAVE SEPULVEDA | EQUIPO DE AIRE ACONDICIONADO | \$ 1.666.000           |

POBLACION BENEFICIADA: el personal del Servicio Municipal de Cementerios.

OBJETIVO: De acuerdo a la necesidad que se presentaba el Servicio Municipal de Cementerios, se adquirió e instalo el equipo de aire acondicionado, para el uso dentro de las oficinas del Sermuce, para brindar más comodidad al personal y público en general.

Los recursos corresponden directamente al SERMUCE, según disponibilidad presupuestaria para cada año.





**ADQUISICIONES**  
**COMPRAS EFECTUADAS POR EL SERMUCE PERIODO 2014**

**ID N°5042**  
**PORTAL CHILECOMPRA (MERCADO PUBLICO)**

Se efectuaron un total de 102 Órdenes de Compra a distintos proveedores y según detalle:

| <b>TIPO DE ORDEN</b>         | <b>CANTIDAD</b> |
|------------------------------|-----------------|
| Total de Licitación (L1)     | <b>21</b>       |
| • adjudicadas                | 08              |
| • desiertas                  | 11              |
| • cerradas                   | 00              |
| • guardadas                  | 02              |
| Total de Directa (SE)        | <b>98</b>       |
| • adjudicadas                | 80              |
| • eliminadas                 | 02              |
| • guardadas                  | 02              |
| • cancelada                  | 12              |
| • no aceptada                | 02              |
| Total de Convenio Marco (CM) | <b>04</b>       |





## PROGRAMAS CEMENTERIO SAN MIGUEL DE AZAPA

Dentro de los servicios que entrega el Servicio Municipal de Cementerios, los cuales se estipulan en la Ordenanza Municipal correspondiente al año de la actividad, durante el año 2014 se efectuaron lo siguiente:

- Actividades realizadas en el Cementerio Municipal de San Miguel de Azapa.

| SERVICIO  | CANTIDAD |
|---|----------|
| Sepultación Tierra adulto 5 años                      | 46       |
| Sepultación Tierra (Ayuda Social otorgado por Dideco) | 45       |
| Sepultación Párvulos Lactantes 5 años                 | 06       |
| Sepultación en tierra colectiva (Encimados)           | 32       |
| Mausoleos Familiares                                  | 15       |
| Mausoleos Institucionales                             | 01       |
| Renovación Sepultura adultos (5 años)                 | 312      |
| Renovación Sepultura Párvulos Lactantes               | 39       |
| Derecho de ocupación de Perpetuidad                   | 45       |
| Derecho de Certificado                                | 03       |
| Nicho adulto Temporal (5 años)                        | 00       |
| Nicho Adulto Perpetuo                                 | 00       |
| Nicho Adulto Temporal (10 años)                       | 00       |
| Nicho adulto Temporal (20 años)                       | 00       |
| Nicho reduccion perpetuo                              | 03       |
| Nicho Temporal lactante (05 años)                     | 03       |
| Colocación rejas, lapidas, cerámicas.                 | 29       |
| Confección de sobre tumbas, jardines y ribetes        | 43       |
| Exhumación y Traslados Internos                       | 09       |
| Exhumación y extracción en su propio ataúd.           | 15       |
| Informe   | 00       |
| Permiso especial para maestros                        | 14       |
| Derechos de enajenación y transferencia mausoleos     | 00       |
| Arriendo puestos pérgola                              | 49       |





**PROYECTO I**  
**CEMENTERIO SAN MIGUEL DE AZAPA**

NOMBRE: "HERRAMIENTA PROFESIONAL, MARTILLO DE DEMOLICION"

VALOR: \$ 1.049.580 C/I.V.A. INCLUIDO.

Según compra mediante el portal de MERCADOPUBLICO, se adjudicó el siguiente proveedor:

| LICITACION PUBLICA ID N° | ORDEN DE COMPRA ID N° | PROVEEDOR                         | CONCEPTO               | VALOR C/I.V.A. INCLUIDO |
|--------------------------|-----------------------|-----------------------------------|------------------------|-------------------------|
| 5042-2-L114              | 5042-21-SE14          | MG PROVEEDORES INDUSTRIALES LTDA. | MARTILLO DE DEMOLICION | \$ 1.049.580            |

POBLACION BENEFICIADA: El Servicio Municipal de Cementerios.

OBJETIVO: Adquisición de Martillo de Demolición, para que el personal del Cementerio pueda realizar excavaciones a profundidad en terreno rocoso, dando nuevas sepulturas en tierra del Cementerio Municipal de San Miguel de Azapa.

Los recursos corresponden directamente al SERMUCE, según disponibilidad presupuestaria para cada año.

**PROYECTO II**  
**CEMENTERIO SAN MIGUEL DE AZAPA**

NOMBRE: "DESINSECTACIÓN, SANITIZACIÓN, DESRATIZACIÓN, FUMIGACIÓN"

VALOR: \$ 458.150 C/I.V.A. INCLUIDO.

Según compra mediante el portal de MERCADOPUBLICO, se adjudicó al proveedor:

| LICITACION PUBLICA ID N° | ORDEN DE COMPRA ID N° | PROVEEDOR                               | CONCEPTO  | VALOR C/I.V.A. INCLUIDO |
|--------------------------|-----------------------|---|---|-------------------------|
| 5042-5-L114              | 5042-38-SE14          | ALEJANDRO TARA URQUIETA SERVICIOS EIRL. | SERVICIOS DE DESINSECTACIÓN, SANITIZACIÓN, DESRATIZACIÓN, FUMIGACIÓN. | \$ 458.150              |

POBLACION BENEFICIADA: El Servicio Municipal de Cementerios.

OBJETIVO: Para el resguardo de las oficinas y de la dependencia del Cementerio Municipal de San Miguel de Azapa, se realizó los servicios de desinsectación, Sanitización, desratización y fumigación para prevenir plagas de garrapatas u otros insectos o animales que pudiera afectar el entorno de la armonía del camposanto.

Los recursos corresponden directamente al SERMUCE, según disponibilidad presupuestaria para cada año.





**PROYECTO III**  
**CEMENTERIO SAN MIGUEL DE AZAPA**

NOMBRE: "CALZADO PARA PERSONAL ADMINISTRATIVO Y VIGILANCIA"

VALOR: \$ 891.094, C/I.V.A INCLUIDO.

Según compras mediante el portal de MERCADOPUBLICO, adjudicándose los siguientes proveedores:

| LICITACION PUBLICA ID N° | ORDEN DE COMPRA ID N° | PROVEEDOR   | CONCEPTO                             | VALOR C/I.V.A INCLUIDO |
|--------------------------|-----------------------|---|--------------------------------------|------------------------|
| 5042-15-L114             | 5042-72-SE14          | IMPORTADOR EXPORTADOR COMERCIALIZA DORA DE PRODUCTO Y SERVICIOS PABLO | CALZADO PARA PERSONAL ADMINISTRATIVO | \$ 440.236             |
| 5042-15-L114             | 5042-82-SE14          | ESPEC SEGURIDAD INDUSTRIAL  | CALZADO PARA PERSONAL VIGILANCIA     | \$ 450.858             |

POBLACION BENEFICIADA: El personal del Servicio Municipal de Cementerios.

OBJETIVO: Como todos los años, se hace entrega a todo el personal del Servicio Municipal de Cementerios, los uniformes institucionales como calzado para dar uso de la vestimenta acorde sus funciones.

Los recursos corresponden directamente al SERMUCE, según disponibilidad presupuestaria para cada año.

**PROYECTO IV**  
**CEMENTERIO SAN MIGUEL DE AZAPA**

NOMBRE: PREPARATIVOS 1° DE NOVIEMBRE "DÍA DE TODOS LOS SANTOS "MATERIALES PARA MANTENCION Y REPACION DEL SERMUCE".

VALOR: \$ 1.032.955 C/I.V.A INCLUIDO.

Según compras mediante el portal de MERCADOPUBLICO, se adjudicó el siguiente proveedor:

| LICITACION PUBLICA ID N° | ORDEN DE COMPRA N° | PROVEEDOR            | CONCEPTO   | VALOR C/IVA  |
|--------------------------|--------------------|----------------------|------------|--------------|
| 5042-16-L114             | 5042-74-SE14       | SOLARI HERMANOS S.A. | MATERIALES | \$ 1.032.955 |

POBLACION BENEFICIADA: Contribuyentes, público y la misma unidad que otorga el servicio.

OBJETIVO: Generar un cambio, una nueva visión e impresión al hermoseamiento de los camposantos para recibir a toda la comunidad en el "Día de Todos los Santos", cada 1° de Noviembre.





Se proyecta y se modifica el color de la fachada principal de éste camposanto, hermoseamiento y cambio en sus fachadas para la presentación del "Día de Todos Los Santos" cada año sufre un cambio estratégico con el objetivo de recibir a toda la comunidad, la visita a sus difuntos que se encuentran en estos cementerios municipales.

Los recursos corresponden directamente al SERMUCE, según disponibilidad presupuestaria para cada año.

**PROYECTO V**  
**CEMENTERIO SAN MIGUEL DE AZAPA**

NOMBRE: "UNIFORME INSTITUCIONAL PERSONAL VIGILANCIA SERMUCE"

VALOR: \$ 1.349.460, C/I.V.A INCLUIDO.

Según compras mediante el portal de MERCADOPUBLICO, adjudicándose los siguientes proveedores:

| LICITACION PUBLICA ID N° | ORDEN DE COMPRA ID N° | PROVEEDOR              | CONCEPTO               | VALOR I.V.A INCLUIDO |
|--------------------------|-----------------------|------------------------|------------------------|----------------------|
| 5042-18-L114             | 5042-77-SE14          | PATRICIO GOMEZ JUCHURA | UNIFORME INSTITUCIONAL | \$ 225.624           |
| 5042-18-L114             | 5042-79-SE14          | PATRICIO GOMEZ JACHURA | UNIFORME INSTITUCIONAL | \$ 1.123.836         |

POBLACION BENEFICIADA: El personal del Servicio Municipal de Cementerios.

OBJETIVO: Como todos los años, se hace entrega al personal vigilancia del Servicio Municipal de Cementerios, los uniformes institucionales para dar uso de la vestimenta acorde sus funciones.

Los recursos corresponden directamente al SERMUCE, según disponibilidad presupuestaria para cada año.





## 02.- DEPARTAMENTO DE SALUD MUNICIPAL.-

### INTRODUCCIÓN

**Programas y Proyectos sobre 100 UTM** desarrollados por la **Unidad de Proyectos y Propuestas de DESAMU y SECPLAN IMA.**

### PROGRAMAS Y CONVENIOS SUSCRITOS ENTRE LA IMA Y EL SERVICIO DE SALUD ARICA AÑO 2014

| NOMBRE   | VALOR              | POBLACIÓN BENEFICIARIA | OBJETIVO   |
|--|--------------------|------------------------|--|
| Adquisición Imágenes Diagnósticas (Remanente 2013) | 13.783.865         | 2.448                  | Resolución de Especialidades Radiológicas (ecografías abdominales y Rx caderas).                                   |
| Adquisición Imágenes Diagnósticas año 2014         | 87.734.470         | 6.633                  | Resolución de Especialidades Radiológicas (ecografías abdominales, mamografías, Rx caderas y ecografías mamarias). |
| <b>TOTAL</b>                                       | <b>101.518.335</b> |                        |  |

### INVERSIONES AÑO 2014

| NOMBRE   | VALOR      | POBLACION BENEFICIARIA | OBJETIVO   |
|--|------------|------------------------|--|
| Reposición Ambulancia de Rescate para posta Rural de Sobraya y Poconchile. | 63.210.000 | 2.096                  | Reposición de vehículo cuya vida útil se encuentra cumplida. |





## Cuenta Pública de Gestión Año 2014.-

|   |                    |                 |  |
|---|--------------------|-----------------|--|
| Mejoramiento Postas Rurales de Sobraya y Poconchile, comuna de Arica, Ítem equipos y Equipamiento | 9.334.484          | 5.000           | Contemplado en listado de equipos del Proyecto Mejoramiento PSR de Sobraya y Poconchile, Financiamiento FNDR |
| Convenio de Suministros de Toallas de Papel y Papel Higiénico, Desamu Arica                       | 47.539.619         | Personal DESAMU | Provisión de insumos para Establecimientos de Salud Desamu   |
| Adquisición de Refrigerador para Laboratorio Desamu.  | 5.890.500          | 197.251         | Equipo para conservación de muestras Laboratorio.  |
| <b>TOTAL</b>  | <b>125.974.603</b> |                 |  |





### 03.- SECRETARIA COMUNAL DE PLANIFICACIÓN.-

La Secretaria Comunal de Planificación tiene por objetivo brindar asesoría técnica al Alcalde y al Consejo Municipal, en la planificación del desarrollo comunal, en la definición de políticas, y en la elaboración, coordinación y evaluación de los planes, programas y proyectos de desarrollo comunal.

Entre las funciones más relevantes de la Secretaria Comunal de Planificación se tienen las siguientes:

- Desarrollar y controlar el presupuesto y las modificaciones presupuestarias de la municipalidad y los servicios traspasados.
- Evaluar el cumplimiento de los planes, programas, proyectos, inversiones y presupuesto municipal.
- Elaborar y gestionar los proyectos, programas que la municipalidad debe presentar para postular a la asignación de recursos del Estado (FNDR, PMU, etc.) y otras fuentes de financiamiento externo.

### PRESUPUESTO MUNICIPAL:

#### Origen de los Recursos (Ingresos)

Los recursos que permiten al municipio llevar a cabo todas las acciones tendientes a satisfacer los programas, proyectos y necesidades de la Comuna de Arica, los que se encuentran enmarcados por los ingresos siendo sus partidas, las siguientes:

| INGRESOS   | M\$<br>2014       | %              |
|--|-------------------|----------------|
| C x C Tributos sobre el Uso de Bienes (03)       | 10.889.419        | 30.11%         |
| C x C Transferencias Corrientes (05)             | 1.887.143         | 5.22%          |
| C x C Rentas de la Propiedad (06)                | 335.148           | 0.93%          |
| C x C Otros Ingresos Corrientes (08)             | 13.310.622        | 36.81%         |
| C x C Recuperación de Prestamos (12)             | 266.294           | 0.74%          |
| C x C Transferencias para Gastos de Capital (13) | 1.381.710         | 3.82%          |
| Saldo Inicial de Caja (15)                       | 8.090.298         | 22.37%         |
| <b>TOTAL DE INGRESOS M \$</b>                    | <b>36.160.634</b> | <b>100.00%</b> |

Ahora bien, como se puede apreciar los Subtítulos 03 y 08 denominados "Tributos Sobre el Uso de Bienes" y "Otros Ingresos Corrientes", son quienes concentran la mayor cantidad de recursos dentro del total de ingresos, representando cada uno un 30.11% y un 36.81% respectivamente.





### Destino de los Recursos (Egresos)

En relación a los Gastos Presupuestarios, podemos señalar en términos generales que el porcentaje de participación de los subtítulos de gastos más relevantes se mantuvo, es decir, no hubo mayor aumento. Es el caso de los Gastos en Personal que durante el año 2013 tenía un porcentaje de participación equivalente a un 38.33% y los Bienes y Servicios de Consumo un 27.42%, en comparación con el año 2014 con porcentajes de 35.73% y 28.21% respectivamente.

| GASTOS   | M\$<br>2014 | %       |
|--|-------------|---------|
| Gastos en Personal (21)                          | 12.922.109  | 35.73%  |
| Bienes y Servicios de Consumo (22)               | 10.201.502  | 28.21%  |
| C x P Prestaciones de Seguridad Social (23)      | 1.031.366   | 2.85%   |
| C x P Transferencias Corrientes (24)             | 4.697.422   | 13.00%  |
| C x P Íntegros al Fisco(25)                      | 1.618       | 0.00%   |
| C x P Otros Gastos Corrientes (26)               | 574.478     | 1.59%   |
| C x P Adquisición de Activos no Financieros (29) | 1.121.613   | 3.10%   |
| C x P Adquisición de Activos Financieros (30)    | 10          | 0.00%   |
| C x P Iniciativas de Inversión (31)              | 5.061.962   | 14.00%  |
| C x P Préstamos(32)                              | 10          | 0.00%   |
| C x P Transferencias de Capital(33)              | 132.760     | 0.37%   |
| C x P Servicio a la Deuda(34)                    | 415.774     | 1.15%   |
| Saldo Final de Caja (35)                         | 10          | 0,00%   |
| TOTAL DE GASTOS M \$                             | 36.160.634  | 100.00% |

### INVERSION REAL

El presupuesto vigente para el año 2014, de estas partidas de inversión fue por la suma total de M\$ 6.183.575, alcanzando el 17.10% del presupuesto total municipal, siendo sus partidas, las siguientes:

| CUENTA | DENOMINACION                          | MONTO<br>M\$ | %      |
|--------|---------------------------------------|--------------|--------|
| 29     | Adquisición de Activos no Financieros | 1.121.613    | 3.10%  |
| 31.01  | Estudios Básicos                      | 0            | 0.00%  |
| 31.02  | Proyectos                             | 4.788.929    | 14.00% |
|        | Total Inversión Real                  | 4.788.929    | 17.10% |



**SUBVENCIÓN MUNICIPAL AÑO 2014.-****SUBVENCIÓN MUNICIPAL AÑO 2014**

| <b>NOMBRE DE LA INSTITUCIÓN</b>                                  | <b>Monto Aprobado \$</b> |
|--|--------------------------|
| CLUB DEPORTIVO "ARICA PORTUARIO                                  | 1.000.000                |
| JUNTA VECINAL N°29"PADRE MEMO"                                   | 0                        |
| ASOCIACIÓN DE TENIS DE MESA TARAPACA                             | 1.000.000                |
| ESCUELA DE FUTBOL CLUB SOCIAL Y DEPORTIVO COLO COLO FILIAL ARICA | 975.000                  |
| ONG SOLENSI  | 2.000.000                |
| MOVIMIENTO CURSILLOS DE CRISTIANIDAD DE ARICA                    | 1.000.000                |
| CLUB DEPORTIVO "JALLALLA"  | 600.000                  |
| CLUB DEPORTIVO DE ESGRIMA DE ARICA                               | 1.500.000                |
| ASOCIACIÓN CULTURAL DE PROFESORES JUBILADOS                      | 1.000.000                |
| ORGANIZACIÓN COMUNITARIA "CLUB EPILEPTICOS DE ARICA"             | 1.000.000                |
| ORGANIZACIÓN DE MUJERES CON DISCAPACIDAD Y FAMILIA "OMUDIFA"     | 1.000.000                |
| CUERPO DE VOLUNTARIOS BOTES SALVAVIDAS DE ARICA                  | 0                        |
| CUERPO DE BOMBEROS DE ARICA                                      | 52.000.000               |
| UNION COMUNAL CENTROS DE MADRES DE ARICA                         | 1.500.000                |
| CLUB CONCORDIA MOTORIZADO  | 1.000.000                |
| ASOCIACIÓN DEPORTES SUBMARINOS Y NATACIÓN CON ATLETAS ARICA      | 1.500.000                |
| COMEDOR ABIERTO DE NIÑOS "SAN PABLO"                             | 1.500.000                |
| TALLERES TAGUA DE ARTESANIA GENERALES UNPADE ARICA               | 1.600.000                |
| CLUB DE RUGBY SEVEN DE ARICA                                     | 16.350.000               |
| ONG AGRUPACIÓN DE ADULTO MAYOR DE ARICA Y PARINACOTA             | 0                        |
| ORGANIZACIÓN COMUNITARIA DE ENFERMOS MENTALES "OCAEM"            | 1.500.000                |
| ASOCIACIÓN DE FUTBOL DE ARICA                                    | 1.500.000                |
| ASOC.DISCAPACITADOS AUDITIVOS POSLOCUTIVOS ARICA "ADAPLA"        | 1.000.000                |
| ASOCIACIÓN DE KARATE DE ARICA                                    | 1.500.000                |
| AGRUPACIÓN UN NUEVO ENFOQUE PARA EL SINDROME DE DOWN"UNESID"     | 1.800.000                |
| CLUB SOCIAL CULTURAL ADULTOS MAYORES"RAPSDAS FUNDACIONALES"      | 0                        |
| UNION COMUNAL DE Y PARA PERSONAS CON DISCAPACIDAD                | 2.000.000                |
| ORG. COM. VOLUNT. AL SER. A. MAYOR "OBISPO RAMON SALAS VALDES"   | 0                        |
| CLUB SOCIAL Y RECREATIVO SOC. MORENOS SAN LORENZO                | 800.000                  |
| AGRUPACIÓN SOCIAL Y CULTURAL "RONDALLA REAL AMÉRICA"             | 1.363.000                |
| SERVICIO DE BIENESTAR PERSONAL DAEM                              | 0                        |
| COORDINADORA POBLACIONAL FUTURA COMUNA PUERTA NORTE ARICA        | 0                        |
| JUNTA DE VECINOS VILLA UNIVERSIDAD N°50                          | 0                        |
| AGRUPACIÓN DISCAPACITADOS VISUALES Y OTROS"ADIVISUAL"            | 1.000.000                |





|   |            |
|---|------------|
| HOGAR DE ANCIANOS HERMANITAS DE LOS POBRES DE MAIQUETIA             | 3.000.000  |
| CASA DE ACOGIDA DE ADULTO MAYOR "CRISTO REY"                        | 500.000    |
| CLUB SOCIAL Y DEPO. ATLELAS MASTER MUNICIPAL SAN MARCOS ARICA       | 1.500.000  |
| CLUB HIPERTENSOS "EUGENIO GUERRA RAMIREZ"                           | 500.000    |
| ASOCIACIÓN DE FUNCIONARIOS MUNICIPALES DE ARICA AFUMA -1            | 2.500.000  |
| CORPORACIÓN DE MADRES ONCOLOGIA INFANTIL VOLUNTARIADO               | 2.000.000  |
| AGRUPACIÓN DE PADRES ESPERANZA AL DISCAPACITADO MENTAL              | 1.000.000  |
| UNION COMUNAL DE CLUBES DE ADULTO MAYOR"UCCAM"                      | 4.000.000  |
| CLUB ADULTO MAYOR "LUZ Y VIDA"                                      | 0          |
| ASOCIACIÓN DE DEPORTES Y RECREACIÓN "VIEJOS CRACKS DE ARICA"        | 1.000.000  |
| ASOCIACIÓN INDIGENA "INTI CHAMAMPI"                                 | 0          |
| CENTRO INT. DE FISURADOS Y MALFORMACIONES MAXILOFACIAL              | 1.500.000  |
| ASOCIACIÓN INDIGENA "INTI CHAMAMPI"                                 | 0          |
| CLUB DEPORTIVO SOCIAL, CULTURAL JAQUE MATE                          | 1.000.000  |
| AGRUPACIÓN CULTURAL, SOCIAL Y DEPORTIVA "ORFEON MUNICIPAL ARICA"    | 21.985.500 |
| BARRA OFICIAL DE FUTBOL SAN MARCOS DE ARICA                         | 0          |
| ASOCIACIÓN DE RAYUELA DE ARICA                                      | 500.000    |
| CLUB DEPORTIVO DE SURF ARICA  | 13.000.000 |
| AGRUPACIÓN DE PROMOCIÓN DEL DISCAPACITADO"APRODI"                   | 1.000.000  |
| CORPORACIÓN DE AYUDA AL NIÑO QUEMADO                                | 1.260.000  |
| CLUB SOCIAL Y DEPORTIVO DE DISCAPACIDAD "UNIÓN PACIFICO"            | 1.000.000  |
| ASOC. DE DEPORTES Y RECREACIÓN ARTES MARCIALES DOJO KARATE          | 3.500.000  |
| FUNDACIÓN NACIONAL PARA LA SUPERACIÓN DE LA POBREZA                 | 3.500.000  |
| CLUB DE HUASOS DE ARICA   | 13.000.000 |
| AGRUP. DEPORTIVA SOCIAL CULTURAL "CAPORALES JUAN PABLO II"          | 425.000    |
| CLUB DE HUASOS DE ARICA   | 0          |
| AGRUP. SOC. CULT. Y DEP. DE CIEGOS LIMIT. VIS. Y OTROS "SAN MARCOS" | 1.000.000  |
| CLUB DE HIPERTENSOS "EUGENIO GUERRA RAMIREZ"                        | 0          |
| FUNDACIÓN SERVICIO JESUITAS A MIGRANTES                             | 7.000.000  |
| CENTRO DE REHABILITACIÓN Y EDUCACIÓN ESPECIAL CREE-ARICA            | 1.000.000  |
| CONJUNTO FOLCLORICO CULTURAL Y DEPORTIVO RAICES DEL SUR             | 0          |
| CLUB ADULTO MAYOR CULTURAL"THUQHURI"                                | 0          |
| ASOC. CULT. DE CLUB DE CUECA Y CONJ. FOLCL. DE ARICA Y PARINACOTA   | 0          |
| RED DE MUJERES RURALES AZAPA Y LLUTA                                | 1.500.000  |
| JUNTA DE VECINOS N° 37 LOS MIRADORES                                | 0          |
| CONSEJO LOCAL DE DEPORTES DE ARICA Y PARINACOTA                     | 12.000.000 |
| AGRUPACIÓN SOCIAL Y CULTURAL SIGUEME                                | 0          |
| FRATERNIDAD FOLC. SOCIAL CULT. Y DEPORTIVA PROYECCIÓN DEL NORTE     | 0          |
| CLUB DEPORTIVO VOLEY CLUB   | 1.000.000  |





# Cuenta Pública de Gestión Año 2014.-

|   |            |
|---|------------|
| CLUB DEPORTIVO ESCUELA REPÚBLICA DE ISRAEL                      | 0          |
| CENTRO DE INVESTIGACIÓN Y PRODUCCIÓN AUDIOVISUAL RENCA          | 0          |
| CLUB DEPORTIVO SOCIAL CULTURAL "MARIA VARGAS"                   | 0          |
| AGRUPACIÓN HISKKA-THUKKURI                                      | 0          |
| UNIDAD VECINAL N°64 VALLE DE CHACA                              | 2.500.000  |
| ESCUELA DE DANZA MUNICIPAL "DANZA VIVA"                         | 10.000.000 |
| ACADEMIA DE FUTBOL BRASIL                                       | 1.200.000  |
| JUNTA VECINAL N°44 "CENTENARIO"                                 | 0          |
| CLUB DE TIRO CON ARCO AJAYU THAYA DE ARICA Y PARINACOTA         | 0          |
| CLUB DE CICLISMO ARICA SPRINT                                   | 0          |
| ASOCIACIÓN REGIONAL DE CICLISMO DE ARICA Y PARINACOTA           | 1.000.000  |
| ASOCIACIÓN CULTURAL DE TANGO "DOMINGO TANGO"                    | 6.500.000  |
| AGRUPACIÓN 3RA EDAD "HIJOS DE LA PAMPA"                         | 0          |
| AGRUPACIÓN DEPORTIVA INTERCULTURAL Y SOCIAL INTER ARICA         | 0          |
| FUNDACIÓN ALTIPLANO MONSEÑOR SALAS VALDÉS                       | 0          |
| CLUB DE HUASOS DEL NORTE  | 500.000    |
| CLUB ADULTO MAYOR "AZAPA"                                       | 0          |
| CLUB DEPORTIVO Y ACADEMIA SAN JUAN                              | 500.000    |
| JUNTA VECINAL N°62 POCONCHILE VALLE DE LLUTA                    | 0          |
| CLUB SOCIAL CULTURAL Y DE RECREACIÓN BALLET FOLK. DEL NORTE     | 3.000.000  |
| AGRUPACIÓN ADULTOS MAYORES "VILLA PEDRO LAGOS"                  | 0          |
| LIGA DEPORTIVA PACIFICO   | 500.000    |
| AGRUPACIÓN DE CLUBES ENFERMOS CRONICOS HOSPITAL DR. JUAN NOE    | 1.500.000  |
| AGRUPACIÓN SOCIAL Y CULTURAL BANDA EX ALUMNOS LICEO POLITECNICO | 0          |
| CORO VOCES DE LA CASA DE ENCUENTRO DEL ADULTO MAYOR DE ARICA    | 0          |
| AGRUPACION DE AMIGOS DE LA U.M.I (UNIDAD MEDICINA INTEGRATIVA)  | 0          |
| AGRUPACIÓN SOCIAL Y CULTURAL ARICA REVIVE                       | 0          |
| POLICIA DE INVESTIGACIONES DE CHILE                             | 0          |
| CLUB DEPORTIVO SOCIAL Y CULTURAL "SAN ISIDRO CHACA"             | 0          |
| AGRUP.SOC. CULT. ESTUDIANTE SALITRERA SAN MARCOS DE ARICA       | 456000     |
| CLUB ADULTO MAYOR "VOLVER A EMPEZAR"                            | 0          |
| ORGANIZACIÓN SOCIAL CULTURAL DE LOS DERECHOS HUMANOS            | 1000000    |
| ARICA ADOPTA Y EDUCA CON AMOR Y RESPONSABILIDAD                 | 3.000.000  |
| CENTRO DE RESTAURACIÓN ADULAM                                   | 0          |
| ASOCIACIÓN DISCAPACITADOS FISICOS MOTRICES                      | 1.000.000  |
| AGRUP. MONITORES DE TURISMO Y CULTURA ADULTO MAYOR              | 500.000    |
| AGRUPACIÓN JUVENIL SOCIAL CULTURAL Y DEPORTIVA ORIENTE FAMILY   | 0          |
| DELFINES DEL SOL  | 0          |
| UNION COMUNAL DE ADULTO MAYOR "ARICA REGIÓN"                    | 1.250.000  |
| ASOCIACIÓN DE JUBILADOS Y MONTEPIADOS MUNICIPALES ARICA         | 1.000.000  |
| AGRUPACIÓN SOCIAL CULTURAL Y DEPORTIVA ASPERGER Y TGD           | 2.000.000  |





Cuenta Pública de Gestión Año 2014.-

|   |            |
|---|------------|
| ORG.NO GUBERNAMENTAL ORO NEGRO DE AFRODESC.CHILENOS               | 0          |
| CLUB DEPORTIVO ARICA COLLEGE                                      | 0          |
| MOVIMIENTO POR LOS DERECHOS DE LA MUJER (MODEMU)                  | 1.000.000  |
| CLUB DEPORTIVO CULTURAL Y SOCIAL ESCUELA ANDINA                   | 0          |
| ASOCIACIÓN NORTE BAILES RELIGIOSOS SAN JOSE, ARICA                | 5.000.000  |
| BALLET FOLCLORICO MUNICIPAL                                       | 5.000.000  |
| CLUB CULTURAL DEPORTIVO SOCIAL JAQUE 64                           | 0          |
| CLUB SOC.CULT. REC. SOC. REL. BOLIVIANADA "SAN MARCOS DE ARICA    | 1.000.000  |
| JUNTA DE VECINOS LOS JARDINES, UNIDAD VECINAL N°32                | 0          |
| CENTRO DE EDUCACIÓN Y TRABAJO CERRADO GENDARMERIA DE CHILE        | 0          |
| ORGANIZACIÓN COMUNITARIA SOCIAL CULTURAL ANDINA TUCAPEL 7         | 500.000    |
| ASOCIACIÓN INDIGENA "AMAUTAS"                                     | 0          |
| CLUB CULTURAL SOCIAL ADULTO MAYOR "LOS ALERCES"                   | 0          |
| ASOCIACIÓN CULTURAL SOCIAL DEPORTIVA FOLCLORICA MANANTIAL         | 0          |
| AGRUPACIÓN SOCIAL CULTURAL "NUEVA VISIÓN"                         | 0          |
| CLUB DEPORTIVO DE PATINAJE ARTISTICO "SOL DE ARICA"               | 500.000    |
| CENTRO CULTURAL DEP. Y REC. ADULTO MAYOR GRAL. LAGOS DE ARICA     | 0          |
| FUNDACIÓN DE BENEFICENCIA HOGAR DE CRISTO                         | 2.000.000  |
| ASOCIACIÓN DE KARATE SEIBUKAN ARICA                               | 2.000.000  |
| COLECTIVO SOCIAL , CULTURAL DEPORTIVO "CARNAVALON"                | 0          |
| AGRUPACIÓN PLURICULTURAL DE RESIDENTES BOLIVIANOS                 | 0          |
| FUNDACIÓN PAULA JARAQUEMADA ALQUIZAR                              | 1.000.000  |
| CORP. REG. PARA LA INTEGRACIÓN SOC. DEL LIMITADO VISUAL -CRISOLVI | 1.000.000  |
| UNION COMUNAL DE JUNTAS DE VECINOS "MORRO DE ARICA"               | 3.000.000  |
| COMPAÑÍA DE BOMBEROS O'HIGGINS                                    | 2.400.000  |
| JUNTA VENCINAL N° 30 "7 DE JUNIO"                                 | 0          |
| FUNDACIÓN INTEGRAL  | 0          |
| CLUB ADULTO MAYOR "MIRAMAR"                                       | 1.450.000  |
| CLUB DEPORTIVO O'HIGGINS ARICA                                    | 1.000.000  |
| CLUB ARICA DE BODYBOARD   | 13.000.000 |
| CIRCULO DE DESCENDIENTES DE HEROES DE LA GUERRA DEL PACIFICO      | 500.000    |
| ASOCIACIÓN DEPORTIVA REGIONAL ATLETICA ARICA-PARINACOTA           | 0          |
| UNION COMUNAL JUNTAS DE VECINOS                                   | 3.000.000  |
| CLUB DE ATLETAS SENIORS DE ARICA                                  | 1.000.000  |
| ASOCIACIÓN DE BASQUETBOL ARICA Y PARINACOTA                       | 1.000.000  |
| CLUB DEPORTIVO SOCIAL Y CULTURAL "LLARETAS RUGBY CLUB"            | 800.000    |
| ASOCIACION DE RUGBY ARICA   | 0          |
| CONJUNTO FOLCLÓRICO DEL MAGISTERIO DE ARICA                       | 500.000    |
| CLUB DEPORTIVO ORO ARICA  | 2.000.000  |
| COMPAÑÍA TEATRAL JUVENIL "EL SUBTERRANEO"                         | 2.000.000  |
| INSTITUTO O'HIGGINIANO DE CHILE FILIAL ARICA                      | 300.000    |
| CLUB ADULTO MAYOR ANGELES DE LOS 60                               | 0          |
| ORGANIZACIÓN DE BUSQUEDA Y RESCATE URBANO USAR ARICA CHILE        | 11.000.000 |





Cuenta Pública de Gestión Año 2014.-

|   |                    |
|---|--------------------|
| CORP. AMIGOS HOSPITAL ROBERTO DEL RIO - COAR                    | 0                  |
| CRUZ ROJA CHILENA FILIAL ARICA Y PARINACOTA                     | 4.000.000          |
| PARROQUIA SAN ESTEBAN DIOCESIS DE ARICA                         | 0                  |
| AGRUPACION DE VECINOS PASAJE GUATEMALA                          | 0                  |
| ASOCIACION INDIGENA ALTO AZAPA                                  | 500.000            |
| BALLET FOLCLORICO MUNICIPAL                                     | 0                  |
| CLUB DEPORTES Y RECREACIÓN AGRUP. ATLETICA TROTAMUNDOS DE ARICA | 1.000.000          |
| ASOCIACIÓN DE SURF  | 18.000.000         |
| ASOCIACIÓN DE BODYBOARD   | 18.000.000         |
| CLUB SOCIAL DEPORTIVO UNION MATADERO                            | 1.000.000          |
| ORFEON MUNICIPAL  | 21.986.000         |
| ESCUELA CENTENARIO  | 1.500.000          |
| POLICIA DE INVESTIGACIONES                                      | 15.000.000         |
| ORFEON MUNICIPAL  | 21.985.000         |
| JUNTA VECINAL 7 DE JUNIO nº 30                                  | 2.400.000          |
| ASOCIACIÓN DE NATACIÓN DE ARICA                                 | 2.000.000          |
| NOR JAZZ ARICA  | 10.000.000         |
| DEP. Y RECR. ARTES MARCIALES DOJO KARATE                        | 10.000.000         |
| AGRUPACIÓN SOCIAL CULTURAL Y RECREATIVO PHUSIRI MARKA           | 1.500.000          |
| JUNTA VECINAL nº 69 SAN VALENTIN                                | 2.000.000          |
| CORO DE PROFESORES DE ARICA                                     | 5.000.000          |
| CLUB DEPORTIVO UTA  | 2.500.000          |
| CRUZ ROJA   | 4.000.000          |
| COMPAÑÍA DE DANZA TEATRO DANZARTE CHILE                         | 3.000.000          |
| ESCUELA DE DANZA MUNICIPAL "DANZA VIVA"                         | 7.467.000          |
| JUNTA VECINAL Nº 43 VILLA DEL MAR                               | 1.223.750          |
| CLUB DEPORTIVO SOCIAL Y CULTURAL CHINCHORRO BEACH               | 3.500.000          |
| AUTISMO Y SINDROME DE ASPERGUER                                 | 972.000            |
| OBISPADO ARICA  | 7.637.000          |
| ASOCIACIÓN DE EST. PUEBLOS ORIGINARIOS DE LA U. DE TARAPACA     | 1.707.040          |
| PARROQUIA SAN ESTEBAN   | 1.500.000          |
| CLUB AJEDRES JAQUE 64   | 9.500.000          |
| NIHON KARATE SHOTOKAN   | 3.800.000          |
| ARICA SALSA   | 1.000.000          |
| ASOCIACIÓN DE RAYUELA DE ARICA                                  | 14.000.000         |
| ASOCIACIÓN DE FUTBOL MORRO DE ARICA                             | 3.000.000          |
| <b>TOTAL \$</b>   | <b>522.177.290</b> |



**PROPUESTAS PÚBLICAS AÑO 2014:**

| PROPUESTA PUBLICA N° | CONTENIDO  | ID           | ESTADO      |
|----------------------|--|--------------|-------------|
| PPN°01               | SERVICIO DE PROVICION INSTALACION, MANTENCION Y DEMARCACION DE SEÑALES DE TRANSITO Y OTROS   | 2369-7-LE14  | DESIERTA    |
| PPN°02               | REGULARIZACION Y/O NORMALIZACION DEL SISTEMA ELECTRICO, 2 ESCUELAS   | 2369-23-LP14 | RECHAZADA   |
| PPN°03               | PROVICION E INSTALACION DE SEMAFOROS CRUCE 18 DE SEPT-EDMUNDO FLORES-MIGUEL AHUMADA ARICA  | 2369-6-LE14  | DESIERTA    |
| PPN°4                | CONSTRUCCION DE CASETA Y CIERRE PERIMETRAL PARA ESTACION TRANSMISORA DE TV ARICA   | 2369-13-LE14 | RECHAZADA   |
| PPN°5                | XII VERSION CARNAVAL ANDINO INTERNACIONAL CON LA FUERZA DEL SOL 2014   | 2369-4-LE14  | ADJUDICADA  |
| PPN°6                | ADQUISICION DE IMÁGENES DIAGNOSTICAS APS.DESAMU  | 2369-14-LE14 | ADJUDICADA  |
| PPN°7                | CONTRATACION DE SERVICIOS DE ARRIENDO DE SISTEMAS DE REFUERZO DE SONIDO PROFESIONALES, ILUMINACION Y GENERADORES PARA LA XII VERSION CARNAVAL ANDINO INTERNACIONAL CON LA FUERZA DEL SOL | 2369-5-LE14  | ADJUDICADA  |
| PPN°8                | ARRIENDO DE PANTALLAS LED PARA EL XII VERSION CARNAVAL ANDINO INTERNACIONAL CON LA FUERZA DEL SOL 2014   | 2369-3-LE14  | ADJUDICADA  |
| PPN°9                | PROGRAMA INSTALACION DE RESALTOS REDUCTORES DE VELOCIDAD EN VIAS URBANAS DE LA CIUDAD DE ARICA-1 ETAPA   | 2369-11-LP14 | DESIERTA    |
| PPN°10               | APERTURA, MANTENCION Y SERVICIOS DE CUENTAS CORRIENTES PARA LA ILUSTRE MUNICIPALIDAD DE ARICA, SERVICIOS INCORPORADOS Y BIENESTAR INSTITUCIONAL  |              |             |
| PPN°11               | CONSTRUCCION PLAZOLETA ROTONDA DIEGO PORTALES  | 2369-8-lp14  | ADJUDICADA  |
| PPN°12               | ADQUISICION DE ELEMENTOS DE PROTECCION PERSONAL PARA LA MUNICIPALIDAD DE ARICA   | 2369-17-LE14 | DESIERTA    |
| PPN°13               | REPOSICION MUEBLES Y EQUIPOS SANTUARIO VIRGEN LAS PEÑAS  | 2369-39-le14 | INADMISIBLE |
| PPN°14               | RACIONES ALIMENTICIAS PARA LICEO AGRICOLA JOSE ABELARDO NUÑEZ  | 2369-32-LE14 | INADMISIBLE |
| PPN°15               | CONTRATACION DE ESTUDIOS Y PROYECTOS DE MECANICA DE SUELO, DISEÑO ESTRUCTURAL, EISTU, PROYECTO DE ESPECIALIDADES REVISORES INDEPENDIENTES  |              |             |
| PPN°16               | ADQ. DE SERVICIOS ODONTOLOGICOS INTEGRALES 2014, DESAMU  | 2369-19-LP14 | DESIERTA    |
| PPN°17               | ADQ.DE SERVICIOS ODONTLOGICOS ADULTOS GES 2014, DESAMU   | 2369-21-LP14 | RECHAZADA   |
| PPN°18               | SERVICIO DE PROVICION INSTALACION, MANTENCION Y DEMARCACION DE SEÑALES DE TRANSITO Y OTROS   | 2369-20-le14 | ADJUDICADA  |
| PPN°19               | CONVENIO DE SUMINISTRO DE INSUMOS Y REACTIVOS PARA LABORATORIO DEL DESAMU, ARICA   | 2369-38-lp14 | DESIERTA    |





|         |  |              |                       |
|---------|--|--------------|-----------------------|
| PPN°20  | PROVION E INSTALACION DE SEMAFOROS CRUCE 18 DE SEPT- EDMUNDO FLORES-MIGUEL AHUMADA ARICA           | 2369-22LP14  | DESIERTA              |
| PPN°21  | CONVENIO DE SUMINISTRO DE COMBUSTIBLE DE LA ILUSTRE MUNICIPALIDAD DE ARICA                         | 2369-34-LP14 | INADMISIBLE           |
| PPN°22  | AD. DE CUADRIMOTO PARA LA MUNICIPALIDAD DE ARICA .   | 2369-15LE14  | ADJUDICADA            |
| PPN°23  | ETAPA II: MEJORAMIENTO CAMARINES REPOSICION SISTEMA ELECTRICO GIMNASIO , LICEO OCTAVIO PALMA PEREZ | 2369-18-le14 | DESIERTA              |
| PPN°24  | ADQ. DE REFRIGERADOR PARA LABORATORIO DESAMU ARICA .   | 2369-50-LE14 | ADJUDICADA            |
| PPN° 25 | MULTICANCHA CON PLAZA INTEGRAL,JV.36 MIRADOR DEL PACIFICO, ARICA. 1ERA ETAPA                       |              |                       |
| PPN°26  | REPOSICION DE SEMAFOROS CALLE MAIPU ESQUINA MANUEL BAQUEDANO                                       |              |                       |
| PPN°27  | AD.DE UNIFORME PARA PERSONAL FEMENINO MUNIARICA  | 2369-37-LE14 | CERRADA/DESIERTA      |
| PPN°28  | DIFUCION RADIAL ANUAL DE ACTIVIDADES MUNICIPALES   | 2369-24-LE14 | DECLARESE INADMISIBLE |
| PPN°29  | PROGRAMA DE ESTERIZACION Y CASTRACION CANINA   |              |                       |
| PPN°30  | CONTRATO SUMINISTRO DE SERVICIOS DE SALA CUNA PARA HIJOS DE FUNCIONARIOS DESAMU                    | 2369-36-LP14 | INADMISIBLE           |
| PPN°31  | PROYECTO DE CONSTUCCION DE RADIER Y ADQ E INTALACION DE 2 MODULOS CONTAINER PARA BODEGA            | 2369-29-LE14 | ADJUDICASE            |
| PPN°32  | ESPECTACULO PIROTECNICO ESPERANDO EL 7 DE JUNIO 2014   | 2369-26-le14 | DECLARESE INADMISIBLE |
| PPN°33  | ADQ. DE BULLDOZER SOBRE ORUGAS PARA MUNICIPALIDAD ARICA  | 2369-28-LP14 | ADJUDICADA            |
| PPN°34  | MEJORAMIENTO DE COCINA Y COMEDOR ESCUELA D-14  | 2369-30-le14 | ADJUDICADA            |
| PPN°35  | MEJORAMIENTO SALA DE CONSEJO MUNICIPAL   | 2369-27-LE14 | DECLARESE DESIERTA    |
| PPN°36  | ADQ. DE MEDIAS AGUAS PARA PROGRAMA DE HABITABILIDAD .  | 2369-25-LP14 | DECLARESE INADMISIBLE |
| PPN°37  | MEJORAMIENTO COMEDOR E-26  | 2369-33-LE14 | ADJUDICADA            |
| PPN°38  | ADQ. DE MATERIALES PARA RENOVACION DE PERMISO DE CIRCULACION 2014                                  | 2369-42-le14 | INADMISIBLE           |
| PPN°39  | CONTRATACION SERVICIO SONIDO ILUMINACION, ESPERANDO EL 7 DE JUNIO , ARICA                          | 2369-31-LE14 | DECLARESE INADMISIBLE |
| PPN°40  | CONTRATAR SERVICIOS DE VIGILANCIA PARA RECINTOS MUNICIPALES Y DE USO MUNICIPAL                     |              |                       |
| PPN°41  | ADQ. DE IMÁGENES DIAGNOSTICAS PARA APS 2014, DESAMU  | 2369-35-LP14 | DECLARESE DESIERTA    |
| PPN°42  | SERVICIOS DE AGENDAMIENTO DE HORAS MEDICAS PARA ATENCION PRIMARIA DESAMU                           |              |                       |
| PPN°43  | CONSTRUCCION DE CASETA Y CIERRE PERIMETRAL PARA ESTACION TRASMISORA DE TV ARICA                    | 2369-44-LE14 | DESIERTA              |
| PPN°44  | ADQ. DE GRUA PARA LA MUNICIPALIDAD DE ARICA  | 2369-51-LE14 | DECLARESE INADMISIBLE |
| PPN°45  | ESTUDIO DE SUELO PROYECTO EDIFICIO CONSISTORIAL MUNICIPALIDAD DE ARICA                             | 2369-41-LE14 | ADJUDICADA            |
| PPN°46  | PROGRAMA RADIAL PARA DIFUSION DE ACTIVIDADES MUNICIPALES   | 2369-58-LE14 | DECLARESE INADMISIBLE |





# Cuenta Pública de Gestión Año 2014.-

|        |  |              |                                |   |
|--------|--|--------------|--------------------------------|---|
| PPN°47 | ARRIENDO DE CENTRAL TELEFONICA PARA LA MUNICIPALIDAD DE ARICA  | 2369-40-LP14 | INADMISIBLE                    |   |
| PPN°48 | CONVENIO DE SUMINISTRO DE COMBUSTIBLES VEHICULOS , DESAMU ARICA  |              |                                |   |
| PPN°49 | CONTRATACION DE EVALUACION DE RIESGO FINANZIER MUNICIPALIDAD ARICA ARICA   | 2369-75-LE14 | DESIERTA                       |   |
| PPN°50 | ADQ. EQUIPO DE SONIDO PARA OFICINA DE CULTURA IMA  |              |                                |   |
| PPN°51 | CONSTRUCCION PLAZA CAMPO VERDE   |              |                                |   |
| PPN°52 | MATERIALES PARA INSTALACION DE SEMAFOROS EN LA COMUNA DE ARICA   | 2369-76-LE14 | ADJUDICADA                     |   |
| PPN°53 | " ARRIENDO DE MODULOS Y CARPA PARA LA MUNICIPALIDAD DE ARICA ".  | 2369-43-LE14 | DECLARESE INADMISIBLE          |   |
| PPN°54 | MATERIAL GRAFICO ALCALDIA 2014   | 2369-70-LE14 | ESPERA PARA PUBLICAR           |   |
| PPN°55 | CONCIENCIA TURISTICA, CULTURAL Y AMBIENTAL   | 2369-53-LP14 | GUARDADA                       |   |
| PPN°56 | MATERIAL GRAFICO PROMOCIONAL 2014  | 2369-55-LE14 | ADJUDICADA                     |   |
| PPN°57 | SERVICIO DE ALIMENTACION PARA LICEO AGRICOLA JOSE ABELARDO NUÑEZ   | 2369-45-LE14 | DESIERTA                       |   |
| PPN°58 | MEJORAMIENTO DE PATIO DE BUTACAS DE LA BIBLIOTECA  |              |                                |   |
| PPN°59 | ADQUISICION DE CAMELOS PARA EL PROGRAMA COLABORACION Y AYUDA EN LA REALIZACION DE LA CONMEMORACION DE LOS DERECHOS DEL NIÑO Y NIÑA DE LA COMUNIDAD DE ARICA. | 2369-46-LE14 | ADJUDICADA                     |   |
| PPN°60 | APOYO DE INFRAESTRUCTURA DE JUNTAS VECINALES PRIMERA PARTE   | 2369-56-LE14 | INADMISIBLE                    |   |
| PP°61  | CONVENIO DE SUMINISTRO DE COMBUSTIBLE DE LA ILUSTRE MUNICIPALIDAD DE ARICA   | 2369-49-LP14 | INADMISIBLE                    |   |
| PP°62  | CONTRATO SUMINISTRO DE SERVICIOS DE SALA CUNA PARA HIJOS DE FUNCIONARIOS DESAMU  | 2369-54-lp14 | INADMISIBLE                    |   |
| PP°63  | SERVICIOS DE CENAS PARA JORNADA CON DIRIGENTES VECINALES   | 2369-48-LE14 | DESIERTA                       |   |
| PPN°64 | ADQUISICION DE CHAQUETAS PARA DIRIGENTES VECINALES ARICA   | 2369-47-LE14 | CERRADA, ACEPTADA              | 1 |
| PPN°65 | ARRIENDO DE ESCABADORA PARA LA MUNICIPALIDAD DE ARICA  | 2369-60-LP14 | DESIERTA                       |   |
| PPN°66 | INSTALACION DE PASTO SINTETICO Y MEJORAMIENTO DE CANCHA DE FUTBOLITO UNIDAD VECINAL N°26 PARQUE LAUCA 1, ARICA   | 2369-61-LP14 | CERRADA, ACEPTADA              | 1 |
| PPN°67 | ADQUISICION DE SEÑALIZACION DE SEGURIDAD DE PLAYAS Y BORDE COSTERO DE LA CIUDAD DE ARICA   | 2369-69-LE14 | INADMISIBLE                    |   |
| PPN°68 | ADQUISICION DE DOS CONTAINER MODULARES BAÑOS PARA ASEO Y ORNATO  | 2369-65-LE14 | ADJUDICADA                     |   |
| PPN°69 | SERVICIOS DE TRANSPORTE ESCOLAR  |              | BASES PARA FIRMA Y TIMBRE DAEM |   |
| PPN°70 | ADQUISICION DE JUGUETES PARA NAVIDAD 2014  | 2369-67-LP14 | ADJUDICADA                     |   |
| PPN°71 | ADQUISICION DE CAMELOS PARA EL PROGRAMA "ACTIVIDADES DE CONMEMORACION NAVIDAD CON LA COMUNIDAD DE ARICA 2014 DIDECO"   | 2369-59-LE14 | ADJUDICADA                     |   |
| PPN°72 | ESPECTACULO PIROTECNICO ESPERANDO EL AÑO 2015  | 2369-66-lp14 | ADJUDICADA                     |   |
| PPN°73 | REPOSICION MUEBLES Y EQUIPOS SANTUARIO VIRGEN LAS PEÑAS  | 2369-64-le14 | INADMISIBLE                    |   |





# Cuenta Pública de Gestión Año 2014.-

|        |   |              |                         |   |
|--------|---|--------------|-------------------------|---|
| PPN°74 | DIFUSION RADIAL ANUAL DE ACTIVIDADES MUNICIPALES  | 2369-72-LE14 | DESIERTA                |   |
| PPN°75 | SERVICIO DE INFORMES DE EXAMENES DE ELECTROCARDIOGRAFIA Y MONITOREO AMBULATORIO DE LA PRESIÓN ARTERIAL 24 HORAS, PROGRAMA CARDIOVASCULAR".      |              | BASES PARA FIRMA DESAMU |   |
| PPN°76 | ADQ. DE GLOBOS PARA FAROLES   |              | ANULAR                  |   |
| PPN°77 | ARRIENDO DE CENTRAL TELEFONICA PARA LA MUNICIPALIDAD DE ARICA   | 2369-62-lp14 | DESIERTA                |   |
| PPN°78 | ACTIVIDADES DE CONMEMORACION FIESTAS PATRIAS ADULTOS MAYORES ARICA  | 2369-63-LE14 | ADJUDICADA              |   |
| PPN°79 | ADQ. DE MATERIALES PARA RENOVACION DE PERMISO DE CIRCULACION 2014   | 2369-68-LE14 | DESIERTA                |   |
| PPN°80 | ADQ. DE ARTICULOS PUBLICITARIOS PARA JORNADAS DE INTEGRACION VECINAL CON LA COMUNIDAD DE ARICA  | 2369-73-LE14 | CERRADA, RECHAZADA      | 6 |
| PPN°81 | CONTRATACION DE ESTUDIOS DE PREFACTIBILIDAD CONSTRUCCION PARQUE DE LAS AMERICAS, EL ALTO – ARICA"   |              |                         |   |
| PPN°82 | FONDO APOYO A LA EDUCACION EN ESTABLECIMIENTOS EDUCACIONALES MUNICIPALES, GRUPO I   |              |                         |   |
| PPN°83 | FONDO APOYO A LA EDUCACION EN ESTABLECIMIENTOS EDUCACIONALES MUNICIPALES, GRUPO II  |              |                         |   |
| PPN°84 | FONDO APOYO A LA EDUCACION EN ESTABLECIMIENTOS EDUCACIONALES MUNICIPALES, GRUPO III   |              |                         |   |
| PPN°85 | FONDO APOYO A LA EDUCACION EN ESTABLECIMIENTOS EDUCACIONALES MUNICIPALES, GRUPO IV  |              |                         |   |
| PPN°86 | FONDO APOYO A LA EDUCACION EN ESTABLECIMIENTOS EDUCACIONALES MUNICIPALES, GRUPO V   |              |                         |   |
| PPN°87 | FONDO APOYO A LA EDUCACION EN ESTABLECIMIENTOS EDUCACIONALES MUNICIPALES, GRUPO VI  |              |                         |   |
| PPN°88 | FONDO APOYO A LA EDUCACION EN ESTABLECIMIENTOS EDUCACIONALES MUNICIPALES, GRUPO VII   |              |                         |   |
| PPN°89 | APERTURA Y MANTENCION Y SERVICIOS DE CUENTAS CORRIENTES PARA LA ILUSTRE MUNICIPALIDAD DE ARICA, SERVICIOS TRASPASADOS Y BIENESTAR INSTITUCIONAL | 2369-95-LP14 | CIERRE OFERTA 30/3/2015 |   |
| PPN°90 | CENA ANIVERSARIO DEL FUNCIONARIO MUNICIPAL 2014   | 2369-71-LE14 | ADJUDICADA              |   |
| PPN°91 | APOYO DE INFRAESTRUCTURA DE JUNTAS VECINALES PRIMERA PARTE  | 2369-81-LE14 | DESIERTA                |   |
| PPN°92 | CAPACITACION PARA MEJORAR LA GESTION MUNICIPAL 2014   | 2369-77-LE14 | INADSIMIBLE             |   |
| PPN°93 | CONCESION SERVICIOS HIGIENICOS PLAYA CHINCHORRO ILUSTRE MUNICIPALIDAD DE ARICA  | 2369-74-LE14 | DESIERTA                |   |
| PPN°94 | SERVICIOS DE INSTALACION, MANTENCION Y RETIRO DE LINEAS DE SEGURIDAD EN PLAYA CHINCHORRO  |              | PROYECTO NULO           |   |
| PPN°95 | ADQUISICION EQUIPOS DE AUDIO Y RADIOS PORTATILES SANTUARIO LAS PEÑAS, ARICA   | 2369-79-LE14 | DESIERTA                |   |
| PPN°96 | ADQUISICION DE CONTAINERS PARA OFICINA DE EMERGENCIA  |              |                         |   |
| PPN°97 | CONCESION RESTAURANTE EN PLAYA LA LISERA  |              |                         |   |





# Cuenta Pública de Gestión Año 2014.-

|          |  |               |                              |
|----------|--|---------------|------------------------------|
| PPN°98   | ADQ. DE CAMIONES RECOLECTORES PARA LA MUNICIPALIDAD DE ARICA   | 2369-5-LP15   | COMISIÓN EVALUADORA, CERRADA |
| PPN°99   | REPARACIÓN DE ESPACIOS PREESCOLARES "J.I. SUEÑOS DE ANGELITO"  |               |                              |
| PPN°100  | SERVICIO DE ALIMENTACION PARA LICEO AGRICOLA JOSE ABELARDO NUÑEZ   |               |                              |
| PPN°101  | ARRIENDO DE CENTRAL TELEFONICA PARA LA MUNICIPALIDAD DE ARICA  | 2369-80-LP14  | ADJUDICASE                   |
| PPN°102  | ADQUISICION DE CONTAINER PARA LA MUNICIPALIDAD DE ARICA  |               |                              |
| PPN°103  | ADQUISICION DE EQUIPOS PARA COMUNICACIONES PARA LAS ZONAS RURALES DE LA COMUNA DE ARICA ARICA  | 2369-86-LE14  | DESIERTA                     |
| PPN°104  | EQUIPOS ELECTRONICOS, COMPUTACIONALES PARA DEPT. ARTE Y CULTURA  | 2369-89-LE14  | DESIERTA                     |
| PPN°105  | CONTRATO DE ARRIENDO DE RELOJES BIOMETRICOS DIGITALES PARA EL CONTROL DE ASISTENCIA DE FUNCIONARIOS DEL DEPARTAMENTO MUNICIPAL ARICA | 2369-3-LE15   | DESIERTA                     |
| PPN°106  | CONCIENCIA TURISTICA, CULTURAL Y AMBIENTAL   |               | COMITÉ DE ESTUDIO            |
| PPN°107  | ADQUISICION DE REGALOS PARA SERVICIOS DE BIENESTAR INSTITUCIONAL   | 2369-78-LE14  | INADMISIBLE                  |
| PPN°108  | SERVICIOS DE CENA PARA OFICINA DE DISCAPACITADOS   | 2369-88-LE14  | ADJUDICASE                   |
| PPN°109  | CAPACITACION SOBRE COMPETENCIAS PARA LA CONSTITUCION DE REFERENTES COMUNALES PARA LA CONVIVENCIA ESCOLAR                             | 2369-82-LE14  | ADJUDICASE                   |
| PPN°110  | CONTRATACION DE PRODUCCION FERIA DE PROVEDORES SEP DAEN ARICA  | 2369-90-LE14  | ADJUDICASE                   |
| PPN°111  | DIFUSION RADIAL ANUAL DE ACTIVIDADES MUNICIPALES   |               | TRATO DIRECTO                |
| PPN°112  | MATERIAL GRAFICO PROMOCIONAL 2014, PARTE II  | 2369-84-LE14  | DESIERTA                     |
| PPN°113  | REPARACIONES MENORES DE URGENCIAS E-15   | 2369-103-LE14 | DESIERTA                     |
| PPN°114  | REPARACIONES MENORES DE URGENCIAS D-17   | 2369-104-LE14 | DESIERTA                     |
| PPN°115  | MEJORAMIENTOS SERVICIOS HIGIENICOS VARONES EDIFICIO CONSISTORIAL   | 2369-87-le14  | DESIERTA                     |
| PPN° 116 | CONTRATACION SISTEMA DE ILUMINACION, SONIDO, PANTALLAS LED Y GENERADORES   | 2369-93-LE14  | ADJUDICADA                   |
| PPN° 117 | ARRIENDO DE ESTRUCTURAS PARA EL CARNAVAL   | 2369-92-LE14  | ADJUDICADA                   |
| PPN° 118 | COMPRA MATERIALES PARA ESENAIO   | 2369-97-LE14  | ADJUDICADA                   |
| PPN° 119 | CONSTRUCCION SEDE SOCIAL JUNTO DE VECINO SAN MARCOS N° 50  | 2369-96-LP14  | DESIERTA                     |
| PPN°120  | AMPLIACION CENTRO COMUNITARIO DE SALUD FAMILIAR CERRO LA CRUZ  | 2369-85-LE14  | DESIERTA                     |
| PPN°121  | CONSTRUCCION MULTICANCHA UNIDAD VECINAL N° 39 CONCORDIA, ARICA   | 2369-98-LP14  | DESIERTA                     |
| PPN°122  | CONSTRUCCION MULTICANCHA UNIDAD VECINAL N°71   | 2369-99-LP14  | CERRADA, RECHAZADA 1         |
| PPN°123  | REPARACION DE ESPACIOS PREESCOLARES ESCUELA D-12   |               | NULA                         |
| PPN°124  | REPARACION DE ESPACIOS PREESCOLARES SALA CUNA ARCOIRIS   |               | NULA                         |
| PPN° 125 | REPARACION DE ESPACIOS PREESCOLARES ESTRELLITA DEL SABER   |               | NULA                         |
| PPN°126  | CONTRATO SUMINISTRO DE SERVICIOS DE SALA CUNA PARA HIJOS/AS DE FUNCIONARIOS/AS DESAMU".  | 2369-7-LP15   | CERRADA, ACEPTADA 1          |





# Cuenta Pública de Gestión Año 2014.-

|         |   |              |                       |
|---------|---|--------------|-----------------------|
| PPN°127 | CONSTRUCCION ACERAS CALLES COLINDANTES A GIMNASIO EPICENTRO I, COMUNA ARICA                 | 2369-94-LE14 | DESIERTA              |
| PPN°128 | CONSTRUCCION ACERAS DISTINTOS PUNTOS, SECTOR NORTE, COMUNA ARICA                            |              | ANULADA               |
| PPN°129 | CONSTRUCCION ACERAS SECTOR LA OLIVARERAS Y LAS BRISAS, COMUNA ARICA                         | 2369-91-LE14 | DESIERTA              |
| PPN°130 | ADQUISICION DE SEÑALIZACION DE SEGURIDAD DE PLAYAS Y BORDE COSTERO DE LA CIUDAD DE ARICA    | 2369-10-LE15 | CERRADA, RECHAZADAS 4 |
| PPN°131 | SERVICIOS DE PRODUCCION DE EVENTO DE NAVIDAD DAEM   |              | NULA                  |
| PPN°132 | ADQUISICIÓN DE DOS SISTEMAS DE SILLA SALVA- ESCALERA  |              |                       |
| PPN°133 | SERVICIOS DE VIGILANCIA PARA DEPENDENCIAS DE LA ILUSTRE MUNICIPALIDAD DE ARICA              |              | FIRMA Y TIMBRE        |
| PPN°134 | ADQUISICION DE REGALOS PARA SERVICIOS DE BIENESTAR INSTITUCIONAL                            | 2369-83-LE14 | DESIERTA              |
| PPN°135 | MARATON DE FITNESS  |              | NULA                  |
| PPN°136 | CONSTRUCCION DE NICHOS ADULTOS CEMENTERIO MUNICIPAL ARICA                                   | 2369-1LP15   | DESIERTA              |
| PPN°137 | CONTRATACION DE EVALUACION DE RIESGO FINANZIERO MUNICIPALIDAD ARICA                         | 2369-9-LE15  |                       |
| PPN°138 | MEJORAMIENTO DE PAVIMENTOS PEATONALES CASCO ANTIGUO DE ARICA, ETAPA I CALLE CRISTOBAL COLON | 2369-4-LP15  |                       |
| PPN°139 | FONDO DE APOYO A LA EDUCACION PUBLICA ESCUELA GABRIELA MISTRAL D-24, ARICA                  |              |                       |
| PPN°140 | FONDO DE APOYO A LA EDUCACION PUBLICA ESCUELA AMERICA E-26, ARICA                           |              | DAEM                  |
| PPN°141 | FONDO DE APOYO A LA EDUCACION PUBLICA LICEO JOVINO NARANJO FERNANDEZ A-5, ARICA             |              | DAEM                  |
| PPN°142 | FONDO DE APOYO A LA EDUCACION PUBLICA ESCUELA GRAL. PEDRO LAGOS MARCHANT D-7, ARICA         |              | DAEM                  |
| PPN°143 | FONDO DE APOYO A LA EDUCACION PUBLICA COLEGIO INTEGRADO EDUARDO FREI MONTALVA D-2, ARICA    |              | DAEM                  |
| PPN°144 | FONDO DE APOYO A LA EDUCACION PUBLICA ESCUELA REPUBLICA DE FRANCIA D-6 ,ARICA               |              | DAEM                  |
| PPN°145 | FONDO DE APOYO A LA EDUCACION PUBLICA LICEO ANTONIO VARAS DE LA BARRA B-4 ARICA             |              | DAEM                  |
| PPN°146 | FONDO DE APOYO A LA EDUCACION PUBLICA CARLOS CONDELL DE LA HAZA G-8, ARICA                  |              | DAEM                  |
| PPN°147 | REGULARIZACION DE AMPLIACION Y MEJORAMIENTO DE LA DIRECCION DE ASEO Y ORNATO                | 2369-2-LP15  | DESIERTA              |
| PPN°148 | "ESTUDIO DE MECANICA DE SUELOS PROYECTO MEJORAMIENTO PARQUE CENTENARIO ETAPA I"             |              | NULA                  |
| PPN°149 | PLAN PINTURA ESCUELA RICARDO SILVA ARRIAGADA E- 15, ARICA                                   |              | COMITÉ ESTUDIO        |
| PPN°150 | PLAN PINTURA PABLO NERUDA, ARICA  |              | COMITÉ ESTUDIO        |
| PPN°151 | PLAN PINTURA LICEO JOVINA NARANJO FERNANDEZ A-5, ARICA                                      |              | COMITÉ ESTUDIO        |
| PPN°152 | PLAN PINTURA 2014 LICEO AGRICOLA-JOSE ABELARDO NUÑEZ F-25                                   |              | COMITÉ ESTUDIO        |
| PPN°153 | CONTRATACION SISTEMA STREAMING PARA LA XIV VERSION CARNAVAL CON LA FUERZA DEL SOL 2015      | 2369-8-LE15  | DESIERTA              |





## Cuenta Pública de Gestión Año 2014.-

|         |  |  |                |
|---------|--|--|----------------|
| PPN°154 | FONDOS DE APOYO A LA EDUCACIÓN<br>PÚBLICA ESCUELA IGNACIO CARRERA<br>PINTO G-27, ARICA |  | COMITÉ ESTUDIO |
| PPN°155 | FONDOS DE APOYO A LA EDUCACIÓN<br>PÚBLICA ESCUELA ESMERALDA E-5, ARICA                 |  | COMITÉ ESTUDIO |
| PPN°156 | FONDOS DE APOYO A LA EDUCACIÓN<br>PÚBLICA INSTITUTO COMERCIAL, ARICA                   |  | COMITÉ ESTUDIO |
| PPN°157 | FONDOS DE APOYO A LA EDUCACIÓN<br>PÚBLICA ESCUELA D-18 HUBERTO<br>VALENZUELA GARCIA    |  | COMITÉ ESTUDIO |





#### 04.- DIRECCIÓN DE OBRAS MUNICIPALES.-

La Dirección de Obras Municipales de Arica tiene por objetivo procurar el desarrollo urbano de la comuna y velar por el cumplimiento de las disposiciones legales que regulan las edificaciones en el territorio comunal.

La Dirección de Obras Municipales tiene a su cargo las siguientes funciones:

- a) Velar por el cumplimiento de las disposiciones de la Ley General de Urbanismo y Construcción, del Plan Regulador Comunal y de las Ordenanzas correspondientes, para cuyo efecto gozará de las siguientes atribuciones:
  - Dar aprobación a las subdivisiones de predios urbanos y urbanos rurales.
  - Dar aprobación a los proyectos de obras de urbanización y de construcciones en general, que se efectúen en las áreas urbanas o urbanas rurales. Ellas incluyen tanto las obras nuevas como las ampliaciones, transformaciones y otras que determinen las leyes y reglamentos.
  - Otorgar los permisos de edificación de las obras señaladas.
  - Fiscalizar la ejecución de dichas obras el momento de su recepción.
  - Recibir de las obras ya citadas y autorizar su uso.
- b) Realizar tareas de inspección a las obras en uso, a fin de verificar el cumplimiento de las disposiciones legales y técnicas que las rijan.
- c) Aplicar normas ambientales relacionadas con obras de construcción y urbanización.
- d) Confeccionar y mantener actualizado el catastro de las obras de urbanización y edificación realizadas en la comuna.
- e) Proponer y ejecutar medidas relacionadas con la vialidad urbana y rural.
- f) Asesorar la construcción de viviendas sociales e infraestructura sanitaria y la prevención de riesgos y prestación de auxilio en situaciones de emergencia.
- g) Aplicar las normas generales sobre construcciones y urbanización en la comuna, específicamente las establecidas en la Ley General de Urbanismo y Construcciones (D.F.L. 458/MINVU-1977), la Ordenanza General de dicha Ley (D.S. 47/MINVU-1992), y el Plan Regulador Comunal de Arica vigente, en especial, las siguientes detalladas en la Ley 18.695.
  - Dirigir las construcciones municipales que ejecute directamente el Municipio y supervigilar estas construcciones cuando se contraten con terceros (D.F.L.458/Art. 9ºb).
  - Informar las patentes municipales respecto a tales disposiciones legales.
- h) Otras funciones que le asigne el Alcalde, de conformidad con la legislación vigente y que no sea de aquellas que la Ley asigne a otras unidades.





- i) Orientar el quehacer de la Dirección de función del Plan de Desarrollo Comunal, la Misión Municipal y la Planificación Estratégica.
- j) Orientación y coordinación a consultas realizadas por otros Servicios Públicos tales como : Minvu, Mop, Mineduc, Serviu, GORE, Seremitt, Contraloría Regional, S.I.I., Junji Juzgados, Junji, Integra, Carabineros de Chile y Parlamento.

Para cumplir con estos objetivos la Dirección de Obras está dividida en 5 departamentos que se indican, incluyendo al Depto. de Catastro quien el año 2014 tuvo que asumir en las labores de la reconstrucción de la ciudad a raíz del terremoto ocurrido el 02 de abril del año pasado.

✓ **DEPARTAMENTO DE URBANISMO:**

Este Departamento tiene como objetivo asesorar y ejecutar las actividades relacionadas con la calidad Urbano – Ambiental de la comuna. Sus funciones son:

- Regular que las subdivisiones prediales, loteos, fusiones, urbanización, aperturas de vías, se realicen en conformidad a lo señalado en el Plan Regulador de la Comuna, Ley y Ordenanza General de Urbanismo y Construcciones.

En el año 2014, fueron aprobados las siguientes tramitaciones:

| TIPO DE TRAMITE   | Nº DOCUMENTOS APROBADOS |
|---|-------------------------|
| SUBDIVISION DE PREDIOS  | 71                      |
| URBANIZACION  | 4                       |
| FUSIONES PREDIALES  | 21                      |
| LEY DE COPROPIEDAD  | 6                       |
| ACOGER CONSTRUCCIONES AL ART. 122 DE LA LGUC                      | 12                      |
| RECTIFICACIONES Y COMPLEMENTACION DE RESOLUCIONES                 | 29                      |
| ANTEPROYECTOS DE EDIFICACION                                      | 14                      |
| APROBACION DE EJECUCION DE OBRAS IMA                              | 14                      |
| ASIGNACION DE NUMERACION  | 9                       |
| ORDENA REPARACIONES POR TERREMOTO                                 | 2                       |
| GARANTIZACION DE URBANIZACION                                     | 1                       |
| APROBACION DE RECEPCIONES OBRAS IMA                               | 1                       |
| APROBACION DE LOTEOS CON CONSTRUCCION SIMULTANEA Y MODIFICACIONES | 10                      |
| DEJA SIN EFECTO RESOLUCION  | 1                       |
| APROBACION LEY Nº 19532   | 1                       |
| ACOGER CONSTRUCCIONES AL ART. 124 DE LA LGUC                      | 3                       |





a) **Otros documentos:**

A fin de dar cumplimiento a lo señalado en el Plan Regulador Comunal de Arica se han emitido los siguientes documentos:

| TIPO DE TRAMITE                  | Nº CERTIFICADOS OTORGADOS |
|----------------------------------|---------------------------|
| CERTIFICADO DE CATASTRO          | 153                       |
| CERTIFICADO DE NO EXPROPIACION   | 1.077                     |
| CERTIFICADO DE NUMERO            | 3.576                     |
| CERTIFICADO DE PC Y RF           | 345                       |
| CERTIFICADO DE RADIO URBANO      | 195                       |
| CERTIFICADO DE UBICACIÓN         | 1.280                     |
| CERTIFICADO DE URBANIZACION      | 26                        |
| CERTIFICADO DE VIVIENDA SOCIAL   | 69                        |
| CERTIFICADO DE ZONIFICACION      | 12                        |
| INFORME PREVIO                   | 1579                      |
| PERMISO DE BNUP CON O SIN CIERRO | 175                       |

✓ **DEPARTAMENTO DE PERMISOS**

El Departamento de Permisos tiene como objetivo fundamental estudiar los antecedentes presentados para la otorgación de Permisos de Construcción de obras nuevas, ampliaciones, regularizaciones, recepciones finales, y fiscalizar el estricto cumplimiento de las disposiciones legales en materia de construcción, tales como: Ley, Ordenanza General de Urbanismo y Construcciones, Plan Regulador de la Comuna, Ordenanzas Locales, Normas y Reglamentos aprobados por el Ministerio de Vivienda y Urbanismo.

Estudiar e informar los antecedentes presentados para la ejecución de Obras Menores, Alteraciones y Reparaciones en edificaciones existentes, Cambios de Destino, las cuales cuentan con el Permiso de Edificación.

Estudiar e informar los proyectos de modificación y reconstrucción en edificaciones existentes en la Comuna, a las cuales se le ha otorgado el correspondiente Permiso de Construcción en su oportunidad.

Calcular y determinar el monto de los derechos municipales que corresponda cancelar por cada proyecto, en base a la tabla de valores del Ministerio de Vivienda y Urbanismo y la determinación de la superficie en cada uno de ellos.

En el año 2014 el Departamento de Permisos y Recepciones Finales, otorgo las siguientes aprobaciones resumidas según lo señala el siguiente cuadro:

| TIPO DE TRAMITE                                       | Nº PERMISOS APROBADOS |
|---|-----------------------|
| Permisos de Edificación                               | 288                   |
| Recepciones Finales                                   | 125                   |
| Certificado de Regularización Ley 20251 (Ley de Mono) | 11                    |





|  |    |
|--|----|
| Permisos de Obras Menores                        | 74 |
| Recepción Final de Obras Menores                 | 20 |
| Demoliciones                                     | 19 |
| Certificados de Regularización Ley 20.671-20.672 | 30 |
| Certificado de Regularización Ley N° 20.563      | 14 |

✓ **DEPARTAMENTO DE EJECUCION DE OBRAS**

Este Departamento está encargado de la fiscalización y control de las obras que realiza la I. municipalidad de Arica, en los terrenos que son de su propiedad o aquellos que son de Bienes Nacionales de Uso Público, cuya administración le corresponde a esta Corporación.

Entre las actividades realizadas en el año 2014, por este Departamento se puede indicar:

| TIPO DE TRAMITE                                    | N° DOCUMENTOS OTORGADOS  |
|--|--|
| Inspección Técnica de Obras                        | Se adjunta listado de los proyectos terminados al 31 de Diciembre del 2014 |
| Inscripción en Registro de Contratista             | 5  |
| Certificados de Inscripción vigente en el Registro | 23   |
| Informes Técnicos Evaluación daños                 | 21   |
| Informes Técnicos Bienes e Inmuebles I.M.A         | 58   |

✓ **DEPTO. DE INSPECCIONES D.O.M**

Las funciones de este Departamento es fiscalizar el cumplimiento de lo que señala la Ley General de Urbanismo y Construcciones y su Ordenanza, Decretos Alcaldicios, Ordenanzas Municipales, Ocupación de Bien Nacional de Uso Público, realizar visitas inspectivas por denuncias a terreno, notificar a los tribunales de turno todas infracciones a las leyes señaladas.

Actividades realizadas en el año 2014 por esta Oficina:

| TIPO DE TRAMITE  | N° DOCUMENTOS OTORGADOS |
|--|-------------------------|
| Informe de Construcción para Patente se fiscalizaron locales comerciales | 1.538                   |
| Notificación bajo apercibimiento legal                                   | 218                     |
| Citación al Juzgado de Policía Local                                     | 116                     |
| Visitas a terreno fiscalización denuncias                                | 2.510                   |





✓ **DEPTO. DE CATASTRO**

El objetivo de este Depto. es apoyar en el proceso de evaluación de edificios afectados por el terremoto acontecido el 02 de abril del año 2014; para eso fue necesario gestionar las visitas inspectivas emitiendo los informes técnicos para la confección de los decretos Alcaldicios para cuyas viviendas presentan peligro inminente de derrumbes, como también aquellas propiedades que afecta la seguridad del habitante y sobre todo la seguridad de la vía pública.

En un trabajo en conjunto con el Servicio de la Vivienda y Urbanismo, Seremi Minvu; la Dirección de Obras tuvo a cargo de efectuar las visitas al Casco Antiguo de la ciudad, emitiendo hasta el mes de Diciembre del año 2014 los siguientes informes técnicos:

| <b>VIVIENDAS CATASTRADAS</b>                     | <b>Nº DE INFORMES<br/>TECNICOS</b> |
|--|------------------------------------|
| Propiedades sin daños                            | 584                                |
| Propiedades con Reparación                       | 226                                |
| Propiedades sin acceso a la vivienda             | 16                                 |
| Propiedades sin moradores y retiros de escombros | 351                                |
| Inmuebles Municipales                            | 82                                 |
| Propiedades con Demolición                       | 105                                |
| Inmuebles de Conservación Histórica              | 61                                 |
| <b>Total Edificios Catastrados</b>               | <b>1.425</b>                       |

✓ **DEPTO. DE INSPECCIONES D.O.M**

Las funciones de este Departamento es fiscalizar el cumplimiento de lo que señala la Ley General de Urbanismo y Construcciones y su Ordenanza, Decretos Alcaldicios, Ordenanzas Municipales, Ocupación de Bien Nacional de Uso Público, realizar visitas inspectivas por denuncias a terreno, notificar a los tribunales de turno todas infracciones a las leyes señaladas.

Actividades realizadas en el año 2013 por esta Oficina:

| <b>TIPO DE TRAMITE</b>   | <b>Nº DOCUMENTOS<br/>OTORGADOS</b> |
|--|------------------------------------|
| Informe de Construcción para Patente se fiscalizaron locales comerciales | 957                                |
| Notificación bajo apercibimiento legal                                   | 576                                |
| Citación al Juzgado de Policía Local                                     | 211                                |
| Visitas a terreno fiscalización denuncias                                | 192                                |





## 05.- DEPARTAMENTO DE ARTE Y CULTURA.-

El Departamento de Arte y Cultura de la I. M. A, realizó durante el año 2014 las actividades que se detallan a continuación, las cuales van en directo beneficio de la población en general y los visitantes a nuestra Región:

|                              |  |                     |
|------------------------------|--|---------------------|
| <b>Nombre</b>                | FITAM "FESTIVAL INTERNACIONAL TEATRO A MIL 2014"   |                     |
| <b>Objetivo</b>              | Realizar dos funciones de la obra italiana "La historia de un hombre y su sombra", en el marco de este festival internacional de connotada trayectoria, para ofrecer a la comunidad ariqueña una obra teatral de calidad, con reconocimientos internacionales. |                     |
| <b>Población beneficiada</b> | La obra fue vista por 1000 personas, entre niños, jóvenes, adultos y tercera edad.   |                     |
|                              | <b>Total financiamiento IMA</b>  | <b>12.100.000.-</b> |

|                              |   |                     |
|------------------------------|---|---------------------|
| <b>Nombre</b>                | DIFUSIÓN DEL CARNAVAL ANDINO 2014   |                     |
| <b>Objetivo</b>              | Difundir el carnaval andino 2014 a través de la adquisición de material gráfico y merchandising |                     |
| <b>Población beneficiada</b> | Bailarines, músicos participantes del carnaval 2014 y público general                           |                     |
|                              | <b>Total financiamiento IMA</b>   | <b>11.861.500.-</b> |

|                              |   |                     |
|------------------------------|---|---------------------|
| <b>Nombre</b>                | PROMOCIÓN DEL CARNAVAL ANDINO EN SANTIAGO   |                     |
| <b>Objetivo</b>              | Difundir el carnaval a nivel nacional mediante la realización de una gira con presentaciones artística en Santiago Centro |                     |
| <b>Población beneficiada</b> | Bailarines, músicos participantes del carnaval 2014 y público general   |                     |
|                              | <b>Total financiamiento IMA</b>   | <b>12.000.000.-</b> |

|                              |   |                  |
|------------------------------|---|------------------|
| <b>Nombre</b>                | "MUESTRA ARICA EN ISLA DE PASCUA"   |                  |
| <b>Objetivo</b>              | Difundir el arte rupestre y el patrimonio prehispánico de la región de Arica y Parinacota en la Isla de Pascua. |                  |
| <b>Población beneficiada</b> |   |                  |
|                              | <b>Total financiamiento IMA</b>   | <b>763.236.-</b> |





|                              |  |           |
|------------------------------|--|-----------|
| <b>Nombre</b>                | "ARTESANÍA ARIQUEÑA EN BAHÍA INGLESA 2014"   |           |
| <b>Objetivo</b>              | Promover la artesanía de nuestra ciudad en el encuentro de artesanos en Bahía Inglesa. |           |
| <b>Población beneficiada</b> | Alrededor de 1000 personas asistentes a la Feria artesanal.                            |           |
|                              | <b>Total financiamiento IMA</b>  | 210.000.- |

|                              |  |           |
|------------------------------|--|-----------|
| <b>Nombre</b>                | "DÍA DE LA DANZA"  |           |
| <b>Objetivo</b>              | Conmemorar el día de la danza, desarrollado en la población Juan Noé, específicamente plaza Oscar Bonilla. |           |
| <b>Población beneficiada</b> | Alrededor de 600 personas entre vecinos del sector y bailarines  |           |
|                              | <b>Total financiamiento IMA</b>  | 510.000.- |

|                              |  |           |
|------------------------------|--|-----------|
| <b>Nombre</b>                | "DÍA INTERNACIONAL DEL LIBRO" CALLE DONDE VIVO"  |           |
| <b>Objetivo</b>              | Promover la lectura, investigación bibliográfica y creación literaria de dirección literaria dirigida a niños y niñas de establecimientos educacionales municipales. |           |
| <b>Población beneficiada</b> | Alrededor de 60 niños y jóvenes estudiantes de escuelas cercanas a las bibliotecas<br>Todos los escolares pertenecientes al DAEM                                     |           |
|                              | <b>Total financiamiento IMA</b>  | 1.050.000 |

|                              |   |           |
|------------------------------|---|-----------|
| <b>Nombre</b>                | "ARICA NATIVA"  |           |
| <b>Objetivo</b>              | Apoyar la realización del Festival de Cine Arica Nativa.            |           |
| <b>Población beneficiada</b> | 4500 personas asistentes a las diferentes actividades del Festival. |           |
|                              | <b>Total financiamiento IMA</b>                                     | 4.585.200 |





|                              |   |                  |
|------------------------------|---|------------------|
| <b>Nombre</b>                | DÍA DE LA FOTOGRAFÍA  |                  |
| <b>Objetivo</b>              | Conmemorar el día de la fotografía a través de la realización de talleres impartidos por el destacado fotógrafo Roberto Candia. |                  |
| <b>Población beneficiada</b> | Alrededor de 100 personas, entre profesionales y aficionados a la fotografía  |                  |
|                              | <b>Total financiamiento IMA</b>   | <b>790.000.-</b> |

|                              |   |                  |
|------------------------------|---|------------------|
| <b>Nombre</b>                | "ENCUENTRO DE COROS PODER JUDICIAL  |                  |
| <b>Objetivo</b>              | Apoyar la realización del Segundo Encuentro Nacional de coros del poder judicial. |                  |
| <b>Población beneficiada</b> | Alrededor de 1000 personas que asistieron a las presentaciones de los coros       |                  |
|                              | <b>Total financiamiento IMA</b>   | <b>1.358.000</b> |

|                              |   |                    |
|------------------------------|---|--------------------|
| <b>Nombre</b>                | HÉCTOR NOGUERA  |                    |
| <b>Objetivo</b>              | Promover el desarrollo de la apreciación teatral mediante el estreno nacional de la obra "El Epicedio", interpretada por Héctor Noguera |                    |
| <b>Población beneficiada</b> | 500 personas asistentes a la presentación   |                    |
|                              | <b>Total financiamiento IMA</b>   | <b>2.437.267.-</b> |

|                              |   |                  |
|------------------------------|---|------------------|
| <b>Nombre</b>                | DÍA DE LAS ARTES VISUALES   |                  |
| <b>Objetivo</b>              | Conmemorar el día de las artes visuales a través del montaje de la primera exposición del pintor Carlos Hinojosa Plaza", artista autodidacta local de gran talento. |                  |
| <b>Población beneficiada</b> | Alrededor de 500 personas, entre asistentes a la inauguración y los días que exposición estuvo montada..  |                  |
|                              | <b>Total financiamiento IMA</b>   | <b>622.000.-</b> |

|                              |  |                  |
|------------------------------|--|------------------|
| <b>Nombre</b>                | "DÍA DEL TEATRO"   |                  |
| <b>Objetivo</b>              | Conmemoración del "Día del teatro" mediante la presentación de obras teatrales de talentos locales en tres establecimientos educacionales municipales. |                  |
| <b>Población beneficiada</b> | Alrededor de 80 alumnos de pre-escolar, básica y adultos.  |                  |
|                              | <b>Total financiamiento IMA</b>  | <b>900.000.-</b> |





|                              |  |                    |
|------------------------------|--|--------------------|
| <b>Nombre</b>                | "PRIMER FESTIVAL DE FOTOGRAFÍA DE ARICA"   |                    |
| <b>Objetivo</b>              | Promover la apreciación de la fotografía como disciplina artística mediante el desarrollo del primer festival de fotografía de Arica "FOTO ARICA". |                    |
| <b>Población beneficiada</b> | Alrededor de 600 personas, que asistieron a la inauguración, visita del montaje y charlas.   |                    |
|                              | <b>Total financiamiento IMA</b>  | <b>2.832.900.-</b> |

|                              |   |               |
|------------------------------|---|---------------|
| <b>Nombre</b>                | MUESTRA AUDIOVISUAL LATINOAMERICANA DE CINE Y VIDEO INDÍGENA "ROMPIENDO FRONTERAS".   |               |
| <b>Objetivo</b>              | Proyectar las miradas de la situación indígena actual, respecto de sus cosmovisiones y sabidurías ancestrales, las que constituyen un tesoro vivo para toda la humanidad. Fortalecer y difundir los procesos de comunicación indígena que contribuyan al reconocimiento y ejercicio pleno de los derechos de los pueblos. |               |
| <b>Población beneficiada</b> | 179 Personas  |               |
|                              | <b>Total financiamiento IMA</b>   | <b>10.000</b> |

|                              |  |                  |
|------------------------------|--|------------------|
| <b>Nombre</b>                | I ENCUENTRO NUMISMÁTICO CHILE - PERÚ   |                  |
| <b>Objetivo</b>              | Difundir la importancia del patrimonio numismático y fortalecer el vínculo entre coleccionistas chilenos y peruanos. |                  |
| <b>Población beneficiada</b> | Alrededor de 100 personas entre exponentes y asistentes a la actividad.  |                  |
|                              | <b>Total financiamiento IMA</b>  | <b>\$310.000</b> |

|                              |  |                      |
|------------------------------|--|----------------------|
| <b>Nombre</b>                | SEMINARIO CARNAVAL "ALEGRÍA, RITMO Y TRADICIÓN"  |                      |
| <b>Objetivo</b>              | Seminario que expone las tradiciones y orígenes de los carnavales en la zona norte de Chile. |                      |
| <b>Población beneficiada</b> | 450 personas asistentes a las diferentes actividades del seminario                           |                      |
|                              | <b>Total financiamiento IMA</b>  | <b>\$1.980.888.-</b> |





|                              |   |                  |
|------------------------------|---|------------------|
| <b>Nombre</b>                | ENCUENTRO CIUDADANO "CONSTRUYENDO CIUDADANÍA PATRIMONIAL"   |                  |
| <b>Objetivo</b>              | Plataforma que tiene por objetivo potenciar las redes ciudadanas que abordan los temas de patrimonio cultural. Actividad que tiene por fin entregar herramientas legales para participar de los procesos de patrimonialización. |                  |
| <b>Población beneficiada</b> | 100 personas  |                  |
|                              | <b>TOTAL</b>  | <b>433.073.-</b> |

|                              |   |                  |
|------------------------------|---|------------------|
| <b>Nombre</b>                | TALLER DE OFICIOS TRADICIONALES: CONSTRUCCIÓN EN ADOBE  |                  |
| <b>Objetivo</b>              | Actividad que tuvo como fin poner en valor las tradiciones locales de la zona, mediante la enseñanza de sus técnicas. |                  |
| <b>Población beneficiada</b> | 20 personas   |                  |
|                              | <b>Total financiamiento IMA</b>   | <b>600.000.-</b> |

|                              |  |                      |
|------------------------------|--|----------------------|
| <b>Nombre</b>                | CUENTACUENTOS EN ARICA   |                      |
| <b>Objetivo</b>              | Realizar 3 presentaciones de cuentacuentos en establecimientos educacionales de la ciudad. |                      |
| <b>Población beneficiada</b> | Alrededor de 120 personas  |                      |
|                              | <b>TOTAL</b>   | <b>\$1.000.000.-</b> |

|                              |  |                  |
|------------------------------|--|------------------|
| <b>Nombre</b>                | TRANSPORTE PARA EL DESARROLLO DE CIRCUITOS Y TALLERES PATRIMONIALES EN LA COMUNA DE ARICA  |                  |
| <b>Objetivo</b>              | Proporcionar movilización gratuita para las diversas actividades que el Departamento de cultura ejecuta a favor de la protección del patrimonio cultural |                  |
| <b>Población beneficiada</b> | Alrededor de 80 personas   |                  |
|                              | <b>TOTAL</b>   | <b>420.000.-</b> |





## Cuenta Pública de Gestión Año 2014.-

|                              |   |                  |
|------------------------------|---|------------------|
| <b>Nombre</b>                | HOMENAJE A DON PEDRO ARIEL OLEA EN EL MARCO DE LA CONMEMORACIÓN DEL 07 DE JUNIO.  |                  |
| <b>Objetivo</b>              | Homenajear a don Pedro Ariel Olea, autor del himno de Arica, mediante la instalación de una placa que lo identifique en el Teatro Municipal |                  |
| <b>Población beneficiada</b> | Alrededor de 200 personas   |                  |
|                              | <b>Total financiamiento IMA</b>   | <b>241.100.-</b> |

|                              |  |                      |
|------------------------------|--|----------------------|
| <b>Nombre</b>                | RESTAURACIÓN DEL ESCUDO DEL FRONTIS DEL TEATRO MUNICIPAL                   |                      |
| <b>Objetivo</b>              | Reparar los daños del escudo municipal instalado en el frontis del Teatro. |                      |
| <b>Población beneficiada</b> | Toda la comunidad<br>(por motivos de salud del artesano aun no se termina) |                      |
|                              | <b>Total financiamiento IMA</b>  | <b>\$1.320.000.-</b> |

|                              |   |                    |
|------------------------------|---|--------------------|
| <b>Nombre</b>                | FESTIVAL CULTURAL EN HONOR AL CANTAUTOR VICTOR JARA 2014  |                    |
| <b>Objetivo</b>              | Apoyar la conmemoración el natalicio del cantautor Víctor Jara mediante la realización de un concierto y concurso de afiches. |                    |
| <b>Población beneficiada</b> | Alrededor de 100 personas entre asistentes y participantes  |                    |
|                              | <b>Total financiamiento IMA</b>   | <b>\$2.420.000</b> |

|                              |  |                  |
|------------------------------|--|------------------|
| <b>Nombre</b>                | GRAN TAMBO ANDINO EN EL POBLADO ARTESANAL  |                  |
| <b>Objetivo</b>              | Conmemorar el día del artesano y promover actividades que visualicen el poblado artesanal como espacio de interés cultural |                  |
| <b>Población beneficiada</b> | 120 personas   |                  |
|                              | <b>Total financiamiento IMA</b>  | <b>\$572.223</b> |





|                              |   |                  |
|------------------------------|---|------------------|
| <b>Nombre</b>                | TALLERES ARTÍSTICOS DE INVIERNO   |                  |
| <b>Objetivo</b>              | Estimular el buen uso del tiempo libre realizando talleres artísticos en vacaciones de invierno orientado a todo público con énfasis en escolares |                  |
| <b>Población beneficiada</b> | 90 personas   |                  |
|                              | <b>Total financiamiento IMA</b>   | <b>\$937.000</b> |

|                              |  |                  |
|------------------------------|--|------------------|
| <b>Nombre</b>                | TALLERES OFICIO 3º versión   |                  |
| <b>Objetivo</b>              | Difundir las técnicas artesanales identitarias hacia la comunidad mediante la realización de talleres impartidos por maestros artesanos. |                  |
| <b>Población beneficiada</b> | 100 personas   |                  |
|                              | <b>Total financiamiento IMA</b>  | <b>\$937.000</b> |

|                              |  |                    |
|------------------------------|--|--------------------|
| <b>Nombre</b>                | PRIMER ENCUENTRO DE TELAR  |                    |
| <b>Objetivo</b>              | Promover y fortalecer la técnica del telar mediante un encuentro de telaristas de la zona norte para el intercambio de experiencias y fortalecimiento de redes |                    |
| <b>Población beneficiada</b> | 200 personas   |                    |
|                              | <b>Total financiamiento IMA</b>  | <b>\$2.058.000</b> |

#### ACTIVIDADES REALIZADAS SIN PRESUPUESTO MUNICIPAL

|                              |   |  |
|------------------------------|---|--|
| <b>Nombre</b>                | CHARLA Y TALLER DE CATALOGACIÓN DE LA PRENSA HISTÓRICA ARIQUEÑA   |  |
| <b>Objetivo</b>              | Capacitar a personas de la comunidad a fin de interiorizarlos en profundidad sobre la investigación en las ciencias sociales y la importancia de la prensa histórica ariqueña como patrimonio cultural. |  |
| <b>Población beneficiada</b> | 30 personas   |  |

|                              |  |  |
|------------------------------|--|--|
| <b>Nombre</b>                | TALLER Y CHARLA DE CONSERVACIÓN PREVENTIVA   |  |
| <b>Objetivo</b>              | Capacitar a los funcionarios de las bibliotecas municipales sobre la conservación preventiva de colecciones patrimoniales. |  |
| <b>Población beneficiada</b> | 15 funcionarios  |  |





|                              |   |
|------------------------------|---|
| <b>Nombre</b>                | ESTRENO DE LA PELÍCULA "LA DANZA DE LA REALIDAD" EN ARICA.  |
| <b>Objetivo</b>              | Realizar el estreno de la última producción de Alejandro Jodorowsky antes de su distribución comercial. |
| <b>Población beneficiada</b> | 180 personas  |

|                              |  |
|------------------------------|--|
| <b>Nombre</b>                | CICLO DE CINE DE ALEJANDRO JODOROWSKY  |
| <b>Objetivo</b>              | Promover las obras audiovisuales del Director Alejandro Jodorowsky a través de la presentación de 5 películas de su autoría. |
| <b>Población beneficiada</b> | Alrededor de 500 personas  |

#### INVERSIONES

|                       |   |  |             |
|-----------------------|---|--|-------------|
| Nombre                | MEJORAMIENTO DE LAS ESTRUCTURAS METÁLICAS DE LAS BUTACAS DEL AUDITORIO DE LA BIBLIOTECA MUNICIPAL |  |             |
| Objetivo              | Mejorar las estructuras metálicas de las butacas del auditorio de la Biblioteca Municipal         |  |             |
| Población beneficiada | Miles de personas que al año visitan el auditorio (la licitación )                                |  |             |
|                       | Total financiamiento IMA  |  | \$200.000.- |

|                       |  |             |
|-----------------------|--|-------------|
| Nombre                | ADQUISICIÓN DE LUMINARIAS PARA EL DEPARTAMENTO DE ARTE Y CULTURA.  |             |
| Objetivo              | Mejorar la iluminación de os bienes inmuebles administraos por el Departamento de arte y cultura.                  |             |
| Población beneficiada | Miles de personas que anualmente visitan el Teatro Municipal, las tres Bibliotecas públicas y el Poblado artesanal |             |
|                       | Total financiamiento IMA   | \$980.392.- |





## 06.- DIRECCIÓN DE CONTROL.-

### I.- Resumen de las observaciones más relevantes efectuadas por la Contraloría General de la República, en cumplimiento de sus funciones propias, relacionadas con la administración municipal.

Se encuentran en poder de la Dirección de Control copias de distintos informes finales, investigaciones especiales e informes de seguimiento, como también otros pronunciamientos por parte de la Contraloría General de la República, Regional Arica y Parinacota, los cuales han sido puestos en conocimiento del Honorable Concejo Municipal de Arica por la Secretaría Municipal en varias sesiones ordinarias como extraordinarias, relacionadas con diversas observaciones efectuadas en el año 2014, en cumplimiento de sus funciones fiscalizadoras en la Municipalidad de Arica y de los servicios incorporados a la gestión, respecto de programas de auditorías, denuncias, fiscalizaciones, entre otros, correspondiendo estos los que a continuación se indican:

- |                |   |   |
|----------------|---|---|
| 1.- Tema       | : | Investigación Especial efectuada en la municipalidad de Arica, relativo a presuntas irregularidades en el Departamento de Deportes y Recreación.              |
| Documento      | : | Oficio N° 4930 del 26.12.2013 CRA y P.<br>Remite Informe de Investigación Especial N° 21 de 2013, aprobado por el Contralor Regional de Arica y Parinacota    |
| Sesión Concejo | : | En punto N° 2 de la sesión ordinaria N° 1 del día 08 de Enero de 2014, fue puesto en conocimiento del Concejo Municipal por el Secretario Municipal.          |
| 2.- Tema       | : | Informe Final sobre auditoría a programas de atención primaria de Salud, en el Departamento de Salud de la Municipalidad de Arica.                            |
| Documento      | : | Oficio N° 4949 de fecha 27.12.2013 CRA y P.<br>Remite Informe Final N° 16 de 2013, aprobado por el Contralor Regional de Arica y Parinacota.                  |
| Sesión Concejo | : | En punto N° 3 de la sesión ordinaria N° 1 del día 08 de Enero de 2014, fue puesto en tabla para conocimiento del Concejo Municipal.                           |
| 3.- Tema       | : | Informe Final sobre auditoría a los permisos de edificación aprobados por la Dirección de Obras de la Municipalidad de Arica.                                 |
| Documento      | : | Oficio N° 4995 de fecha 30.12.2013 CRA y P.<br>Remite Informe Investigación Especial N° 17 de 2013, aprobado por el Contralor Regional de Arica y Parinacota. |
| Sesión Concejo | : | En punto N° 4 de la sesión ordinaria N° 1 del día 8 de Enero de 2014, fue puesto en tabla para conocimiento del Concejo Municipal.                            |





- 4.- Tema : Informe Final sobre auditoría a las obras FRIL y PMU ejecutadas en la municipalidad de Arica.
- Documento : Oficio N° 5007 de fecha 30.12.2013 CRA y P.  
Remite Informe Final N° 8 de 2013, aprobado por el Contralor Regional de Arica y Parinacota.
- Sesión Concejo : En punto N° 5 de la sesión ordinaria N° 1 del día 8 de Enero de 2014, fue puesto en tabla para conocimiento del Concejo Municipal.
- 5.- Tema : Investigación especial sobre presunto acto de intervención electoral en la municipalidad de Arica.
- Documento : Oficio N° 1318 de fecha 17.04.2014 CRA y P.  
Remite Informe de Investigación Especial N° 5 de 2014, aprobado por el Contralor Regional de Arica y Parinacota.
- Sesión Concejo : En punto N° 1 de la sesión ordinaria N° 13 del día 07 de Mayo de 2014, fue puesto en tabla para conocimiento del Concejo Municipal.
- 6.- Tema : Informe Final sobre auditoría al contrato "Mejoramiento Estadio Carlos Dittborn de Arica, etapa II", efectuada en la municipalidad de Arica.
- Documento : Oficio N° 1528 de fecha 02.05.2014 CRA y P.  
Remite Informe Final N° 3 de 2014, aprobado por el Contralor Regional de Arica y Parinacota.
- Sesión Concejo : En punto N° 1 de la sesión ordinaria N° 14 del día 14 de Mayo de 2014, fue puesto en conocimiento del Concejo Municipal por el Secretario Municipal.
- 7.- Tema : Seguimiento al Informe N° 9, de 2013, sobre auditoría a los ingresos y gastos del Servicio Municipal de Cementerio, en la municipalidad de Arica.
- Documento : Oficio N° 1887 de fecha 27.05.2014 CRA y P.  
Remite Informe de seguimiento al Informe Final N° 9, de 2013, aprobado por el Contralor Regional de Arica y Parinacota.
- Sesión Concejo : En punto N° 1 de la sesión ordinaria N° 16 del día 04 de Junio de 2014, fue puesto en tabla para conocimiento del Concejo Municipal.
- 8.- Tema : Seguimiento al Informe Final N° 10, de 2013, sobre auditoría a los gastos del Departamento de Salud Municipal de Arica.
- Documento : Oficio N° 1903 de fecha 28.05.2014 CRA y P.  
Remite Informe de seguimiento al Informe Final N° 10, de 2013, aprobado por el Contralor Regional de Arica y Parinacota.
- Sesión Concejo : En punto N° 2 de la sesión ordinaria N° 16 del día 04 de Junio de 2014, fue puesto en tabla para conocimiento del Concejo Municipal.





- 9.- Tema : Sobre investigación especial relativo a presuntas irregularidades en el funcionamiento de la Piscina Olímpica de Arica.
- Documento : Oficio N° 2065 de fecha 11.06.2014 CRA y P.  
Remite Informe de Investigación Especial N° 9, de 2014, aprobado por el Contralor Regional de Arica y Parinacota
- Sesión Concejo : En el punto N° 1 de la sesión ordinaria N° 18 del día 18 de Junio de 2014, fue puesto en conocimiento del Concejo Municipal por el Secretario Municipal.
- 10.- Tema : Relativo a investigación especial acerca de los contratos de arrendamiento de dependencias ubicadas en los inmuebles denominados Shopping Center del Pacífico, Centro Comercial Parque Colon, y, Edificio CEO, efectuados por la I.M.A..
- Documento : Oficio N° 2129 de fecha 17.06.2014 CRA y P.  
Remite Informe de Investigación Especial N° 7, de 2014, aprobado por el Contralor Regional de Arica y Parinacota.
- Sesión Concejo : En el punto N° 1 de la sesión ordinaria N° 19 del día 02 de Julio de 2014, fue puesto en conocimiento del Concejo Municipal por el Secretario Municipal.
- 11.- Tema : Informe sobre desalojo y restitución de bien nacional de uso público ilegalmente ocupado en la comuna de Arica.
- Documento : Oficio N° 2429 de fecha 06.07.2014 CRA y P.  
Remite informe sobre desalojo y restitución de bien nacional de uso público ilegalmente ocupado en la comuna de Arica, aprobado por el Contralor Regional de Arica y Parinacota.
- Sesión Concejo : En el punto N° 1 de la sesión ordinaria N° 20 del día 09 de Julio de 2014, fue puesto en conocimiento del Concejo Municipal por el Secretario Municipal
- 12.- Tema : Relativo a informe sobre eventuales irregularidades en las actividades de celebración de navidad y año nuevo en la municipalidad de Arica.
- Documento : Oficio N° 2581 de fecha 15.07.2014 CRA y P.  
Remite Informe de Investigación Especial N° 4, de 2014, aprobado por el Contralor Regional de Arica y Parinacota.
- Sesión Concejo : En el punto N° 2 de la sesión ordinaria N° 21 de fecha 23 de Julio de 2014 fue puesto en tabla del Concejo Municipal.
- 13.- Tema : Relativo a informe final de observaciones sobre auditoría de ingresos y gastos en el Departamento de Administración de Educación Municipal, de la municipalidad de Arica.
- Documento : Oficio N° 3217 de fecha 03.09.2014 CRA y P.  
Remite Informe Final N° 1, de 2014, aprobado por el Contralor Regional de Arica y Parinacota.





- Sesión Concejo : En el punto 1 de la sesión ordinaria N° 26 de fecha 10 de septiembre de 2014 fue puesto en conocimiento del Concejo Municipal por el Secretario Municipal.
- 14.- Tema : Relativo a investigación especial sobre eventuales irregularidades en la Dirección de Desarrollo Comunitario de la municipalidad de Arica.
- Documento : Oficio N° 3671 de fecha 06.10.2014 CRA y P.  
Remite Informe de Investigación Especial N° 17, de 2014, aprobado por el Contralor Regional de Arica y Parinacota.
- Sesión Concejo : En el punto N° 1 de la sesión ordinaria N° 30 de fecha 15 de Octubre de 2014 fue puesto en conocimiento del Concejo Municipal por el Secretario Municipal.
- 15.- Tema : Relativo a informe final sobre auditoría a ingresos por concepto de patentes comerciales, industriales, de alcoholes y profesionales, en municipalidad de Arica.
- Documento : Oficio N° 3791 de fecha 09.10.2014 CRA y P.  
Remite Informe Final N° 10, de 2014, aprobado por el Contralor Regional de Arica y Parinacota.
- Sesión Concejo : En el punto 2 de la sesión ordinaria N° 30 de fecha 15 de Octubre de 2014 fue puesto en tabla para conocimiento del Concejo Municipal.
- 16.- Tema : Sobre seguimiento al Informe Final N° 16, de 2013, sobre auditoría a programas de atención primaria de salud, en el Departamento de salud de la municipalidad de Arica.
- Documento : Oficio N° 3883 de fecha 17.10.2014 CRA y P.  
Remite Informe de seguimiento al Informe Final N° 16, de 2013, aprobado por el Contralor Regional de Arica y Parinacota.
- Sesión Concejo : En el punto N° 1 de la sesión ordinaria N° 31 de fecha 05 de Noviembre de 2014 fue puesto en tabla para conocimiento del Concejo Municipal.
- 17.- Tema : Sobre auditoría al contrato mejoramiento del Estadio Carlos Dittborn de Arica, etapa II, efectuada en la municipalidad de Arica.
- Documento : Oficio N° 4322 de fecha 19.11.2014 CRA y P.  
Remite Informe Final N° 3, de 2014, aprobado por el Contralor Regional de Arica y Parinacota.
- Sesión Concejo : En el punto N° 1 de la sesión ordinaria N° 34 de fecha 03 de Diciembre de 2014 fue puesto en tabla para conocimiento del Concejo Municipal.
- 18.- Tema : Sobre seguimiento al Informe Final N° 8, de 2013, sobre auditoría a las obras FRIL y PMU ejecutadas por la municipalidad de Arica.





- Documento : Oficio N° 4425 de fecha 27.11.2014 CRA y P.  
Remite Informe de seguimiento al Informe Final N° 8, de 2013, aprobado por el Contralor Regional de Arica y Parinacota.
- Sesión Concejo : En el punto N° 2 de la sesión ordinaria N° 35 de fecha 09 de Diciembre de 2014 fue puesto en tabla para conocimiento del Concejo Municipal.
- 19.- Tema : Sobre auditoría efectuada en el Gobierno regional de Arica y Parinacota, a los programas financiados con cargo al 2% del Fondo Nacional de Desarrollo Regional.
- Documento : Oficio N° 4624 de fecha 10.12.2014 CRA y P.  
Remite Informe Final N° 15, de 2014, aprobado por el Contralor Regional de Arica y Parinacota.
- Sesión Concejo : En el punto N° 1 de la sesión ordinaria N° 36 de fecha 17 de Diciembre de 2014 fue puesto en tabla para conocimiento del Concejo Municipal.

**II.- Ubicación de las unidades (lugar de funcionamiento) y personal que trabaja en cada una.**

La Dirección de Control se encuentra ubicada físicamente en el 2do. piso del edificio denominado ex - SERME a un costado del Edificio Consistorial, en calle Sotomayor N° 465, lugar donde funciona la Dirección en conjunto con los departamentos de Auditoría Operativa y Fiscalización.

Un tercer departamento denominado Fiscalización Casino se encuentra laborando en calle General Velásquez N° 955, lugar donde funciona el Casino Municipal de Arica, establecimiento entregado en concesión a la empresa Puerta Norte S.A., en jornadas de las tardes y nocturnas.

El organigrama de la Dirección de Control, fue aprobado por Decreto Alcaldicio N° 556 de fecha 13 de Mayo de 1993, siendo estructurado de la siguiente forma:







El siguiente es la composición del personal al 31 de Diciembre del año 2014 en la Dirección:

| Nº | CARGO            | NOMBRE                        | CALIDAD  |
|----|------------------|-------------------------------|----------|
| 1  | DIRECTOR         | ARTURO BUTRON CHOQUE          | PLANTA   |
| 2  | SECRETARIA       | CAROL CARCAMO MIRANDA         | PLANTA   |
| 3  | JEFE AUDITORÍA   | SILVIA AHUMADA TORO           | PLANTA   |
| 4  | JEFE FISCALIZAC. | LUCY RODRIGUEZ MOLLO          | PLANTA   |
| 5  | FISCALIZADOR     | OMAR TAPIA PALACIOS           | PLANTA   |
| 6  | FISCALIZADOR     | ERWIN MONTENEGRO PACHECO      | PLANTA   |
| 7  | FISCALIZADOR     | LUIS OLAVARRIA MALDONADO      | CONTRATA |
| 8  | FISCALIZADORA    | AMELIA FLORES QUISPE          | PLANTA   |
| 9  | FISCALIZADOR     | CLAUDIO RODRIGUEZ SCHAFF      | CONTRATA |
| 10 | FISCALIZADORA    | CRISTINA VARGAS BUSTAMANTE    | PLANTA   |
| 11 | FISCALIZADORA    | JOHANA GODOY LEMUS            | PLANTA   |
| 12 | FISCALIZADORA    | FRANCIS INOSTROZA VALDEBENITO | CONTRATA |
| 13 | JEFE FISC.CASINO | JOSE ARAYA PIZARRO            | PLANTA   |
| 14 | INSPECTOR        | JORGE GUERRA LATORRE          | PLANTA   |
| 15 | INSPECTOR        | RICARDO PIZARRO PAVEZ         | PLANTA   |
| 16 | INSPECTOR        | SVONIMIR FADIC MENARES        | CONTRATA |
| 17 | INSPECTOR        | FRANCISCO ROJO FIGUEROA       | PLANTA   |
| 18 | INSPECTOR        | LUIS VILLALOBOS HERRERA       | PLANTA   |
| 19 | INSPECTOR        | SERGIO CARO MONTECINOS        | PLANTA   |
| 20 | INSPECTOR        | ENRIQUE DIAZ HENRIQUEZ        | CONTRATA |
| 21 | INSPECTOR        | SERGIO NAVARRO NAVARRO        | PLANTA   |

**III.- Hechos relevantes de esta dirección municipal que deba ser informado y conocido por la comunidad local.**

A esta Dirección de Control le corresponde efectuar labores de evaluación del quehacer de las otras dependencias, control de la ejecución presupuestaria y representar al Alcalde los actos que estime ilegales, e informar al Concejo los déficit que advierta en el presupuesto municipal, de acuerdo a los artículos 29 y 81 del DFL N° 1, de 2006, del Ministerio del Interior, que fijó el texto refundido y coordinado de la ley N° 18.695 Orgánica Constitucional de Municipalidades.

Mediante la función de control administrativo, a esta Unidad le corresponde la tarea de revisar diferentes documentos de la gestión municipal, así como también emitir informes sobre labores que realiza esta Entidad Edilicia.

A continuación se detalla los documentos revisados y los informes evacuados, considerados como los más relevantes:





## DECRETOS DE PAGOS

Estos documentos constituyen órdenes para que se cancele una determinada suma, de acuerdo a la normativa legal vigente y documentación sustentante, cuya procedencia se analiza pudiendo ellos ser cursados, devueltos o cursados con alcance, cuando las circunstancias así lo ameriten.

|                                  |                 |                 |
|----------------------------------|-----------------|-----------------|
| Resumen Decretos Confeccionados: | <u>Año 2013</u> | <u>Año 2014</u> |
| Municipales                      | 7.559           | 7.139           |
| DAEM                             | 3.213           | 3.177           |
| DESAMU                           | 3.664           | 3.788           |
| Sermuce                          | <u>213</u>      | <u>232</u>      |
| TOTAL                            | 14.649          | 14.336          |

|                             |                 |                 |
|-----------------------------|-----------------|-----------------|
| Resumen Decretos Devueltos: | <u>Año 2013</u> | <u>Año 2014</u> |
| Municipales y Sermuce       | 1.406           | 1.420           |
| DAEM                        | 622             | 741             |
| DESAMU                      | <u>658</u>      | <u>604</u>      |
| TOTAL                       | 2.686           | 2.765           |

Las devoluciones se efectúan mediante formularios diseñados para tal efecto, a fin de dar más agilidad al procedimiento, siendo las razones de mayor ocurrencia las que se indican:

- A.- Error de imputación presupuesto de gastos.
- B.- Documentación de respaldo incompleta.
- C.- Registro de inventario físico y/o administrativo.
- D.- Gastos efectuados sin compromiso en el presupuesto o sin contratos.
- E.- Facturas mal emitidas.
- F.- Falta de firmas de responsabilidad.
- G.- Incumplimiento de cláusulas en contratos.
- H.- No cumplimiento de la ley 19.886 – Chilecompra.
- I.- Falta de disponibilidad presupuestaria.

|  |                 |                 |
|--|-----------------|-----------------|
| Resumen Decretos cursados con alcance: | <u>Año 2013</u> | <u>Año 2014</u> |
| Municipales y Servicios traspasados    | 729             | 416             |

Los decretos cursados con alcance corresponden a pagos que adolecen de defectos subsanables y/o que deberán tenerse en consideración en documentos posteriores, tales como:

- A.- Por evidenciar errores menores en planillas de remuneraciones municipal o de los servicios traspasados.
- B.- Falta de antecedentes por término de relación laboral, en las adquisiciones u otras de diferentes índole.
- C.- Contratos con efecto retroactivo.
- D.- Errores de referencia en los documentos.
- E.- Extemporaneidad en subida al portal de Chilecompra.





Además durante el año 2014 fueron representados 123 decretos (DA y DP) de la municipalidad y de los servicios incorporados, de acuerdo a la facultad prevista en el artículo 29 de la ley 18.695.

### SUBVENCIONES

Se revisan las rendiciones de cuentas de las subvenciones que otorga la Municipalidad a distintas instituciones con personalidad jurídica. El análisis se efectúa en base a las instrucciones impartidas por la Contraloría General de la República, a los Decretos Alcaldicios que aprueban estos beneficios previo acuerdo del Concejo Municipal, formulario F-2 que fija el destino o forma de los aportes, e Instructivo para rendiciones de cuentas por concepto de subvenciones.

Resumen de Subvenciones entregadas año 2014:

| DETALLE                        | 2013 |             | 2014 |             | \$<br>Variación<br>r/año<br>anterior | %<br>Variac.<br>r/año<br>anterior |
|--------------------------------|------|-------------|------|-------------|--------------------------------------|-----------------------------------|
|                                | CANT | MONTO \$    | CANT | MONTO \$    |                                      |                                   |
| ORGANIZACIONES<br>COMUNITARIAS | 13   | 31.300.000  | 13   | 29.200.000  | -2.100.000                           | -6,71%                            |
| VOLUNTARIADO                   | 3    | 24.500.000  | 4    | 10.000.000  | -14.500.000                          | -59,18%                           |
| INSTITUCIONES<br>DEPORTIVAS    | 30   | 192.088.040 | 30   | 141.725.000 | -50.363.400                          | -26,22%                           |
| OTRAS                          | 81   | 407.698.495 | 81   | 264.181.694 | -143.516.801                         | -35,20%                           |
| TOTALES                        | 127  | 655.586.895 | 106  | 445.106.694 | -210.480.201                         | -32,11%                           |

### FONDO A RENDIR

Corresponde a las revisiones de fondos a rendir, fondos fijos, fondos de viáticos y pasajes, gastos reembolsables, anticipos de sueldos generación empleo, etc. Su revisión se realiza en base a las instrucciones impartidas por la Contraloría General de la República y Decretos Alcaldicios que autorizan dichos egresos.

Resumen de Fondos a rendir (cantidades):

| DETALLE | CURSADAS |       | Variación r/<br>año<br>anterior | RENDIDOS<br>2014 | % rendición<br>al<br>31.12.2014 |
|---------|----------|-------|---------------------------------|------------------|---------------------------------|
|         | 2013     | 2014  |                                 |                  |                                 |
| IMA     | 1.594    | 1.481 | -7,09%                          | 1.455            | 98,24%                          |
| DAEM    | 622      | 902   | 9,73%                           | 938              | 103,99%                         |
| DESAMU  | 132      | 173   | 31,06%                          | 134              | 77,46%                          |





Las devoluciones de los fondos a rendir, generalmente corresponde a motivos tales como:

- A.- Errores aritméticos.
- B.- Facturas o Boletas sin detalle, mal emitidas o sin cancelar.
- C.- Antecedentes incompletos.

## INFORMES

La Dirección de Control elabora informes respecto de situaciones planteadas por el Sr. Alcalde, Concejo Municipal, Contraloría Regional, Jefes de Unidades y cuando las circunstancias así lo aconsejen de propia iniciativa de esta Unidad, pudiendo los documentos que se remitan, tener el carácter de ordinarios o reservados, abarcando las siguientes situaciones:

### Informes emitidos por el Departamento de Fiscalización año 2014

Entre otros informes se pueden mencionar los siguientes:

- 1.- Acceso a la información pública, ley 20.285, al 28.02.2014.
- 2.- Uso bodega de la oficina de Deportes.
- 3.- Acceso a la información pública, ley 20.285, al 31.03.2014.
- 4.- Arqueo de caja en Tesorería.
- 5.- Vestuario y calzado en el Sermuce.
- 6.- Acceso a la información pública, ley 20.285, al 30.06.2014.

### Oficios Ordinarios

- A.- Sobre representaciones efectuadas a la autoridad edilicia.
- B.- Sobre presentaciones de las diferentes Direcciones del Municipio.
- C.- Sobre información solicitada por los concejales.
- D.- Sobre fiscalización en terreno a contratos de servicios convenidos.
- E.- Sobre gastos de consumos básicos de los recintos municipales.
- F.- Sobre instrucciones de registros presupuestarios y contables.
- G.- Sobre rendiciones de Fondos Fijos, Subvenciones, Fondos a Rendir.
- H.- Sobre otorgamiento de subvenciones del año.
- I.- Sobre alcances a los Decretos de Pagos por diferentes conceptos.

### Cumplimiento Artículos 29 y 81 Ley N° 18.695

Mediante oficios, se informa del avance de la ejecución presupuestaria del Municipio y los servicios incorporados de Educación, Salud y Cementerio, correspondiente a los diferentes cuatrimestres del año, dando cumplimiento a lo dispuesto en la ley orgánica municipal.





A continuación se detalla los informes enviados durante el año 2014:

|             |                          |                                 |
|-------------|--------------------------|---------------------------------|
| IV Informe  | ( Enero a Diciem. 2013 ) | Ordinario N° 69 de 03.02.2014   |
| I Informe   | ( Enero a Marzo 2014 )   | Ordinario N° 514 de 09.05.2014  |
| II Informe  | ( Enero a Junio 2014 )   | Ordinario N° 805 de 07.08.2014  |
| III Informe | ( Enero a Sept. 2014 )   | Ordinario N° 1087 de 04.11.2014 |

#### Oficios Reservados

Este tipo de informes se da a conocer a la autoridad del servicio, sobre diversas materias que por su naturaleza es conveniente mantener en reserva.

#### AUDITORIAS

Durante el año 2014, el departamento de auditoría operativa trabajó y emitió informe relacionado con auditoría, sobre el siguiente tema:

| Nº | MATERIA  | AREA      |
|----|--|-----------|
| 1  | Informe de Auditoría al proceso de compras de la I. Municipalidad de Arica | Operativa |

Además se realizaron otros trabajos complementarios que se materializaron en base a presentaciones con el personal de cada área específica, entre estos:

- Procedimientos para la revisión de decretos de pago de la municipalidad de Arica y servicios traspasados.
- Procedimientos sobre finanzas municipales.
- Evaluación Programa Mejoramiento Gestión año 2013.
- Planificación anual de auditoría (matriz de riesgo).

A lo anterior, se agrega revisiones periódicas realizadas a las remuneraciones municipales, Daem. Desamu y Sermuce, como también a la revisión de la dotación docente y techo horario año 2014.

#### INFORME CASINO MUNICIPAL

La Ilustre Municipalidad de Arica a partir del 1 de Febrero del año 2001, entregó en concesión esta infraestructura municipal a la empresa denominada \*Casino Puerta Norte S.A.\*, por un período de 5 años, siendo renovado el contrato hasta el 31 de Diciembre de 2015.

Desde la fecha citada inicialmente, la concesión ha dado cumplimiento a lo establecido en el mencionado contrato, respecto del porcentaje de distribución de los ingresos generados. La función de fiscalizar al Casino Municipal se ha llevado a cabo en forma permanente a través del Departamento del Casino dependiente de





la Dirección de Control. Los inspectores mantienen un control riguroso de la actividad, especialmente respecto de los ingresos que día a día se generan tanto en la Sala de Juegos como de las Máquinas Tragamonedas. No está demás mencionar, que la participación de la Municipalidad está garantizada en la cláusula 4ta. del contrato vigente de la concesión, ascendiendo ésta a contar del 1º de Febrero de 2006 en un 27% y un 42% de los ingresos netos en la Sala de Juegos, y Máquinas Tragamonedas respectivamente, según se presentan en el siguiente detalle (resumen):

**Sala de Juegos**

|                        |    | <u>Año 2013</u> | <u>Año 2014</u> |
|------------------------|----|-----------------|-----------------|
| Ingresos Netos         | \$ | 542.439.731     | 491.833.919     |
| Participación efectiva | \$ | 146.458.726     | 132.795.158     |

**Máquinas Tragamonedas**

|                        |    | <u>Año 2013</u> | <u>Año 2014</u> |
|------------------------|----|-----------------|-----------------|
| Ingresos Netos         | \$ | 4.290.290.978   | 3.954.584.726   |
| Participación efectiva | \$ | 1.801.922.209   | 1.660.925.585   |

**INFORME TRANSPARENCIA Y ACCESO A LA INFORMACION PUBLICA**

A contar del 20 de abril de 2009, empezó a regir en el país la ley 20.285 sobre transparencia y acceso a la información pública, señalando el artículo 2º que estas disposiciones serán aplicables, entre otros servicios, a los ministerios, las intendencias, las gobernaciones también a las municipalidades, debiendo mantener la corporación edilicia una serie de antecedentes actualizados detallados en el artículo 7º de esta ley.

Esta Unidad de Control en el año 2014 ha remitido al portal de transparencia, la siguiente información:

En febrero de 2014 se remitió mediante correo electrónico:

\* IV Informe trimestral año 2013

En mayo de 2014 se remitió mediante correo electrónico:

\* I Informe trimestral año 2014

En agosto de 2014 se remitió mediante correo electrónico:

\* II Informe trimestral año 2014

En octubre de 2014 se remitió mediante correo electrónico:

\* III Informe trimestral año 2014.





07.- DIRECCIÓN DE DESARROLLO COMUNITARIO.-

| Oficina    | Nombre del Programa  | \$ Monto      | Población Beneficiada                                     | Objetivo  |
|------------|--|---------------|---|---|
| Del Azapa  | Anata San Miguel de Azapa  | \$ 1.500.000  | Beneficio directo a 300 personas e indirectamente a 1.500 | Revitalizar y apoyar tradiciones del valle en conjunto con las diferentes organizaciones del valle.   |
| Del Azapa  | Fortalecimiento y planificación con juntas de vecinos del valle de Azapa | \$ 600.000    | Beneficio directo a 80 dirigentes                         | Fortalecer y a la vez planificar actividades del año que les compete e interesa a las juntas de vecinos y organizaciones sociales para crear un plan de trabajo en conjunto.  |
| Del Azapa  | Día de la madre azapeña  | \$ 1.500.000  | Beneficio directo a 90 mamás del valle                    | Celebrar este día tan especial para ellas con una cena en su honor en conjunto con la ilustre municipalidad de Arica.   |
| Del Azapa  | Día del niño y niña  | \$ 1.200.000  | Beneficio directo a 200 niños y niñas del sector          | La delegación de Azapa siguiendo los lineamientos de la gestión municipal quiere llevar a los distintos sectores rurales a celebrar fechas importantes para la comunidad y así hacer participe de estas.                          |
| Del Azapa  | Desfile cívico escolar   | \$ 1.600.000  | Beneficio directos a 600 personas y estudiantes           | Cerrar el mes patrio con un desfile cívico escolar donde participan organizaciones sociales, liceos, escuelas y otras organizaciones y así revitalizar nuestras festividades patrias.   |
| Del Azapa  | Patrono San Miguel Arcángel  | \$ 1.000.000  | Beneficio directo a 350 personas                          | Apoyar una tradición del poblado de san miguel de Azapa en una festividad de su patrono con diferentes agrupaciones religiosas.   |
| Del Azapa  | Puesta en valor de patrimonio cultural e inmaterial del valle de Azapa.  | \$ 15.100.000 | Comuna de Arica y público de otras localidades            | Ofrecer y promover las diversas manifestaciones culturales y tradiciones del valle, a través del arte culinario, la danza, la artesanía y sano esparcimiento recreativo y de entretenimiento en la comunidad de Azapa.            |
| Del Azapa  | Navidad para los niños y niñas del valle de Azapa                        | \$ 1.100.000  | Beneficio directo a 220 niños y niñas                     | El objetivo general es contribuir a la socialización, elevando la autoestima, mediante el sentimiento navideño y el compartir; y el objetivo específico es que los niños y niñas disfruten de una celebración navideña inclusiva. |
| Del. Lluta | II Encuentro de Añoranzas de Molino                                      | \$ 2.835.000  | 450 usuarios y comunidad en general                       | Promover y provocar un encuentro e integración entre los vecinos para intercambiar historias de vida en la población de molinos y alrededores.  |





## Cuenta Pública de Gestión Año 2014.-

|            |   |                  |  |   |
|------------|---|------------------|--|---|
| Del. Lluta | Colaboración en la realización de la conmemoración de la fiesta costumbrista del Valle de Lluta 2014                | \$<br>28.350.000 | 60.000 usuarios y comunidad en general           | Ofrecer y promover las diversas manifestaciones culturales y tradiciones del Valle de Lluta a través del arte culinario, la danza, la artesanía y sano esparcimiento recreativo y de entretenimiento en el Valle de Lluta.                                |
| Del. Lluta | Apoyo en la Conmemoración de las Actividades relacionadas con el Cierre del año 2014 de la Delegación Lluta         | \$<br>1.610.000  | 1.200 usuarios de la localidad de Azapa.         | Un día de reunión familiar, esparcimiento y convivencia entre las familias de las localidades del Valle de Lluta  |
| Del. Lluta | Promover la vida Sana y la actividad Física al Aire libre, a través del deporte ( fútbol) en el valle de Lluta      | \$<br>2.086.600  | 400 usuarios del valle de Lluta.                 | Generar espacios sociales y de actividad física y recreativa y vida saludable entre los habitantes, damas y varones, del Valle de Lluta, junto a sus familias, mediante un campeonato de baby fútbol en Poconchile  |
| Del. Lluta | Jornada de Integración de las Madres de la Delegación Sur con el Alcalde y la Comunidad de Chaca                    | \$<br>1.160.000  | 120 usuarias de la delegación Sur.               | Reconocer el papel fundamental de la madre en el desarrollo humano y social.  |
| Del. Lluta | Apoyo en la Conmemoración de las Actividades relacionada con el cierre del año 2014 de la Delegación Sur            | \$<br>1.910.000  | 350 usuarios de la delegación Sur.               | Un día de reunión familiar, esparcimiento y convivencia entre los vecinos de las localidades rurales mas aisladas   |
| Ofic. Afro | Pascua de los negros.   | \$<br>850.000    | 1.000 personas                                   | Promover y fortalecer la celebración de la Pascua de los Negros   |
| Ofic. Afro | Bajada de carnaval Afro (Carnaval internacional Afro)   | \$<br>3.900.000  | 3.0000 Población Afro y general                  | Promover y fortalecer las diversas actividades Tradicionales de la cultura Afrodescendiente   |
| Ofic. Afro | Paseo por su historia ancestral para adultos mayores afrodescendiente. (Mantenimiento y promoción ruta del esclavo) | \$<br>580.000    | 40 adultos mayores afrodescendiente              | Incorporar la participación de los adultos mayores afrodescendiente de las diversas organizaciones en la agenda pública social, cultural y recreativa del municipio.  |
| Ofic. Afro | Encuentro internacional de mujeres Afro subregional andino  | \$<br>1.750.000  | Mujeres de las organizaciones afro de la comuna. | Promover el fortalecimiento institucional de las organizaciones para garantizar la sustentabilidad y perdurabilidad en el tiempo de aquellas organizaciones constituidas legalmente en la comuna de Arica que difunden y promueven la cultura afrochilena |
| Ofic. Afro | Cena día internacional mujer Afro.  | \$<br>1.400.000  | 200 mujeres de organizaciones afrodescendiente.  | Conmemoración y homenaje a la mujer afrodescendiente urbana y rural de la comuna de Arica, invitándolas a participar y reflexionar sobre el rol y su importancia de la mujer afro dentro de nuestra sociedad y a través de la historia ariqueña.          |





## Cuenta Pública de Gestión Año 2014.-

|            |   |              |   |   |
|------------|---|--------------|---|---|
| Ofic. Afro | Festividad Cruces de Mayo   | \$ 1.600.000 | 16 Familias de las cruces de Mayo       | Preservar y fortalecer la identidad cultural de los y las Afrodescendiente de la comuna y sus familias  |
| Ofic. Afro | Apoyo a comunidades Afro de Azapa.  | \$ 2.500.000 | 16 Familias de cruces de Mayo           | Fortalecer institucionalmente las diversas comunidades rurales de familias afrodescendiente del valle de Azapa y Lluta en la formalización y regularización sostenible de sus instituciones                                 |
| Ofic. Afro | Navidad para niños Afrodescendiente.                                      | \$ 900.000   | 100 niños y niñas afrodescendiente      | Fortalecer la identidad cultural de los y las afrodescendiente de la zona rural y urbana a través de a primera jornada navideña   |
| Ofic. Afro | Apoyo a dirigentes para la participación en eventos de capacitación.      | \$ 2.000.000 | Integrantes de las organizaciones afro. | Apoyar y acompañar la participación de los dirigentes y líderes afrodescendiente en diversos eventos y reuniones fuera de la ciudad a favor del proceso de incidencia para el reconocimiento de los y las afrodescendiente. |
| Ofic. Afro | Apoyo a la construcción genealógica de familias afrodescendiente I etapa  | \$ 2.000.000 | Comunidad afrodescendiente              | Recolectar, clasificar, sistematizar e informar sobre las características culturales que tendrían hoy en día los afrodescendiente los afrodescendiente de Arica, Azapa y Lluta  |
|            | Apoyo a la construcción genealógica de familias afrodescendiente II etapa |              |   |   |
| Ofic. Afro | Seminario resultados estudio específico de población Afro.                | \$ 2.722.200 | 100 Usuarios                            | Realizar un análisis profundo de los datos disgregados de los resultados del primer estudio específico  |
| Ofic. Afro | Fiesta de San Juan  | \$ 600.000   | Comunidad en general.                   | Promover y mantener el rescate de la tradición de la fiesta de San Juan en la cultura afro de la comuna de Arica, apostando por la identidad patrimonial de nuestra comuna  |
| Ofic. Afro | Fiesta de La Raima, el Olivo y la Aceituna                                | \$ 2.400.000 | Comunidad en general.                   | Preservar y fortalecer la identidad cultural de los y las Afrodescendiente de la comuna de Arica, por medio de la celebración de la tradición de la Cruz de Mayo en familias afrodescendiente.                              |
| Ofic. Afro | Muestra visual de rostros afroazapeños y territorio                       | \$ 480.000   | 1.000 Personas                          | Realizar una muestra fotográfica sobre rostros y miradas a través de los mas ancianos y promover la presencia de nuestra historia de la cultura afrodescendiente en nuestra comuna, región y país                           |





## Cuenta Pública de Gestión Año 2014.-

|              |  |              |   |   |
|--------------|--|--------------|---|---|
| Ofic. Afro   | Muestra visual de la mujer afro  | \$ 600.000   | Participantes de la muestra y comunidad en general              | Poner en valor por medio de las artes visuales, la presencia de la mujer negra/afrodescendiente en nuestra historia cultural, social y económica aquí en nuestra región y país, por medio de los rostros y miradas de nuestras mujeres afrodescendiente.  |
| Discapacidad | Finalización de actividades del verano 2014  | \$ 2.000.000 | 400 usuarios y familia de discapacitados.                       | Que durante este encuentro en el mes de febrero- marzo- abril, las personas discapacitadas puedan participar activamente, entretenerse, recrearse y compartir alimentos y bebidas en sana camaradería   |
| Discapacidad | Adquisición de ayudas técnicas para ocodis 2014  | \$ 3.550.000 | 40 usuarios con discapacidad                                    | Brindar apoyo moral, material y físico a nuestras personas discapacitadas, a través de la entrega de ayudas técnicas; en este caso sillas de rueda  |
| Discapacidad | Copa mundial 2014  | \$ 890.000   | 100 discapacitados, comunidad ariqueña                          | Que durante los meses de marzo a junio, los jóvenes y adultos en situación de discapacidad puedan participar activamente de la preparación y entrenamiento en la practica de futbolito culminando con una rueda todos contra todos en ambas categorías.   |
| Discapacidad | Jornada de celebración y reflexión para mujeres pertenecientes a organizaciones de discapacitados                  | \$ 1.500.000 | 100 mujeres discapacitadas y familia                            | Que las mujeres discapacitadas puedan participar actividades, entretenerse en forma conjunta con otras mujeres de igual condición   |
| Discapacidad | Jornada integral para madres de personas en situación de discapacidad y con discapacidad con la comunidad de Arica | \$ 2.170.000 | 100 madres de discapacitados.                                   | Entregar a las madres discapacitadas una jornada de participación activa, entretenerse y recrearse en forma conjunta en su día de aniversario   |
| Discapacidad | Jornada de integración de la chilenidad para la discapacidad   | \$ 2.100.000 | 350 discapacitados y familia                                    | Contribuir a que las personas discapacitadas estrechen lazos de amistad, fortalecer la autoestima de las personas discapacitadas, estimular los vínculos de convivencia y unión y permitir una recreación sana entre personas discapacitadas  |
| Discapacidad | Taller de estimulación de habla y lenguaje   | \$ 580.000   | 50 usuarios con discapacidad                                    | Que durante este periodo pueda aprender técnicas de expresión, corrección articulatoria, mayor comunicación oral.   |
| Discapacidad | Fortalecimiento organizacional ocodis  | \$ 2.250.000 | 300 usuarios pertenecientes a organizaciones de discapacitados. | Capacitar a los dirigentes y socios de las organizaciones con capacidades diferentes en el tema de la ley 19.418 y 20.500, la cual los rige a ellos como organización funcional y capacitarlos en la elaboración de proyectos. Además deben aprender su propios conflictos. Formar microempresarios familiares. |





## Cuenta Pública de Gestión Año 2014.-

|                 |  |              |  |   |
|-----------------|--|--------------|--|---|
| Discapacidad    | Programa para la ejecución convenio Senadis  | \$ 540.000   | 200 usuarios discapacitados y familia  | Que cada postulante pueda ser beneficiada de la ayuda técnica que requiere brindar el mayor respaldo al proceso.  |
| Discapacidad    | Colaboración y ayuda en la realización de actividades satélite del clásico navideño 2014 (Dideco)  | \$ 4.000.000 | 500 niños y niñas discapacitados.  | Generar un espacio de convivencia y sana entretención dirigido a los niños y niñas de la comuna y sus familias de esta manera tengan en esta fecha importante, acceso a la recreación.        |
| Of. de la Mujer | Lanzamiento de exposiciones de las agrupaciones y centros de madres 2014   | \$ 392.700   | 300 usuarias de organizaciones de mujeres y centros de madre.                        | Promover el desarrollo de las organizaciones y centros de madres pertenecientes a la oficina comunal de la mujer y la familia.  |
| Of. de la Mujer | Conmemoración día internacional de la mujer con el alcalde, la comunidad y agrupaciones de mujeres y centros de madres de la ciudad de Arica     | \$ 7.656.566 | 500 usuarias de organizaciones de mujeres y centros de madre.                        | Realizar actividades con el fin de conmemorar el Día Internacional de la Mujer.   |
| Of. de la Mujer | Conmemoración al día internacional de la madre con el alcalde, la comunidad y agrupaciones de mujeres y centros de madres de la ciudad de Arica. | \$ 6.249.808 | 2.500 usuarias de organizaciones de mujeres y centros de madre y comunidad ariqueña. | Reconocer la labor de las madres Ariqueñas a través de espacios recreativos y de esparcimiento.   |
| Of. de la Mujer | Talleres de habilitación laboral para mujeres trabajadoras y jefas de hogar de la comuna de Arica  | \$ 1.246.000 | 100 organizaciones de la comuna de Arica.  | Promover la capacitación promoción del empleo y el fomento productivo, la igualdad entre hombres y mujeres.   |
| Of. de la Mujer | Cursos de oficios y talleres de manualidades Omyf  | \$ 3.195.100 | 820 usuarias de organizaciones de mujeres y centros de madre.                        | Fortalecer las habilidades la autonomía e integración de las mujeres pertenecientes a las agrupaciones de mujeres y centros de madres por medio de la capacitación de oficios y manualidades. |
| Of. de la Mujer | Conmemoración en reconocimiento al día internacional de las mujeres afrodescendientes de Arica 2014  | \$ 720.962   | 200 usuarias de organizaciones de mujeres y centros de madre y comunidad ariqueña.   | Conmemorar el día internacional de la mujer afro descendiente.  |
| Of. de la Mujer | Talleres de mujeres líderes  | \$ 557.040   | 45 usuarias de organizaciones de mujeres y centros de madre y comunidad ariqueña.    | Promover el desarrollo de habilidades personales y sociales de las mujeres.   |





## Cuenta Pública de Gestión Año 2014.-

|                          |   |              |  |   |
|--------------------------|---|--------------|--|---|
| Of. de la Mujer          | Conmemoración día internacional contra la violencia contra la mujer   | \$ 850.000   | 450 usuarias de organizaciones de mujeres y centros de madre y comunidad ariqueña.               | Sensibilizar e incentivar la toma de conciencia en la comunidad Ariqueña en la prevención de la violencia en contra de la mujer.  |
| Of. de la Mujer          | Lanzamiento del programa de atención a víctimas de violencia intrafamiliar  | \$ 1.140.821 | 60 usuarias de organizaciones de mujeres y centros de madre y comunidad ariqueña.                | Promover la participación de la comunidad ariqueña en la prevención de la violencia en contra de la mujer.  |
| Of. de la Mujer          | Aniversario Omyf  | \$ 5.901.200 | 360 usuarias de organizaciones de mujeres y centros de madres y programas insertos en la oficina | Realizar jornada de celebración del aniversario de oficina comunal de la mujer y la familia considerando la participación de las mujeres pertenecientes al programa organizaciones de mujeres y centros de madres, programa mujer trabajadora y jefas de hogar, programa de atención a víctimas de víf. Y programa de 4 a 7 mujer trabaja tranquila. Dependientes de la OMYF. |
| Of. de la Mujer          | Encuentro comunal para mujeres y jefas de hogar PMTJH   | \$ 1.150.000 | 100 usuarias de organizaciones de mujeres.   | Realizar una jornada de trabajo y análisis del Programa mujeres Jefas de Hogar con las usuarias del convenio.   |
| Of. de la Mujer          | Ceremonia de egreso   | \$ 900.000   | 100 usuarias de organizaciones de mujeres.   | Realizar una ceremonia de egreso con Mujeres Jefas de hogar del año 2012 y 2013.  |
| Oficina del Adulto Mayor | Programa de apoyo integral para adultos mayores a través de espacios recreativos denominados "Contigo en la Playa"              | \$ 5.720.000 | 1200 Adultos Mayores   | Contribuir al mejoramiento de la calidad de vida de los adultos mayores a través de la ejecución de actividades físicas, deportivas y recreativas en un ambiente natural y al aire libre.   |
| Oficina del Adulto Mayor | Celebración aniversario ciudad san marcos de Arica  | \$ 875.000   | 400 Adultos Mayores  | Facilitar a personas adultas mayores el acceso a espacios de participación cívica, generando protagonismo y participación ciudadana.  |
| Oficina del Adulto Mayor | Programa de apoyo integral para adultos mayores a través de espacios recreativos denominados "Tour urbano cultural etapa 1"     | \$ 1.450.000 | 50 Adultos Mayores por vez   | Facilitar el acceso a espacios turísticos a adultos mayores que no hay podido acceder a los circuitos turísticos de la comuna de Arica.   |
|                          | Programa de apoyo integral para adultos mayores a través de espacios recreativos denominados "Tour urbano cultural etapa 2" (1) |              |  |   |





## Cuenta Pública de Gestión Año 2014.-

|                          |   |                 |                             |  |
|--------------------------|---|-----------------|-----------------------------|--|
|                          | Programa de apoyo integral para adultos mayores a través de espacios recreativos denominados "Tour urbano cultural etapa 3"   |                 |                             |  |
|                          | Programa de apoyo integral para adultos mayores a través de espacios recreativos denominados "Tour urbano cultural etapa 4"   |                 |                             |  |
|                          | Programa de apoyo integral para adultos mayores a través de espacios recreativos denominados "Tour urbano cultural etapa 5"   |                 |                             |  |
|                          | Programa de apoyo integral para adultos mayores a través de espacios recreativos denominados "Tour urbano cultural etapa 6"   |                 |                             |  |
|                          | Programa de apoyo integral para adultos mayores a través de espacios recreativos denominados "Tour urbano cultural etapa 7"   |                 |                             |  |
| Oficina del Adulto Mayor | Actividad recreativa denominada "Disco retro" etapa 1<br>Actividad recreativa denominada "Disco retro" etapa 2<br>Actividad recreativa denominada "Disco retro" etapa 3<br>Actividad recreativa denominada "Disco retro" etapa 4<br>Actividad recreativa denominada "Disco retro" | \$<br>1.698.000 | 300 Adultos Mayores por vez | Fortalecer las redes y lazos afectivas de las personas adultas mayores, a través de la ejecución de actividades recreativas que permitan mejorar sus relaciones interpersonales. |





## Cuenta Pública de Gestión Año 2014.-

|                          |   |              |                            |  |
|--------------------------|---|--------------|----------------------------|--|
|                          | Actividad recreativa denominada "Disco retro" etapa 6   |              |                            |  |
|                          | Actividad recreativa denominada "Disco retro" etapa 7   |              |                            |  |
| Oficina del Adulto Mayor | Conmemoración día del padre adulto mayor  | \$ 1.303.999 | 200 Adultos Mayores        | Incentivar la integración entre los hombres adultos mayores representantes de los diferentes clubes de adultos mayores de la comuna de Arica.                                |
| Oficina del Adulto Mayor | Conmemoración y reconocimiento en el día internacional de la madre a mujeres adultas mayores de la comunidad de Arica       | \$ 2.600.000 | 500 Adultos Mayores        | Incentivar la integración entre las mujeres adultas mayores representantes de los diferentes clubes de adultos mayores de la comuna de Arica.                                |
| Oficina del Adulto Mayor | Viaje de encuentro generacional etapa 1 para adultos mayores de la comunidad de Arica                                       | \$ 5.400.000 | 27 Adultos Mayores por vez | Contribuir el acceso de espacios turísticos para organizaciones de adultos mayores, favoreciendo el intercambio cultural y social con personas mayores de otras localidades. |
|                          | Viaje de encuentro generacional etapa 2 para adultos mayores de la comunidad de Arica                                       |              |                            |  |
|                          | Viaje de encuentro generacional etapa 3 para adultos mayores de la comunidad de Arica                                       |              |                            |  |
|                          | Viaje de encuentro generacional etapa 4 para adultos mayores de la comunidad de Arica                                       |              |                            |  |
| Oficina del Adulto Mayor | Programa de apoyo integral para adultos mayores a través de espacios recreativos denominados "Tour urbano cultural etapa 8" | \$ 1.160.000 | 50 Adultos Mayores por vez | Facilitar el acceso a espacios turísticos a adultos mayores que no hay podido acceder a los circuitos turísticos de la comuna de Arica.                                      |
|                          | Programa de apoyo integral para adultos mayores a través de espacios recreativos denominados "Tour urbano cultural etapa 9" |              |                            |  |





## Cuenta Pública de Gestión Año 2014.-

|                          |  |                 |                             |  |
|--------------------------|--|-----------------|-----------------------------|--|
|                          | Programa de apoyo integral para adultos mayores a través de espacios recreativos denominados "Tour urbano cultural etapa 10" |                 |                             |  |
|                          | Programa de apoyo integral para adultos mayores a través de espacios recreativos denominados "Tour urbano cultural etapa 11" |                 |                             |  |
|                          | Programa de apoyo integral para adultos mayores a través de espacios recreativos denominados "Tour urbano cultural etapa 12" |                 |                             |  |
|                          | Programa de apoyo integral para adultos mayores a través de espacios recreativos denominados "Tour urbano cultural etapa 13" |                 |                             |  |
|                          | Programa de apoyo integral para adultos mayores a través de espacios recreativos denominados "Tour urbano cultural etapa 14" |                 |                             |  |
| Oficina del Adulto Mayor | Actividad recreativa denominada "Disco retro" etapa 8  | \$<br>1.360.000 | 300 Adultos Mayores por vez | Fortalecerlos las redes y lazos afectivos de las personas adultas mayores a través de la ejecución de actividades recreativas que permitan mejorar sus relaciones interpersonales. |
|                          | Actividad recreativa denominada "Disco retro" etapa 9  |                 |                             |  |
|                          | Actividad recreativa denominada "Disco retro" etapa 10   |                 |                             |  |
|                          | Actividad recreativa denominada "Disco retro" etapa 11   |                 |                             |  |
| Oficina del Adulto Mayor | Actividad recreativa denominada "Disco retro"  |                 |                             |  |





## Cuenta Pública de Gestión Año 2014.-

|                          |  |               |                                      |  |
|--------------------------|--|---------------|--------------------------------------|--|
| Oficina del Adulto Mayor | Viaje de encuentro generacional etapa 5 para adultos mayores de la comunidad de Arica                          | \$ 1.550.000  | 27 Adultos Mayores                   | Contribuir el acceso de espacios turísticos para organizaciones de adultos mayores, favoreciendo el intercambio cultural y social con personas mayores de otras localidades.   |
| Oficina del Adulto Mayor | Viaje de encuentro generacional etapa 6 para adultos mayores de la comunidad de Arica                          | \$ 1.400.000  | 27 Adultos Mayores                   | Contribuir el acceso de espacios turísticos para organizaciones de adultos mayores, favoreciendo el intercambio cultural y social con personas mayores de otras localidades.   |
| Oficina del Adulto Mayor | Encuentro de integración con personas adultas mayores de las ciudades de Arica y Tacna.                        | \$ 1.562.590  | 100 Adultos Mayores                  | Facilitar la generación de un encuentro de adultos mayores de la municipalidad de Tacna y Arica.   |
| Oficina del Adulto Mayor | Colaboración y ayuda en la ejecución de actividades de conmemoración de las fiestas patrias                    | \$ 20.487.998 | 3000 Adultos Mayores                 | Fomentar la instancias recreativas campestres, mediante la realización de distintos juegos costumbristas. generar un espacio de camaradería, mediante la entrega de un almuerzo para las personas participantes de la actividad.     |
| Oficina del Adulto Mayor | Apoyo social e integral para el adulto mayor   | \$ 300.000    | 19 Adultos Mayores vulnerables       | Contribuir al mejoramiento de la calidad de vida de personas adultas mayores de la comuna de Arica en situación de vulnerabilidad. se presupuestaron \$600.000 (solo se realizó la compra de los pañales) por un valor de \$300.000  |
| Oficina del Adulto Mayor | Apoyo a las organizaciones de adulto mayor   | \$ 300.000    | 19 Adultos Mayores vulnerables       | Contribuir al mejoramiento de la calidad de vida de personas adultas mayores de la comuna de Arica en situación de vulnerabilidad. se presupuestaron \$600.000 (solo se realizó la compra de los pañales) por un valor de \$300.000. |
| Oficina del Adulto Mayor | Programa de integración y apoyo social para adultos mayores denominado "Navidad con nuestros hermanos mayores" | \$ 2.100.000  | 1200 Adultos Mayores                 | Promover espacios para evaluar las actividades ejecutadas por la oficina comunal del adulto mayor. generar espacios de encuentro y camaradería.  |
| Oficina del Adulto Mayor | Programa finalización del plan anual de la oficina comunal del adulto mayor denominado "Bienvenido Verano"     | \$ 2.700.000  | 600 Adultos Mayores                  | Contribuir a la prevención de enfermedades cardíacas y las condiciones de sedentarismo en la población adulta mayor de Arica   |
| Oficina del Consumidor   | Informando en Terreno  | \$ 350.000    | 1.000 personas de la ciudad de Arica | Ampliar cobertura de servicio, en lugares de gran afluencia de público para atención diversa.  |





## Cuenta Pública de Gestión Año 2014.-

|                        |  |              |  |   |
|------------------------|--|--------------|--|---|
| Oficina del Consumidor | Feria derechos de las y los consumidores para la comunidad de Arica            | \$ 780.000   | Actividad masiva                               | Promover los derechos y deberes contemplados en la Ley del Consumidor   |
| Oficina del Consumidor | Promoción de Info-centro para la comunidad de Arica, según leyes 19496 y 20555 | \$ 800.000   | 8.500 personas de la ciudad de Arica.          | Ampliar cobertura de servicio, orientando respecto de los derechos y deberes del consumidor.  |
| Deporte y Recreación   | Implementación Tiro con Arco   | \$ 1.894.900 | 100 entre deportistas y comunidad ariqueña.    | Apoyar el crecimiento de los deportes no tradicionales que se realizan en nuestra ciudad.   |
| Deporte y Recreación   | Body Balance   | \$ 1.370.000 | 500 entre deportistas y la comunidad ariqueña. | Que la población cuente con actividades de calidad, en recintos públicos y al aire libre, para realizar la practica de una actividad deportiva de bajo impacto y muchos beneficios para la salud.   |
| Deporte y Recreación   | Cheerleader Copa Muni Arica 2014   | \$ -         | 400 entre deportistas y la comunidad ariqueña. | Realizar un evento deportivo con gran numero de participantes, para fortalecer la confianza y el respeto mutuo entre niños y jóvenes que practican este deporte. Presupuesto gestionado por la Oficina.   |
| Deporte y Recreación   | Campeonato Futbol Playa  | \$ -         | 300 entre deportistas y la comunidad ariqueña. | Incentivar a nuestra comunidad de Arica a practicar deportes al aire libre en los diferentes sectores turísticos y públicos. Presupuesto gestionado por la Oficina.   |
| Deporte y Recreación   | Maratón Fitness  | \$ 1.049.937 | 102 usuarios de la comunidad de Arica          | Incentivar a la comunidad de Arica a practicar alguna actividad física de bajo impacto y mucho beneficio para la salud, evitando así el sedentarismo y la obesidad, como también apoyar eventos deportivos de competición (campeonatos), de los diferentes deportes que se practican a nivel local. |
| Deporte y Recreación   | Voleibol Playa Internacional   | \$ -         | 100 deportistas                                | Realizar un Campeonato de Voleibol Playa en Playa Chinchorro. Presupuesto gestionado por la Oficina.  |
| Deporte y Recreación   | Arica Vive el Mundial  | \$ 3.996.400 | 1.000 usuarios de la comuna de Arica.          | Generar instancias de participación en actividades deportivas recreativas, a nivel local, proporcionando lugares de encuentro entretenidos, atractivos para los niños, niñas, adolescentes y adultos de manera de captar, promover y fomentar entre la población el deporte Futbol.                 |
| Deporte y Recreación   | Corrida Glorias del Ejercito   | \$ 722.000   | 1.000 usuarios de la comuna de Arica.          | Fomentar la practica deportiva en las familias de nuestra ciudad.   |





## Cuenta Pública de Gestión Año 2014.-

|                           |  |               |   |   |
|---------------------------|--|---------------|---|---|
| Deporte y Recreación      | Corrida Aniversario PDI y mes de Arica   | \$ -          | 600 usuarios de la comuna de Arica.         | Potenciar la imagen corporativa de la institución y generar mayor cercanía con la gente. Presupuesto gestionado por la Oficina.   |
| Deporte y Recreación      | Plan Masivo de Natación  | \$ -          | 800 usuarios de la comuna de Arica.         | Que la población cuente con actividades de calidad, en recintos públicos y al aire libre, para realizar la practica de una actividad deportiva de bajo impacto y muchos beneficios para la salud. Presupuesto gestionado por la Oficina.  |
| Depto. De Gestión Vecinal | Programa de Colaboración Ayuda en Relación de Escuelas de Veranos Piscinazos Vecinales Verano 2014   | \$ 7.335.000  | 1.200 usuarios de la comuna de Arica        | Llevar a cada Sector de nuestra ciudad un día de Juegos y Piscinas generando así la posibilidad de colaborar con la entretención de los niños de Arica  |
| Depto. De Gestión Vecinal | Primera Etapa de Operativos vecinales 2014, Concientización y Educación Ambiental Comunitaria  | \$ 2.700.000  | 4.500 usuarios de la comuna de Arica        | Promover la Participación ciudadana y proporcionar técnicas que disminuyan el impacto negativo al medio ambiente  |
| Depto. De Gestión Vecinal | Jornadas de Integración Vecinal con la Comunidad de Arica 2014   | \$ 26.287.500 | 5.000 usuarios de la comunidad ariqueña.    | Desarrollar acciones concernientes en mejorar la calidad de vida en los distintos sectores de la comuna, a través de la oferta en terreno de los servicios y programas municipales, ya sean estos en beneficios sociales, accesos a la información y actividades recreativas y culturales, que promuevan la autonomía y autogestión de los grupos sociales y territoriales. |
| Depto. De Gestión Vecinal | Conmemoración de los Derechos del niño y niña con la Comunidad de Arica  | \$ 26.000.000 | 20.000 niños y niñas de la comuna de Arica. | Generar un espacio de convivencia y sana entretención dirigidas a niños y niñas de la comuna y sus familias, de esta manera tengan en esta fecha importante, acceso a la recreación.  |
| Depto. De Gestión Vecinal | Jornada de Integración Recreativa y comunitaria en el marco de la participación deportiva de la Selección Chilena en el Mundial de Brasil 2014 | \$ 3.470.000  | 1.500 usuarios de la ciudad de Arica        | Interactuar con la comunidad Ariqueña y sus distintos grupos etarios en torno al mundial 2014   |
| Depto. De Gestión Vecinal | Jornada de Integración Bifronteriza  | \$ 600.000    | 300 integrantes de las juntas vecinales     | Reconocer la labor de las Juntas de Vecinos que aportan a través de estas actividades a una mejor relación entre ciudades fronterizas, mejorando de esta manera el trato entre personas de distintos países y propiciando la integración entre los pueblos chilenos y peruanos.   |





## Cuenta Pública de Gestión Año 2014.-

|                           |   |                |  |   |
|---------------------------|---|----------------|--|---|
| Depto. De Gestión Vecinal | Colaboración de un Stand de Hidratación y Alimentación Saludable en el Inicio Temporada Verano Arica 2014                   | \$ 480.000     | 4.500 usuarios de la comuna de Arica                                     | Colaboración en la instalación de un Stand de Hidratación y de Alimentación Saludable para la Inauguración Temporada de Verano para la comunidad de Arica   |
| Depto. De Gestión Vecinal | Jornadas de Integración y Reconocimientos a Dirigentes vecinales de la comuna de Arica, a su aporte social con los vecinos. | \$ 20.000.000  | 580 dirigentes de las juntas vecinales de la ciudad de Arica             | Reconocer la labor de los representantes comunitarios de la Comuna, a través de una Jornada en que se le reconozca su abnegada valor.   |
| Depto. De Gestión Vecinal | Actividades de Conmemoración Navidad con la Comunidad de Arica 2014 DIDECO  | \$ 100.000.000 | 50.000 usuarios, niñas, niños y sus familias, de la comuna de Arica.     | Generar un espacio de convivencia y sana entretención dirigidas a niños y niñas de la comuna y sus familias, de esta manera tengan en esta fecha importante, acceso a la recreación.  |
| Residencia Familiar       | Almuerzo familias tutoras y familias de origen P.R.F.E. 2014 (Celebración día de la familia)                                | \$ 897.000     | 138 personas pertenecientes al programa.                                 | Brindar un espacio de sano compartir y de recreación para las familias del programa Residencia Familiar. Potenciando el desarrollo y conocimiento de las familias otorgando un espacio de diversión y esparcimiento estrechando los vínculos existentes entre el municipio y las familias del programa. |
| Residencia Familiar       | Equipamiento informático para sala apoyo pedagógico y biblioteca de alumnos beneficiarios del programa.                     | \$ 764.807     | 101 jóvenes pertenecientes al programa.                                  | Brindar un espacio de trabajo pedagógico con acceso a internet, herramienta tecnológica fundamental en beneficio de la realización de tareas para los jóvenes beneficiarios del programa de Residencia Familiar.  |
| Residencia Familiar       | Realización V Encuentro jóvenes beneficiarios P.R.F.E. en Arica   | \$ 1.000.000   | 100 personas pertenecientes al programa Residencia Familiar Estudiantil. | Brindar un espacio de reunión para los alumnos beneficiarios a nivel regional, para compartir las experiencias vividas en el programa de residencia.  |
| Residencia Familiar       | Viaje Turístico para madres tutoras del programa Residencia Familiar Estudiantil a Arequipa 2014                            | \$ 1.000.000   | 35 tutoras de niños y niñas del programa Residencia Familiar             | Realizar un viaje turístico con madres tutoras del programa, para un esparcimiento cultural y recreativo.   |
| A. Técnica                | Regulariza Apoyo con Baños Químicos a Familias Albergadas en Campeonato San José Km13.5 Valle de Azapa Ultima Etapa         | \$ 3.100.000   | Habitantes de la zona rural, colindante al río San José                  | Regularizar situación de habitantes damnificados por la subida del río San José en el año 2012  |
| A. Técnica                | Viaje Campeonato de Cueca Joven en la Comuna de Graneros  | \$ 120.000     | Integrantes del club de cueca  | Contribuir al desarrollo cultural de la región, fortaleciendo las iniciativas que promueven el folclor, las costumbres y las tradiciones  |





## Cuenta Pública de Gestión Año 2014.-

|            |   |              |   |   |
|------------|---|--------------|---|---|
| A. Técnica | Viaje a la Séptima Versión del Campeonato de Rugby Seven en Bahía Inglesa   | \$ 1.070.000 | Integrantes del equipo de Rugby   | Fomentar y apoyar a las diversas agrupaciones deportivas y recreativas. Incentivar el trabajo en equipo y estimular el desarrollo del deporte local.  |
| A. Técnica | Viaje Campeonato Internacional de Airsoft en Pampa Dolores del club Deportivo Task Farce Norte  | \$ 800.000   | Integrantes del club deportivo  | Contribuir al fomento de actividades deportivas en instancias locales, nacionales e internacionales, mediante el apoyo en las gestiones que fortalezcan el buen desarrollo de estas iniciativas.                                      |
| A. Técnica | Apoyo por única vez para Generar Emprendimiento a Personas con Discapacidad   | \$ 120.000   | Una jefa de familia, con discapacidad.                                    | Contribuir a que todas las personas discapacitadas estrechen lazos de amistad, estimulen vínculos de convivencia, fortalecer la autoestima y se inserten en la vida laboral, apoyando con implementos para generar un emprendimiento. |
| A. Técnica | Apoyo a organización sociales, culturales, deportivas de nuestra ciudad, en el financiamiento de traslados urbanos 2014                                       | \$ 1.200.000 | Organizaciones comunitarias de la ciudad de Arica                         | Contribuir al fortalecimiento de los lazos colaborativos con las organizaciones de carácter territorial y nacional, a través del apoyo en el traslado urbano de sus actividades.  |
| A. Técnica | Inauguración de la Nueva Implementación de Atención Ciudadana que facilita a los Usuarios una atención eficaz del Instrumento de Estratificación Social       | \$ 120.000   | Usuarios que asisten diariamente a la Dirección de Desarrollo Comunitario | Facilitar a todos los usuarios una atención eficaz, de calidad y oportuna con el instrumento de estratificación social.   |
| A. Técnica | Apoyo al Programa Recuperación de Barrios por su Labor con los Barrios que Presentan Deterioro Urbano, Segregación y Vulneración Social de Comunidad de Arica | \$ 400.000   | Habitantes del sector Balmaceda y vecinos de los alrededores              | Reforzar las gestiones logísticas, administrativas y territoriales de la oficina de atención a público ubicada en el sector de Balmaceda.   |
| A. Técnica | Apoyo a la Liga de Deportes y Recreación Eduardo Frei Montalva de Arica   | \$ 120.000   | Agrupaciones de fútbol, de la Liga Eduardo Frei Montalva.                 | Fomentar y apoyar a las diversas agrupaciones deportivas y recreativas. Incentivar el trabajo en equipo y estimular el desarrollo del deporte local.  |





## Cuenta Pública de Gestión Año 2014.-

|            |  |              |   |  |
|------------|--|--------------|---|--|
| A. Técnica | Apoyo con Pasajes aéreos para el encuentro de arte barroco de la fundación Altiplano en Arica                | \$ 3.000.000 | Fundación Arte Barroco, con el apoyo de 8 pasajes aéreos, 2 internacionales y 6 nacionales, para los expertos que dictaran la conferencia | Promover a la región Arica y Parinacota como un centro mundial de estudio y difusión del patrimonio cultural conservado en el ámbito Sur Andino. Fomentar la participación de esta Fundación en congresos que ayuden a tener una visión más amplia del arte barroco. |
| A. Técnica | Campaña Difusión Consulta Ciudadana para Recuperación del Parque Centenario                                  | \$ 6.200.000 | Toda la comunidad de Arica  | Informar y convocar a la comunidad a participar de la consulta ciudadana para la recuperación del Parque Centenario.   |
| A. Técnica | Conmemoración mes de la discapacidad   | \$ 5.000.000 | 400 personas pertenecientes a las distintas agrupaciones de discapacitados.   | Contribuir a que todas las personas discapacitadas estrechen lazos de amistad, fortalecer la autoestima de personas discapacitadas. Generar espacios de reflexión entre las personas con discapacidades donde puedan participar activamente.                         |
| A. Técnica | Programa de Apoyo y Ayuda en Gira Internacional a la república de Panamá Encuentro Folclórico                | \$ 6.000.000 | 8 integrantes del Conjunto Folclórico Juvenil de Chile.   | Apoyar a los exponentes de este disciplina y baile del Conjunto Folclórico Juvenil de Chile y dar a conocer su arte en otros países.   |
| A. Técnica | Colaboración y Ayuda en la Realización de Triatlón Half Arica 2014   | \$ 1.800.000 | 60 personas participantes del Triatlón y la comunidad de Arica  | Facilitar la ejecución de un evento deportivo, proporcionando apoyo en contratación de orador, buses y almuerzos.  |
| A. Técnica | Colaboración y Ayuda en Insumos a Encuentros Folclórico Nacional para niños/as y Jóvenes de Escuela Especial | \$ 302.000   | 22 integrantes de baile perteneciente a la escuela especial F - 22  | Apoyar con insumos a los exponentes de esta disciplina y baile de la escuela especial F-22 y dar a conocer su arte en otras ciudades. Destacando el compromiso permanente con las agrupaciones Infanto-Juveniles ariqueñas.  |
| A. Técnica | Programa de Encuentro Folclórico Nacional para Niños/as y Jóvenes de Escuela Especial                        | \$ 3.500.000 | 22 integrantes de baile perteneciente a la escuela especial F - 22  | Apoyar con pasajes nacionales a los exponentes de esta disciplina y baile de la escuela especial F-22 y dar a conocer su arte en otras ciudades. Destacando el compromiso permanente con las agrupaciones Infanto-Juveniles ariqueñas.                               |
| A. Técnica | Apoyo a la 46° Versión Campeonato Nacional de Cueca  | \$ 1.870.700 | Agrupaciones de cueca y comunidad de Arica  | Contribuir al desarrollo cultural de la región, fortaleciendo las iniciativas que promueven el folclor, las costumbres y las tradiciones   |
| A. Técnica | Adquisición de stock de productos de mantenimiento para baños químicos para la realización de                | \$ 112.000   | Toda la comunidad de Arica, que asistió al encuentro deportivo de Motoqueros de Arica.  | Generar apoyo logístico a las actividades programadas para el 07 de junio en el cual se conmemora el Asalto y Toma del Morro de Arica.   |





## Cuenta Pública de Gestión Año 2014.-

|            |  |              |   |  |
|------------|--|--------------|---|--|
|            | encuentro Deportivo de Motoqueros de Arica, en el Marco de las actividades del 7 de junio  |              |   |  |
| A. Técnica | Apoyo al XVII Campeonato Nacional de Cueca Juvenil e Intercambio Cultural  | \$ 83.000    | "Agrupación amigos de la cueca" y comunidad de Arica                      | Contribuir al incentivo en la población juvenil, el cultivo del baile nacional, rescatando de esta manera, el acervo cultural y las costumbres campesinas de nuestra nación.                                     |
| A. Técnica | Apoyo a encuentro nacional e Internacional de folklore del magisterio de Chile COFOMA 50 años de Trayectoria   | \$ 120.000   | "Conjunto folclórico del Magisterio de Chile" y comunidad de Arica.       | Contribuir a fortalecer y estrechar lazos entre las instancias que desarrollan acciones en el ámbito cultural y folclórico a nivel comunal, regional y nacional.   |
| A. Técnica | Apoyo a la ejecución de la Segunda Versión de Triatlón Half Laucho Arica - Chile   | \$ 800.000   | 4 deportistas participantes del Triatlón Half Laucho                      | El programa propone brindar apoyo a la organización de la segunda versión del Triatlón "Half Laucho Arica - Chile 2014", con la compra de pasajes aéreos para deportistas.                                       |
| A. Técnica | Aporte a la escuela de Basquetbol L y L en el marco de la ejecución del Campeonato Internacional de Basquetbol Damas, Categoría Todo Competidor 2014         | \$ 150.000   | Una deportista  | Contribuir al fomento de actividades deportivas en instancias locales, nacionales e internacionales, mediante el apoyo en las gestiones de carácter administrativas que fortalezcan el buen desarrollo de estas. |
| A. Técnica | Aporte a Conjunto Integración de la Universidad de Tarapacá "CINUT" para representación en el festival internacional folclórico de Municipalidades de Italia | \$ 6.480.000 | 6 integrantes del Conjunto Integración de la Universidad de Tarapacá      | Contribuir a estrechar lazos entre las instancias que desarrollan acciones en el ámbito cultural a nivel nacional e internacional, a través del aporte de pasajes aéreos.  |
| A. Técnica | Cooperación y Apoyo a las Actividades y Presentaciones anuales de la Escuela de Danza Municipal "Danza Viva, Etapa1"   | \$ 6.000.000 | Integrantes de la escuela de danza Municipal, "Danza Viva"                | Incentivar a las nuevas generaciones en la practica de la danza, aportando al acervo cultural local, mediante el desarrollo de un programa de prestaciones para la comunidad de Arica.                           |
| A. Técnica | Colaboración y Ayuda en el Envío y Preparación de Campeones de Elite en Panamericano de Ajedrez, México 2014   | \$ 2.540.000 | 4 personas de la delegación asistente al Panamericano de Ajedrez, México. | Contribuir al fomento de actividades deportivas, mediante el apoyo en la adquisición de pasajes aéreos para la delegación de deportistas de elite.   |





## Cuenta Pública de Gestión Año 2014.-

|            |   |              |  |   |
|------------|---|--------------|--|---|
| A. Técnica | Colaboración a la Escuela de Danza Municipal "Danza Viva" en la ejecución de viaje de presentación a la Ciudad de Lima- Perú  | \$ 2.820.000 | 15 Integrantes de la escuela de danza Municipal, "Danza Viva"  | Incentivar a las nuevas generaciones en la practica de la danza, aportando al acervo cultural local, mediante el desarrollo de un programa que apoye a presentaciones de nivel internacional para la escuela de danza Municipal "Danza Viva". |
| A. Técnica | Colaboración y Ayuda a niños con Capacidades Diferentes de Unión Comunal de Discapacidad                                      | \$ 433.000   | 130 niños con discapacidad, pertenecientes a la unidad comunal de Arica                              | Dar apoyo a la unión comunal de discapacitados en sus actividades recreativas para sus niños  |
| A. Técnica | Colaboración y ayuda en 2do encuentro de teatro Comunitario Carnavalón Cultural, Arica se Mueve 2014                          | \$ 1.500.000 | 5 participantes del Colectivo Social, Cultural, Deportivo Carnavalón Teatral y la comunidad de Arica | Destacar y apoyar El Colectivo Social, Cultural, Deportivo "Carnavalon Teatral", con el objetivo de ir en ayuda a las poblaciones más afectadas por el terremoto, dirigiendo talleres, espectáculos y musicales.                              |
| A. Técnica | Colaboración y Ayuda en la realización de Actividades Satélite del Clásico Navideño 2014 (DIDECO)                             | \$ 4.000.000 | Niños y niñas de las distintas organizaciones de discapacitados de la comuna de Arica                | Generar un espacio de convivencia y sana entretención dirigido a los niños y niñas de la comuna y sus familias, de esta manera tengan en esta fecha importante, acceso a la recreación.   |
| A. Técnica | Apoyo al Club de Atletas Seniors de Arica, en la ejecución de XXXIII versión del Campeonato Nacional de Atletismo Máster 2014 | \$ 820.000   | Atletas pertenecientes al Club de Atletas Seniors y la comunidad de Arica                            | Facilitar la ejecución de un evento deportivo XXXIII Campeonato Nacional Master 2014 en la que respecta a la adquisición de apoyo logístico y habilitación del lugar del certamen.  |
| A. Técnica | Apoyo a deportista para su Participación en los Primeros Juegos Sudamericanos para Sordos                                     | \$ 450.000   | Un deportista que participará en los juegos Sudamericanos para sordos                                | Apoyar a don Juan Tapia Choque en su participación en los primeros juegos sudamericanos para sordos, con pasajes aéreos.  |
| A. Técnica | Programa de Colaboración y Ayuda para Asociación Social y Cultural Santísima Cruz de Mayo                                     | \$ 530.000   | Agrupación cultural santísima Cruz de Mayo   | Apoyar con la compra de una cocina y una conservadora para la Asociación Social y Cultural Cruz de Mayo, las cuales serán ocupadas en las actividades que realizan para las familias y autoridades invitadas a estas celebraciones en Azapa.  |
| A. Técnica | Apoyo a la Sociedad Religiosa Chunchos de Arica en la Adquisición de Materiales para arreglo de sede Social                   | \$ 407.000   | Sociedad Religiosa Chunchos de la comuna de Arica  | Generar espacios para el desarrollo de prácticas costumbristas, religiosas y manifestaciones culturales por parte de la Sociedad Religiosa Chunchos de la Comuna de Arica.  |





## Cuenta Pública de Gestión Año 2014.-

|            |  |              |  |  |
|------------|--|--------------|--|--|
| A. Técnica | Colaboración y Ayuda en la realización de triatlón de todos los santos   | \$ 400.000   | 60 deportistas participantes en el Triatlón  | Facilitar la ejecución de un evento deportivo, proporcionando apoyo de almuerzos para la comunidad de Arica  |
| A. Técnica | Colaboración y ayuda en la realización del campeonato de Surf de Arica 2014  | \$ 7.000.000 | Participantes del campeonato y la comunidad de Arica   | A través de este programa se pretende entregar a la comunidad en general un espectáculo diferente en materia deportiva, recreacional, cultural y de sano esparcimiento.  |
| A. Técnica | Colaboración y Ayuda en la realización del 2do encuentro de teatro comunitario Carnavalón Cultural, Arica se Mueve 2014              | \$ 2.000.000 | Comunidad de Arica   | Destacar y apoyar El Colectivo Social, Cultural, Deportivo "Carnavalón Teatral", con el objetivo de ir en ayuda a las poblaciones más afectadas por el terremoto, dirigiendo talleres, espectáculos y musicales.   |
| A. Técnica | Apoyo en la realización de un Congreso Internacional de los Avances de la Medicina Sintergética                                      | \$ 1.000.000 | 300 personas que participaron en el congreso, de la comunidad de Arica, otras ciudades de Chile y el extranjero. | Informar y analizar sobre el avance que sustentan hasta el momento la medicina Sintergética en países como Chile, España, Argentina, Venezuela, Brasil, Portugal, Australia, Perú entre otros, mediante un encuentro de carácter internacional.                                  |
| A. Técnica | Colaboración en Colación y el traslado de jueces para la XXXIII Versión del Campeonato Nacional de Atletismo Master 2014             | \$ 550.000   | 2 deportistas participante del campeonato y la comunidad de Arica  | Facilitar la ejecución de un evento deportivo XXXIII Campeonato Nacional Master 2014 en la que respecta a la adquisición de apoyo logístico y habilitación del lugar del certamen.   |
| A. Técnica | Apoyo en Alimentación para el encuentro nacional e Internacional de folclore del Magisterio de Chile "COFOMA 50 años de trayectoria" | \$ 3.000.000 | Delegación participante en el encuentro y comunidad de Arica   | Contribuir a fortalecer y estrechar lazos entre las instancias que desarrollan acciones en el ámbito cultural y folclórico a nivel comunal, regional y nacional.   |
| A. Técnica | Colaboración en la Adquisición de Tenidas para la Banda de Guerra "Corta Palos" de la Unidad Vecinal Nº 31 Adrián Barrientos         | \$ 1.800.000 | Integrantes de la banda de guerra "Corta Palos"  | Contribuir al mejoramiento de las presentaciones de la banda de guerra "Corta Palos", pertenecientes a la junta de vecinos Nº 31 Adrián Barrientos, mediante la adquisición de vestuario para sus integrantes.   |
| A. Técnica | Colaboración y Ayuda en X Congreso Internacional de Investigación y perfeccionamiento en Ciencias de la Actividad Física y Salud     | \$ 5.000.000 | Participantes del congreso organizado por la Universidad de Tarapacá y la comunidad de Arica                     | A través de este programa se pretende ayudar al X Congreso Internacional de Investigación y Perfeccionamiento en ciencias de la actividad física y salud, con la compra de pasajes nacionales e internacionales, alojamiento, honorarios de los docentes y otros gastos menores. |





## Cuenta Pública de Gestión Año 2014.-

|            |  |              |  |   |
|------------|--|--------------|--|---|
| A. Técnica | Reconocimiento a la Organización Esperanza de Amor en la labor Sico- Social con niños (as) que presenten postración y parálisis cerebral   | \$ 294.000   | Niños y niñas de la organización "Esperanza de Amor", que presentan postración y parálisis cerebral. | Reconocer la labor Sico-Social que desarrolla la organización "Esperanza de Amor" a través de la entrega de un incentivo consistente en 14 regalos (set de ropa de cama) que irá en directo beneficio de los niños/as atendidos por esta agrupación.                    |
| A. Técnica | Colaboración y Ayuda en la realización del congreso Regional de Mujeres Rurales  | \$ 4.000.000 | 300 mujeres de los sectores rurales de la comuna de Arica  | A través de este programa se pretende entregar la colaboración con alimentos para 300 personas que participan en el evento, llevando a los usuarios a escenarios naturales y que muestren las bondades de nuestra región y especialmente la riqueza de nuestros valles. |
| A. Técnica | Colaboración y Ayuda en la Realización de las Noches entretenidas de la delegación Norte en diferentes puntos de la Ciudad de Arica  | \$ 1.818.000 | Comunidad de Arica   | Fomentar la participación ciudadana del sector norte en programa de recreación. Vincularse a estas instancias de participación para interactuar con los vecinos y comunidad en general.   |
| A. Técnica | Ejecución de Acciones Colaborativas en Apoyo de la Junta de Vecinos N° 53 Los Artesanos en obra de recuperación de espacios públicos , etapa 2   | \$ 550.000   | Habitantes pertenecientes al sector de la junta vecinal Los Artesanos N°53 y comunidad de Arica      | Complementar el apoyo a la junta de vecinos N°53 "Los Artesanos", mediante la adquisición de materiales para el pintado de estructuras de espacios públicos.<br><b>Ejecutado el año 2015.</b>   |
| A. Técnica | Programa de Colaboración y Ayuda en la entrega de empanadas y bebidas Organización Comunitaria y Junas Vecinales de la Comuna de Arica   | \$ 400.000   | Organizaciones comunitarias de la ciudad de Arica  | Contribuir al fortalecimiento de los lazos colaborativos con las organizaciones de carácter territorial y nacional, a través de la entrega de stock de empanadas y bebidas, en el marco de la celebración del mes de la Patria.   |
| A. Técnica | Colaboración a Club Deportivo y Cultural Alaxawayra, en la entrega de tenuta de presentación y traje de competencia para representación en torneo sudamericano de Judo, categoría cadetes en Santa Cruz Bolivia 2014 | \$ 180.000   | Un deportista que participará en el torneo Sudamericanos de Judo en Santa Cruz Bolivia               | Contribuir al fomento de actividades deportivas, mediante el apoyo en la adquisición de tenuta deportiva de presentación y traje de competencia para exponente de la disciplina judo en encuentro internacional.  |





## Cuenta Pública de Gestión Año 2014.-

|            |  |            |   |  |
|------------|--|------------|---|--|
| A. Técnica | Apoyo a la Organización Scouts San Marcos de Arica en la adquisición de equipamiento para participar en evento MOOT CULLA - 2015 en Isla de Chiloé.                                | \$ 330.000 | Integrantes del grupo Scout San Marcos de Arica                         | Contribuir a fomentar la participación de jóvenes de la Región en actividades de recreación al aire libre, deportivo y cultural, mediante el aporte en implementación para asistir al encuentro de carácter nacional en Isla de Chiloé.  |
| A. Técnica | Apoyo y Colaboración a la escuela de surf Olas de Arica en el marco de la preparación de jóvenes pertenecientes a colegios Municipales de Arica                                    | \$ 633.334 | Alumnos de colegios municipales de la ciudad                            | Contribuir a la promoción de actividades deportivas en los jóvenes pertenecientes a colegios municipalizados, mediante trabajos formativos en la comuna de Arica.  |
| A. Técnica | Apoyo y colaboración a pequeños agricultores pertenecientes a los valles de la Comunidad de Arica en la adquisición de materiales para arreglo y reparación de estructuras menores | \$ 850.000 | Comunidad del sector rural de la comuna de Arica                        | Contribuir al mejoramiento de las condiciones de vida de familias rurales de escasos recursos de la comuna de Arica, mediante el aporte en materiales para reparación de estructuras menores.  |
| A. Técnica | Cierre de la octava versión del Programa Vínculos  | \$ 720.000 | 200 personas adultos mayores  | Ofrecer un día de reunión, esparcimiento y sana convivencia entre los adultos mayores, que puedan sociabilizar y crear redes de contacto entre ellos.  |
| A. Técnica | Colaboración en traslado de personas en el marco XVII Congreso Internacional de aficionados a la Astronomía  | \$ 210.000 | 72 participantes del Congreso   | Contribuir al traslado de participantes del XVII Congreso Internacional de aficionados a la astronomía, mediante la entrega de servicio de acercamiento desde el lugar de albergue al recinto de ponencias.  |
| A. Técnica | Colaboración y Ayuda de Pérgola en la Junta Vecinal N° 19 Esmeralda  | \$ 500.000 | Habitantes que viven en el entorno a la junta vecinal N° 19, Esmeralda. | La Ilustre Municipalidad de Arica y la Dirección de Desarrollo Comunitario, es esta oportunidad apoyará con la compra de materiales de construcción, a fin de construir una pérgola, en la sede de la junta vecinal N° 19 "Esmeralda", ya que esta no cuenta con el espacio necesario para realizar sus actividades. |
| A. Técnica | Apoyo a la Agrupación de Ex Presas y Presos Políticos y Torturados de Arica, en el envío de representantes al primer encuentro   | \$ 60.000  | 2 Integrantes de la Agrupación  | Fomentar la participación de las organizaciones en instancias de carácter nacional e internacional, mediante la facilitación del traslado a la ciudad de Antofagasta.  |





## Cuenta Pública de Gestión Año 2014.-

|                |   |               |  |   |
|----------------|---|---------------|--|---|
|                | internacional de EXPP de América Latina   |               |  |   |
| Ofic. Juventud | Realización Expo fiesta Tuning Audio Car 2014   | \$ 1.767.004  | Destinada a los jóvenes de la comunidad, entre 14 a 29 años        | Realizar un evento masivo con enfoques preventivos y recreacionales   |
| Ofic. Juventud | 2do Festival de la voz Joven de Arica.  | \$ 1.600.000  | Comunidad ariqueña   | Generar espacios de libre expresión juvenil y acercar la gestión municipal al segmento definido como "jóvenes", así como continuar con actividades de este tipo, para dar conocer nuestro trabajo y comunicar sobre el interés de desarrollar iniciativas y proyectos de apoyo a este grupo etario. |
| Ofic. Juventud | Realización de Evento Forever Metal 2014  | \$ 4.710.000  | Destinada a los jóvenes de la comunidad, entre 18 Y 29 años        | Realizar un evento masivo con enfoques tanto culturales como recreacionales   |
| Infancia       | Apoyo al Concejo Asesor Infantil Municipal de la Comunidad de Arica   | \$ 2.327.000  | Destinada a niños, niñas y adolescentes de la comunidad.           | ejercitar el derecho de la participación de los niños, niñas y adolescentes a través de influir con su opinión las decisiones emanadas por la municipalidad y que la atañen directamente.   |
| Infancia       | Actividades Complementarios a Conmemoración de la Convención Internacional de los derechos del niño con la comunidad de Arica | \$ 4.223.510  | Destinada a niños, niñas de todas las edades y familia en general. | Conmemorar el día internacional de los derechos del niño y la niña .  |
| Infancia       | Actividades de Conmemoración Clásico Navideño Arica 2014 Dirección de Desarrollo Comunitario                                  | \$ 12.300.000 | Destinada a niños en edad escolar y familia en general.            | Generar un espacio de convivencia y sana entretención para niños niñas y familia en general.  |
| Infancia       | V Encuentro de Liderazgo para niños y niñas de 14 a 18 años de la comunidad de Arica  | \$ 1.585.000  | Destinada a niños de la comunidad, entre 14 Y 18 años              | Promover y dar cumplimiento a lo establecido en la convención internacional de los derechos del niño.   |
| Odima          | Martes Challa   | \$ 1.995.000  | 700 personas de la ciudad de Arica                                 | Fortalecer la identidad cultural aimara, y transversalizar espacio de interculturalidad en todos los estamentos de la Municipalidad través de la práctica de nuestras tradiciones.  |





## Cuenta Pública de Gestión Año 2014.-

|            |   |                 |  |  |
|------------|---|-----------------|--|--|
| Odima      | Pasacalle Machaq Mara   | \$<br>3.500.000 | 2.000.000 personas de la comuna de Arica                   | Fortalecer la identidad cultural aymará, a través de la práctica de las danzas andinas valorando nuestras tradiciones culturales esenciales.                         |
| Odima      | Machaq Mara   | \$<br>1.000.000 | 300 personas de la ciudad de Arica                         | Fortalecer la identidad cultural aymará, a través de la práctica de nuestras tradiciones culturales esenciales.  |
| Odima      | Capacitación de Elaboración y Preparación de Proyectos  | \$<br>830.000   | 60 dirigentes e integrantes de las agrupaciones indígenas  | Fortalecer las capacidades de dirigentes y personas indígenas, para que pueda presentar proyectos a los concurso que las diversas instituciones publicas y privadas. |
| Odima      | Capacitación de Derecho Indígena  | \$<br>830.000   | 100 dirigentes e integrantes de las agrupaciones indígenas | Fortalecer las capacidades de dirigentes y personas indígenas, para que pueda presentar proyectos a los concurso que las diversas instituciones publicas y privadas. |
| Odima      | Apoyo a Pasacalle Entrada Folclórica Infantil   | \$<br>3.700.000 | 2.000 personas de la comuna de Arica                       | Fortalecer la identidad cultural aymará, a través de la práctica de las danzas andinas valorando nuestras tradiciones culturales esenciales de la Comuna.            |
| Odima      | Navidad Indígena  | \$<br>1.700.000 | 1.000 Niños y niñas de agrupaciones indígenas.             | Fortalecer la identidad de los indígenas a través de la contextualización esta fecha promoviendo los valores de la cultura de los pueblos indígenas.                 |
| Del. Norte | Jornada de tardes divertidas vecinales en el sector norte 2014                                      | \$<br>550.000   | 300 usuarios del sector norte de la ciudad.                | Desarrollar acciones para mejorar la calidad de vida del sector norte de la comuna a través de la oferta en terreno de los servicios y programas municipales.        |
| Del. Norte | Atenciones vecinales en el sector norte de la comunidad de Arica                                    | \$<br>600.000   | 200 usuarios de la comuna de Arica                         | Desarrollar acciones para mejorar la calidad de vida del sector norte de la comuna a través de la oferta en terreno de los servicios y programas municipales.        |
| Del. Norte | Conmemoración día de la madre en el sector norte 2014   | \$<br>300.000   | 500 usuarias del sector norte de la ciudad                 | Homenajear a las madres del sector, cuyo trabajo es desinteresado, permanente y de mucho esfuerzo.   |
| Del. Norte | Adquisición de insumos veterinarios para atenciones vecinales en el sector norte de la comunidad de | \$<br>400.000   | 300 usuarios del sector norte de la ciudad.                | Mejorar la calidad de vida de las mascotas del sector norte de la comuna.  |





## Cuenta Pública de Gestión Año 2014.-

|            |   |                 |  |   |
|------------|---|-----------------|--|---|
| Del. Norte | Cierre del mes del niño y la niña   | \$<br>1.807.850 | 1.000 niños y niñas del sector norte de la ciudad                    | Mejorar la calidad de los niños y niñas del sector norte de la comuna   |
| Del. Norte | Desfile celebración fiestas patrias sector norte - comuna de Arica                        | \$<br>2.275.000 | 1.000 usuarios de la comuna de Arica.                                | Celebrar fiestas patrias en el sector norte de la comuna de Arica a través del desfile cívico militar organizado por la delegación norte y la comunidad del sector. |
| Del. Norte | Atenciones vecinales en el sector norte de la comunidad de Arica                          | \$<br>600.000   | 2.638 usuarios del sector norte de la ciudad.                        | Desarrollar acciones para mejorar la calidad de vida del sector norte de la comuna a través de la oferta en terreno de los servicios y programas municipales.       |
| Del. Norte | Jornada de integración con dirigentes vecinales de la delegación municipal norte de Arica | \$<br>730.000   | 60 dirigentes de las juntas vecinales del sector norte de la ciudad. | Desarrollar acciones para mejorar la calidad de vida del sector norte de la comuna a través de la oferta en terreno de los servicios y programas municipales.       |
| Del. Norte | Curso de peluquería para mujeres en situación de vulnerabilidad en Arica                  | \$<br>970.000   | 30 usuarias del sector norte de la ciudad                            | Mejorar la calidad en la atención de los vecinos del sector norte de la comuna, capacitarlos y apoyarlos para la vida laboral .                                     |
| Del. Norte | Reparación de la sede vecinal vista el mar  | \$<br>300.000   | 600 vecinos del sector norte de la ciudad.                           | Apoyar a las organizaciones funcionales, en especial a las juntas de vecinos .  |





## 08.- DIRECCIÓN DE TRANSITO.-

Dentro de lo establecido en la Ley Orgánica Municipal Art. 26, señala que esta unidad es la encargada de señalizar adecuadamente las vías públicas, en ese marco a continuación se señala mediante el siguiente recuadro las medidas y ordenes de trabajos realizados durante el año 2014.-

| "SERVICIO DE PROVISIÓN, INSTALACIÓN MANTENCIÓN Y DEMARCACION DE SEÑALES DE TRANSITO Y OTROS |                       |               |              |               |
|---|-----------------------|---------------|--------------|---------------|
| Orden de Trabajo N°   | Fecha                 | Valor Neto    | 19% IVA      | TOTAL         |
| OT. 01 de 2014  | 12 de Agosto 2014     | \$ 6.155.270  | \$ 1.169.501 | \$ 7.324.771  |
| OT. 02 de 2014  | 03 de Septiembre 2014 | \$ 9.447.910  | \$ 1.795.103 | \$ 11.243.013 |
| OT. 03 de 2014  | 17 de noviembre 2014  | \$ 3.545.630  | \$ 673.668   | \$ 4.219.298  |
| OT. 04 de 2014  | 16 de Diciembre 2014  | \$ 3.671.620  | \$ 697.608   | \$ 4.369.228  |
| TOTAL   |                       | \$ 22.820.430 | \$ 4.335.880 | \$ 27.156.310 |





## 09.- DIRECCIÓN DE ADMINISTRACIÓN Y FINANZAS.-

1. Identificación de la Unidad que emite en Informe.-Sección de Personal, Dependiente de la Dirección de Administración y Finanzas.

2. Contenido del Informe.-

➤ Proyectos o programas de cada Unidad.-**Capacitaciones 2014**

Durante el Periodo del 2014, se realizaron diversas capacitaciones que se encontraban dirigidas a mejorar las áreas más débiles del municipio y así poder contribuir al mejoramiento municipal, de las cuales cabe destacar Gestión de Abastecimiento Avanzado 2014, Contabilidad gubernamental, Taller de Especialización en rentas y Patentes Municipales y Bases Metodológicas para la Formulación del Presupuesto Municipal .

### **“BASES METODOLOGICAS PARA LA FORMULACIÓN DEL PRESUPUESTO MUNICIPAL”**

.- **Nombre del Curso:** Bases Metodológicas para la Formulación del Presupuesto Municipal.

.- **Valor de Capacitación:** \$2.550.000 Valor del Coffe: \$120.000

.- **Población Beneficiada:** Estaba Dirigida para aquellos funcionarios(as) (Planta, Contrata, Código del Trabajo y Honorarios) que cumplan funciones relacionadas con planificar, modificar y ejecutar el presupuesto municipal, en la cual asistieron 29 Funcionarios de diferentes Departamentos o Unidades.

.- **Objetivo:** Es capacitar en la Actualización, elaboración y Ejecución del presupuesto municipal, todo ellos dirigido a la normativa que imparte la Ley de Presupuesto y su Clasificador Presupuestario.

**Fecha:** Jueves 28 y 29 de Agosto del 2014,

**Horario:** 08:30 a 13:00 - 14:30 a 17:00 horas

**Lugar:** Auditorio Biblioteca Municipal Alfredo Wordmald Cruz, calle Yungay 401

**Relator:** Mario Chamblas Hermosilla (Integrados Capacitaciones Ltda.)





**Foto 1:** En la primera jornada se les explica la metodología de trabajo a los funcionarios.



**Foto 2:** EL curso se concluye con una foto grupal de todos los funcionarios, equipo de capacitación y el relator.

### **“GESTIÓN DE ABASTECIMIENTO AVANZADO 2014”**

**.- Nombre del Curso:** Gestión de Abastecimiento Avanzado 2014

**.- Valor de Capacitación:** \$2.550.000    Valor del Coffe: \$120.000

**.- Población Beneficiada:** Estaba Dirigida para aquellos Funcionarios(as) (Planta, Contrata, Código del Trabajo y Honorarios) que cumplan funciones relacionadas con planificar, Gestionar y evaluar los procesos de compra,





en la cual asistieron 26 Funcionarios de diferentes Departamentos o Unidades del Municipio.

**- Objetivo:** El objetivo del curso es entregar las herramientas necesarias para desarrollar de la mejor forma todo el proceso de abastecimiento. Cumpliendo los estándares de calidad necesarias. Además de capacitar en la aplicación y entrega de las diferentes alternativas para implementar la ley 19.886 considerando los dictámenes de la Contraloría General de la República.

**Fecha:** Jueves 11 y 12 de Septiembre del 2014,

**Horario:** 08:30 a 14:30 horas

**Lugar:** Auditorio Biblioteca Municipal Alfredo Wordmald Cruz, calle Yungay 401, Auditorio de la ACHS ubicada en Avenida Doctor Juan Noé N° 1367

**Relator:** Hugo Soriano Orrego (Integrados Capacitaciones Ltda.)



**Foto 3:** Se realiza un trabajo grupal que cada grupo debe defender para aprobar el curso.







**Foto 4:** El curso finaliza con una foto grupal de todos los funcionarios que asistieron al curso, el relator.

### “TALLER DE ESPECIALIZACIÓN EN RENTAS Y PATENTES”

.- **Nombre del Curso:** Taller de Especialización en rentas y Patentes.

.- **Valor de Capacitación:** \$2.550.000 Valor del Coffe: \$120.000

.- **Población Beneficiada:** Estaba Dirigida para aquellos funcionarios(as) (Planta, Contrata, Código del Trabajo y Honorarios) que cumplan funciones relacionadas con la gestión de Rentas y Patentes Municipales, en la cual asistieron 22 funcionarios de las Unidades de Renta, Inspecciones, Fiscalizadores y Asesoría Jurídica.

.- **Objetivo:** Capacitar en la importancia que tienen las normas de la ley de Rentas Municipales y sus Modificaciones Legales, y las oportunidades que genera su aplicación eficiente para las Municipalidades, con el propósito de obtener mayores ingresos.

**Fecha:** Lunes 25 y 26 de Septiembre del 2014.

**Horario:** 08:30 a 17:00 horas

**Lugar:** Auditorio de la ACHS, ubicado en Doctor Juan Noé 1367

**Relator:** Isabel Araya (Integrados Capacitaciones)



**Foto 5:** El curso finaliza con una foto grupal de todos los funcionarios que asistieron al curso y el Relator.





## “CONTABILIDAD GUBERNAMENTAL”

.- **Nombre del Curso:** Contabilidad Gubernamental.

.- **Valor de Capacitación:** \$2.500.000    Valor del Coffe: \$120.000

.- **Población Beneficiada:** Estaba dirigida para aquellos funcionarios(as) (Planta, Contrata, Código del Trabajo y Honorarios) que desempeñen labores relacionadas con registrar, Desarrollar, Controlar e Interpretar el Plan de Cuentas, los balances y la información Contable del Municipio, en la cual asistieron 24 funcionarios.

.- **Objetivo:** Los participantes estarán en condiciones de conocer sobre principios y técnicas elementales de la Contabilidad General Gubernamental, Plan de Cuentas, Registros, Balances e Información Contable y Métodos de Análisis y Control de la Información Contable.

**Fecha:** Martes 29 y 30 de Septiembre del 2014.

**Horario:** 08:30 a 17:00 horas

**Lugar:** Auditorio Subterráneo Caja de Compensación Los Andes, San Marcos N° 121

**Relator:** Nicolás Arancibia Martínez (Arancibia y Compañía Limitada).



**Foto 5:** El curso finaliza con una foto grupal de todos los funcionarios que asistieron al curso, el relator .



➤ **Proyectos o programas: Programas de Honorarios cuenta 21.04**

| Nº | Programas  | Nombre del Programa   | Periodo de Ejecución | Valor del Programa | Nº Recursos Humanos | Población Beneficiada  | Objetivo   |
|----|--|---|----------------------|--------------------|---------------------|--|--|
| 1  | Promociones Culturales                           | Promoción de Actividades Culturales Verano - Otoño 2014   | Enero-Junio          | \$ 38.899.992      | 17                  | La Comunidad Ariqueña en General y Turistas que se Encuentren visitando Nuestra Ciudad               | Promover y realizar actividades culturales en diferentes espacios públicos con infraestructura apropiada, en la comuna de Arica, mediante el desarrollo de exposiciones, talleres y eventos presenciales masivos, a fin de promover el desarrollo cultural como herramienta fundamental del desarrollo humano.   |
|    |  | Promoción de Actividades Culturales Invierno 2014   | Julio-Septiembre     | \$ 20.066.662      | 16                  |  |  |
|    |  | Promoción de Actividades Culturales Primavera 2014  | Oct-Diciembre        | \$ 22.266.663      | 16                  |  |  |
| 2  | Programas de Aseo y Ornato en Microvervederos    | Apoyo en erradicación de Microvervederos en la Comuna de Arica, I Etapa   | Julio-Septiembre     | \$ 33.661.979      | 22                  | Las Poblaciones Ariqueñas y/o juntas Vecinales que se encuentren en cercanías de Microvervederos     | Mejorar la limpieza en aquellos sitios eriazos en donde la comunidad produce Microvervederos en aquellas Juntas Vecinales, Poblaciones, calles y avenidas muy frecuentes como: Avda. Argentina, Robinson Rojas, Avda. Capitán Avalos, Las Brisas, Linderos, Oscar Quina, El Salitre, Antártica, Providencia, Tucapel, Las Canteras y Cerrillos.  |
|    |  | Erradicación de Microvervederos en las Junatas Vecinales, Sectores Poblacionales y Sitios Eriazos En la Comuna de Arica | Oct-Diciembre        | \$ 33.993.088      | 23                  |  |  |
|    |  | Mejoramiento y Refuerzo a la Gestión de la Dirección de Desarrollo Comunitario  | Enero-Junio          | \$ 775.044.953     | 252                 |  |  |
| 3  | Programas de Dirección de Desarrollo Comunitario | Mejoramiento y Refuerzo a la Gestión de la Dirección de Desarrollo Comunitario  | Julio-Septiembre     | \$ 379.946.723     | 247                 | Organizaciones Comunitarias que se encuentran dentro de la Ciudad y la Comunidad Ariqueña en General | Asesorar al Alcalde y también al consejo en la promoción del desarrollo comunitario. Prestar asesoría Técnica a las organizaciones comunitaria, fomentar su desarrollo y legalización y promover su efectiva participación en el municipio, además. Proponer y ejecutar dentro de su ámbito y cuando corresponda, medidas tendientes a materializar acciones relacionadas con salud pública, protección del medio ambiente, educación y cultura, capacitación laboral, deporte y recreación promoción del empleo y fomento productivo local y turismo. |
|    |  | Mejoramiento y Refuerzo a la Gestión de la Dirección de Desarrollo Comunitario  | Oct-Diciembre        | \$ 370.391.496     | 242                 |  |  |



|   |  |  |                  |               |    |  |   |
|---|--|--|------------------|---------------|----|--|---|
| 4 | Programa Facilitadores Comunitarios      | Facilitadores de Servicios Municipales para la Comunidad de Arica                                    | Enero-Marzo      | \$ 86.827.795 | 77 | El personal que conforma cada dependencia del municipio, como el municipio en si y la Comunidad Ariqueña en general que tenga que realizar tramitación en las dependencias del municipio | Colaborar con la Atención a los/as usuarios de los Servicios Municipales, Facilitar el acceso a la información a las personas que concurren a recintos dependientes de la Municipalidad, colaborar en situaciones de emergencia y resguardar los Bienes Municipales |
|   |  | Facilitadores de Servicios Municipales para la Comunidad de Arica                                    | Abril-Junio      | \$ 90.044.464 | 77 |  |   |
|   |  | Facilitadores de Servicios Municipales para la Comunidad de Arica                                    | Julio-Septiembre | \$ 90.488.906 | 77 |  |   |
|   |  | Facilitadores de Servicios Municipales para la Comunidad de Arica                                    | Oct-Diciembre    | \$ 92.211.069 | 76 |  |   |
| 5 | Programa Mantenimiento Parque Centenario | Recuperación y Habilitación Parque Centenario como Centro Cívico y Comunitario de la Comuna de Arica | Enero-Marzo      | \$ 21.502.000 | 18 | Comunidad Ariqueña que haga uso del Parque Centenario  | Mejorar, recuperar y habilitar el parque centenario para la Comunidad Ariqueña a través del mejoramiento y mantenimiento de sus áreas verdes, de esparcimiento y de encuentro común   |
|   |  | Recuperación y Habilitación del Parque Centenario Areas Verdes y Areas de Recreación y Esparcimiento | Abril-Junio      | \$ 22.272.000 | 16 |  |   |
|   |  | Recuperación y Mantenimiento del Parque Centenario de la Comunidad de Arica                          | Julio-Septiembre | \$ 22.302.000 | 15 |  |   |
|   |  | Recuperación y Mantenimiento de Areas Verdes del Parque Centenario                                   | Oct-Diciembre    | \$ 21.952.000 | 15 |  |   |
| 6 | Proyectos Multisectoriales Planificación | Desarrollo de Programas y Proyectos Multisectoriales en la I.M.A Año 2014                            | Julio-Septiembre | \$ 31.789.610 | 18 | Comunidad de Ariqueña  | Asesorar, promover y atender en materia administrativa, planificación social, proyectos comunitarios a usuarios de los distintos servicios que entrega la Dirección Desarrollo Comunal de Arica.  |
|   |  | Desarrollo de Programas y Proyectos Multisectoriales en la I.M.A Año 2014, etapa II                  | Oct-Diciembre    | \$ 88.769.229 | 32 |  |   |



|    |   |  |                  |               |    |  |   |
|----|---|--|------------------|---------------|----|--|---|
| 7  | Programa Radio Operadores Central de Emergencia     | Apoyo a la Gestión de Protección Civil y Emergencia  | Enero-Junio      | \$ 14.479.634 | 7  | Comunidad Ariqueña en caso de algun Desastre Natural | Que se utilice el uso escalonado de los recursos, existentes en la Municipalidad de Arica, en la respuesta de un evento destructivo es decir que es el empleo racional y ordenado de los medios disponibles para una efectiva y eficiente acción integral en Protección Civil.  |
|    |   | Apoyo a la Gestión de Protección Civil y Emergencia  | Julio-Diciembre  | \$ 15.999.984 | 6  |  | Promocionar y fomentar la inscripción de usuarios en el Sistema Alerta Hogar, previniendo actos delictuales con el apoyo de los vecinos, el Municipio y Carabineros de Chile.   |
| 8  | Programa Seguridad Publica Alerta Hogar             | Programa Prevención Comunitario a traves del Sistema de Seguridad Comunal Alerta Hogar   | Enero-Febrero    | \$ 5.022.220  | 6  | Comunidad de Arica                                   | Generación de proyectos y programas que logren fomentar la creación de Barrios Seguros, a través de la participación y cohesión comunitaria.  |
|    |   | Barrio Seguro Fomentar la participación Comunitaria Cohesion Social  | Enero-Junio      | \$ 59.111.075 | 12 |  |   |
| 9  | Programa Seguridad Publica, Barrio seguro           | Barrio Seguro: Prevención situacional del Delito con Componentes Sociales y de Participación Comunitaria                       | Julio-Septiembre | \$ 20.433.320 | 9  | Comunidad Ariqueña                                   | Generar un análisis de los modelos de crianza y entornos que puedan fomentar conductas pro sociales, con la finalidad de promover e informar a las familias de la comuna de Arica.  |
|    |   | Familias Informadas: Como el entorno y los Modelos de Crianza inciden en la Conducta de los niños y jóvenes de la Comuna Arica | Enero-Junio      | \$ 18.917.764 | 6  |  |   |
| 10 | Programa Seguridad Publica, Futbol Calle            | Futbol Calle: Fomentando Conductas Prosociales En Familias de la Comuna de Arica   | Enero-Junio      | \$ 13.955.547 | 5  | Niños, Niñas y Adolescentes de la Ciudad de Arica    | Fomentar conductas pro sociales en niños, niñas y adolescentes a través de la generación de talleres deportivos y psicosociales que se fundamenten en la metodología de futbol calle. Promover la participación ciudadana mediante un modelo conceptual de la Marca de Prevención, generando acciones positivas como concepto de vida sobre las adicciones. |
|    |   | Marca de Prevención: Un concepto Positivo sobre el no Consumo de Alcohol y Drogas  | Enero-Junio      | \$ 20.861.097 | 7  |  |   |
| 11 | Programa seguridad Publica Marca de Prevención 2014 |  |                  |               |    | Comunidad Ariqueña                                   |   |



|    |   |   |                  |                |    |                               |  |
|----|---|---|------------------|----------------|----|-------------------------------|--|
| 12 | Programa Seguridad Pública Mediación Comunitaria        | Participación Ciudadana en la Resolución de Conflictos entre distintos actores de organizaciones territoriales y funcionales a través del espacio Institucional de la Mediación Comunitaria | Enero-Junio      | \$ 15.999.984  | 5  | Comunidad Ariqueña en General | La Municipalidad de Arica, a través de la Oficina Comunal de Seguridad Pública y del Programa de Mediación Comunitaria se pretende intervenir en diversos conflictos generados en distintos puntos de la comuna, disminuyendo los índices de delitos en lesiones   |
| 13 | Programa seguridad publica prevención comunitaria       | Prevención Comunitaria. Promoción de la participación Comunitaria para Fomenatr la Cohesión Social  | Enero-Junio      | \$ 43.327.758  | 15 | Comunidad Ariqueña en General | Promover la participación ciudadana a través de fortalecimiento de las organizaciones comunitarias territoriales y funcionales como instrumento de prevención vinculando al Municipio y la Comunidad como alianza estratégica para contribuir al desarrollo de factores protectores que incidan en disminuir las problemáticas de seguridad en la Comuna de Arica. |
|    |   | Prevención Comunitaria que refuerzan la participación de la comunidad en la prevención social   | Julio-Septiembre | \$ 9.488.885   | 7  |                               |  |
| 14 | Programa Seguridad Pública televigilancia               | Prevención y apoyo en la reducción de oportunidades para la comisión de delito en puntos estratégicos de la comuna a través de la operación de cámaras de video vigilancia                  | Enero-Junio      | \$ 12.650.000  | 6  | Comunidad Ariqueña en General | Proporcionar instrumentos de prevención y de disminución de oportunidades para la comisión de delitos a través del monitoreo, vigilancia y coordinación con policías a través de las cámaras de video vigilancia. Monitorear, captar y controlar el sistema de Video Vigilancia  |
|    |   | Gestión de seguridad y control en los territorios mediante el monitoreo de las cámaras de tele vigilancia   | Julio-Diciembre  | \$ 12.600.000  | 5  |                               |  |
| 15 | Programa de todas las Unidades Profesionales y Expertos | Profesionales y Expertos Municipales para impulsar la participación ciudadana y procesos internos   | Enero-Junio      | \$ 157.111.504 | 28 | Comunidad Ariqueña en General | Coordinar y ejecutar la atención municipal en forma profesional, para contribuir a la solución a corto plazo de las necesidades existente en la Comuna.  |
|    |   | Gestores Municipales para el apoyo en la promoción del Desarrollo Local   | Julio-Septiembre | \$ 122.315.754 | 44 |                               |  |
|    |   | Gestores Municipales para el apoyo en la promoción del Desarrollo Local   | Oct-Diciembre    | \$ 164.652.048 | 68 |                               |  |
| 16 | Programa Unidad de Eventos                              | Apoyo, Coordinación, Monitoreo y realización de las actividades colectivas de la ciudad y el Municipio en general   | Enero-Junio      | \$ 54.039.970  | 18 | Comunidad Ariqueña en General | Apoyar con personal capacitado a los diferentes eventos programados en beneficio de la comunidad, sean en espacios libres o cerrados. Preparar logísticamente los eventos masivos programados a través de DIDECO. Generar una programación o calendarización de las actividades, sociales, culturales y deportivas requeridas por la comunidad.                    |
|    |   | Apoyo, Coordinación, Monitoreo y realización de las actividades colectivas de la ciudad y el Municipio en general   | Julio-Septiembre | \$ 28.419.984  | 15 |                               |  |
|    |   | Apoyo, Coordinación, Monitoreo y realización de las actividades colectivas de la ciudad y el Municipio en general   | Oct-Diciembre    | \$ 28.019.984  | 19 |                               |  |



➤ Proyectos o programas: Programa Pintura

| Programas        | Nombre del Programa | Periodo de Ejecución | Valor Promedio del Programa | Nº Recursos Humanos Promedio | Población Beneficiada | Objetivo  |
|------------------|---------------------|----------------------|-----------------------------|------------------------------|-----------------------|---|
| Programa Pintura | Programa Pintura    | Enero-Marzo          | \$ 70.770.000               | 85                           | La Comunidad Ariqueña | Pintar los Edificios, Juntas de Vecinos y Mantenición Urbana y Rural en la Comuna de Arica. |
|                  | Programa Pintura    | Abril-Septiembre     | \$ 118.735.428              | 85                           |                       |   |
|                  | Programa Pintura    | Octubre-Diciembre    | \$ 67.157.041               | 75                           |                       |   |

➤ **Honorarios Zuma Alzada Cuenta 21.03**

| Periodo de Ejecución | Valor Promedio del Programa | Nº Recursos Humanos Promedio |
|----------------------|-----------------------------|------------------------------|
| Enero-Junio          | \$ 332.082.640              | 93                           |
| Julio-Diciembre      | \$ 195.285.769              | 60                           |